

Тәрбиелеу-білім беру процесінің циклограммасы(Қыркүйек) 1 апта

Білім беру ұйымы: Шығыс Қазақстан облысы білім басқармасы Өскемен қаласы бойынша білім бөлімінің «Ақ бота» балабақша-бөбекжайы» КМҚК

Топ: «Айшуақ» кіші тобы

Баланың жасы: 2 жастағы балалар

Жоспардың құрылу кезеңі: 02.09-06.09.2024

Тәрбиешілер: Омирбекова Ж.Е., Мархабатқызы А.

Күн тәртібі	Дүйсенбі 02.09.2024ж	Сейсенбі 03.09.2024ж	Сәрсенбі 04.09.2024ж	Бейсенбі 05.09.2024ж	Жұма 06.09.2024ж
Балаларды қабылдау	Балаларды көтеріңкі көңілді музыкамен қарсы алу. <i>Күй қосу,күй күмбірі</i>	Балаларды жақсы көңіл күймен қарсы алу және оларға қолайлы жағдай жасау. <i>Күй қосу,күй күмбірі</i>	Баладан қандай көңіл күймен келгенін сұрау. <i>Күй қосу,күй күмбірі</i>	Балалардың терісін, дене қызуын, сыртқы келбетін тексеру. <i>Күй қосу,күй күмбірі</i>	Балалардың көңіл – күйлерін қарап анықтау. <i>Күй қосу,күй күмбірі</i>
Ата-аналармен немесе баланың басқа заңды өкілдерімен әңгімелесу, кеңес беру	Баланың үйдегі көңіл күйін сұрау	Баланың бойындағы өзгерістер мен ерекшеліктер жайлы әңгіме	Баланың тәртібі мен денсаулығы жайлы әңгіме	Баланың қалай бейімделіп,не үйреніп жатқаны туралы әңгіме	Баланың тілдік дамуы жайлы әңгіме
Балалардың іс-әрекеті (ойын, танымдық, коммуникативтік, шығармашылық, эксперименталдық, еңбек, қимыл, бейнелеу, дербес және басқалары	«Не өзгерді?» Міндеті: Жеміс пен көкөністің түрін ажыратуға, дұрыс атай білуге үйрету <i>Экологиялық тәрбие</i>	«Қызықты ойыншықтар» Міндеті: достыққа баулу,сөйлеу тілін дамыту <i>Коммуникативтік дағды</i>	«Сиқырлы сандық» Міндеті : Сөйлеу тілін дамыту сандықтан алған ойыншықтың атын, қасиетін айту керек <i>Коммуникативтік дағды</i>	«Танып атын ата» суретті кітапшалармен жұмыс Міндеті: тануға және көрсетуге дағдыландыру <i>Қоршаған ортамен таныстыру</i>	«Өнегелі тәрбие»Еңбек: Ойын бұрыштарындағы ойыншықтарды қолға ұстау, әртүрлі қимылдар жасату ("тұрады", "қимылдайды", "жиналады", "дыбыс шығарады").

<p>Ертенгілік жаттығу</p>	<p>1."Қанаттарымызды қағамыз" жаттығуы. Бастапқы қалып: аяқты иық деңгейіне қоямыз. Қол белде. Алға қарай еңкейеміз. Бастапқы қалыпқа келеміз. Демді ішке тартамыз. Қолымызды төмен түсіреміз. Демді сыртқа шығарамыз. Құстардың қанаттарының қимылына еліктей отырып, қолдарымызды жоғары және төмен сермейміз. (3 рет қайталау) 2."Шапалақтаймыз" Бастапқы қалып: аяқты иық деңгейіне қоямыз. Қол төменде. Бір дегенде қолымызды көтеріміз. Екі дегенде шапалақтаймыз. Бір. (Балалар қолдарын көтереді.) Екі. (Балалар шапалақтайды.) (3 рет қайталау.) 3. "Көңілді баламыз". Бастапқы қалып аяқ иық деңгейінде, қолдар белде. Бір орында секіру. 8 рет. Бір орында жүру, тыныс алу жаттығуы.</p>				
<p>Таңғы ас</p>	<p>Таңғы ас алдында қолдарын сумен сабындап жуу мәдениетін қалыптастыру. (мәдени-гигиеналық дағдылар, өзіне-өзі қызмет ету, кезекшілікке баулу еңбек әрекеті) Суды, тамақты, энергияны үнемді тұтыну» - табиғи ресурстарға ұқыпты қарауды қалыптастыру Бір тұтас тәрбие</p>	<p>Жеңдерін өз бетімен түру, жуыну кезінде киімді суламау, жуыну кезінде суды шашыратпау білігін бекіту. Өз орнын тауып отыру. Үстел басында қарапайым мінез-құлық дағдыларын қалыптастыру: (мәдени-гигиеналық дағдылар, өзіне-өзі қызмет ету, кезекшілікке баулу еңбек әрекеті)</p>	<p>Таңғы ас алдында қолдарын сумен сабындап жуу мәдениетін қалыптастыру. нанды үгітпеу, тамақты ауызды жауып шайнау, ауызды тамаққа толтырып сөйлемеу. Тамақтанып болғаннан кейін алғыс айтуды үйрету (мәдени-гигиеналық дағдылар, өзіне-өзі қызмет ету, кезекшілікке баулу</p>	<p>Таңғы ас алдында қолдарын сумен сабындап жуу мәдениетін қалыптастыру. Жеңдерін өз бетімен түру, жуыну кезінде киімді суламау, жуыну кезінде суды шашыратпау білігін бекіту. Тамақтанып болғаннан кейін алғыс айтуды үйрету (мәдени-гигиеналық дағдылар, өзіне-өзі қызмет ету, кезекшілікке баулу еңбек әрекеті)</p>	<p>Таңғы ас алдында қолдарын сумен сабындап жуу мәдениетін қалыптастыру. Жеңдерін өз бетімен түру, жуыну кезінде киімді суламау, жуыну кезінде суды шашыратпау білігін бекіту. Өз орнын тауып Тамақтанып болғаннан кейін алғыс айтуды үйрету (мәдени-гигиеналық дағдылар, өзіне-өзі қызмет ету,</p>

	Берекелі, құтты ас, Ішейік біз тойып бас. Ризамыз, Алла, саған, Шүкір дейміз әр таң сайын!	Құтты болсын асымыз, Ашық болсын аспанымыз. Бізді өсірген ата-ана, Риза болсын баршамыз!	еңбек әрекеті) Тәтті тамақ, дәмді ас, Барша бала қуансын. Деніміз сау болсын деп, Әркез шүкір қыламыз!	Берген асқа мың алғыс, Шүкір етеміз тағы біз. Достар бірге жиналсын, Береке, бірлік орнасын.	кезекшілікке баулу еңбек әрекеті) Құдай берген асымыз, Берекелі болсын. Деніміз сау, жанымыз таза, Бақытымыз толсын.
Ұйымдастырылған іс- әрекетті өткізуге дайындық (бұдан әрі – ҮІӨ)	«Балабақша - жайлы мекен» Балабақшада экскурсия өткізу	Қарапайым математикалық түсініктерді қалыптастыру, заттар дың атын, түсін атау <i>Сенсорика</i>	Ертегі, әңгіме кейіпкерлеріне, оқиғаларға жанашырлық білдіруге үйрету <i>Көркем әдебиет</i>	Өзінің есімін және жасын атау. Баланың жеке тұлғасының қалыптасуына ықпал ету, оның мүдделеріне, қажеттіліктеріне, қалауына, мүмкіндігіне құрметпен қарау, оны ересектердің басқа балалар сияқты жақсы көретініне сенім қалыптастыру. <i>Қоршаған ортамен танысу</i>	Жеке жиһаз заттарын түрлі нұсқада құрастыру, бірден екі- үш құрылысты тұрғызу (үстел және орындық, үстел және диван), құрылыстық қасиетін ескере отырып, материалды таңдау. <i>Құрастыру</i>
Кестеге сәйкес ҮІӨ	Дене шынықтыру Міндеттері: Жүру. Әртүрлі бағытта және берілген бағытта шеңбер бойымен, қолдарын әртүрлі қалыпта ұстап, бір- бірінің қолдарынан ұстап, аяқтың ұшымен жүру.	Дене шынықтыру Міндеттері: шағын топпен және бүкіл топпен қарқынды өзгерте отырып, белгі бойынша тоқтап, иректелген лентаның бойымен жүру	Музыка Тақырыбы: «Менің отбасым» Міндеті: Белгілі әуенге қимылдар жасауға үйрету, тез, ойнақы музыкалар мен жай орындалатын музыкаларды		Дене шынықтыру Міндеттері: Еденде жатқан жолдың бойымен тура бағытта топпен жүру. Нысанаға дейін тура жолдың бойымен (ені 25-30 см, ұзындығы 2– 3 м) жүру, ересектің көмегімен гимнастикалық тақтай

	<p>Негізгі қимыл-қозғалыс жаттығулары: 1. Екі қолмен 1-1,25 м арақашықтықтағы (көлденең) нысанаға (кеуде тұсынан, төменнен, жоғарыдан лақтыру. Ойын: «Сылдырмақпен әуенді жалғастыр» ойынын ойнау. Қорытынды: «Кім жоқ?» аз қимылды ойын</p>		ажыратуға қалыптастыру.		бойымен (ені 25-30 см) жүру, ересектің көмегімен модульге (биіктігі 10–15 см) шығуға және одан түсуге үйрету, еденде жатқан лентадан (арқаннан) аттап өту
	<p>«Алтын жұмыртқа» ертегісі. Міндеттері: Балаларға көркем шығармалар оқу. Сөздерін қайталау. Кейіпкерлердің дауысын салуды үйрету. <i>Коммуникативтік дағ. дамыту</i> (көркем әдебиет және сөйлеуді дамыту) Ойын: «Пирамида» Міндеттері: Бірдей сақиналарды топтастырып ойнату.</p>	<p>«Сиқырлы сандық». Міндеттері: –Кәне, сандықта не бар екен? – Қонжық, мәшине, доп бар екен. – Енді осы ойыншықтарға әңгіме құрайық. Әңгіме құрауға көмектеседі. Қонжық, мәшине, доп туралы түсіндіреді. – Менің ойыншық қонжығым бар. Қонжықтың екі құлағы, төрт аяғы</p>	<p>Күздің бізге берер қандай сыйы бар? – Міндеттері: Жемістер туралы білімдерін жетілдіру, таныстыру. Қандай жемістерді білесіңдер? (Алма, шие, өрік) – Ал енді, балалар, мен сендерге жемістер туралы өлеңдер оқып берейін.. Нарттай қызыл алмам бар, Мәз болады алғандар. Жазда әдемі киінем,</p>	<p>"Алма жинау" (муляждар) Міндеттері: Алмаларды кілемнің үстіне шашып жіберіп, түстеріне қарай бөлек себеттерге жинату. Түсін атау. <i>Сенсорика</i> Алма, алма, көп алма, Қызыл, сары, көк алма. Теріп, теріп алайық, Себеттерге салайық. <i>Көркем әдебиет</i> Қаламды үш саусақпен, қатты қыспай ұстау, суреттің қарапайым</p>	<p>«Жол сал» дидактикалық ойыны. Міндеттері: Педагог балаларға құлыншаққа арнап түрлі түсті жолақшалардан (қызыл және көк) жол салуларын ұсынады. Балалармен жеке жұмыс жүргізеді. <i>Сенсорика, Көркем әдебиет</i></p>

	<p>түрлі көлемдегі геометриялық пішіндерді негізгі көлемі неғұрлым ұқсас қасиеттері бойынша салыстыру және іріктеуді жетілдіру. <i>Танымдық дағд.дамыту (Сенсорика)</i></p>	<p>бар. Қонжығым өте сүйкімді <i>Көркем әдебиет</i></p>	<p>Тілді балдай үйірем.Алма қандай?түсі?Пішіні? <i>Сенсорика Қоршаған ортамен танысу, сөйлеуді дамыту, көркем әдебиет</i></p>	<p>элементтерін (саты таяқшаларын) салуды меңгерту <i>Шығ.дағд.дам-у</i> Сурет салу</p>	
2-ші таңғы ас	<p>Таңғы ас алдында қолдарын сумен сабындап жуу мәдениетін қалыптастыру. Жеңдерін өз бетімен түру, жуыну кезінде киімді суламау, жуыну кезінде суды шашыратпау білігін бекіту.</p>	<p>Таңғы ас алдында қолдарын сумен сабындап жуу мәдениетін қалыптастыру.Өз орнын тауып отыру. Үстел басында қарапайым мінез-құлық дағдыларын қалыптастыру: нанды үгітпеу, тамақты ауызды жауып шайнау, ауызды тамаққа толтырып сөйлемей</p>	<p>Жеңдерін өз бетімен түру, жуыну кезінде киімді суламау, жуыну кезінде суды шашыратпау білігін бекіту. Өз орнын тауып отыру. Үстел басында қарапайым мінез-құлық дағдыларын қалыптастыру: нанды үгітпеу, тамақты ауызды жауып шайнау, ауызды тамаққа толтырып сөйлемей</p>	<p>Таңғы ас алдында қолдарын сумен сабындап жуу мәдениетін қалыптастыру. Жеңдерін өз бетімен түру, жуыну кезінде киімді суламау, жуыну кезінде суды шашыратпау білігін бекіту. Өз орнын тауып отыру.</p>	<p>Таңғы ас алдында қолдарын сумен сабындап жуу мәдениетін қалыптастыру. Үстел басында қарапайым мінез-құлық дағдыларын қалыптастыру: нанды үгітпеу, тамақты ауызды жауып шайнау, ауызды тамаққа толтырып сөйлемей</p>
Серуенге дайындық	<p>Көрсету бойынша киімдерін киюді, қимыл белсенділігіне жағымды эмоциялық қарым-қатынас</p>	<p>Көрсету бойынша киімдерін киюді, қимыл белсенділігіне жағымды эмоциялық</p>	<p>Көрсету бойынша киімдерін киюді, қимыл белсенділігіне жағымды эмоциялық</p>	<p>Көрсету бойынша киімдерін киюді, қимыл белсенділігіне жағымды эмоциялық қарым-қатынас</p>	<p>Көрсету бойынша киімдерін киюді, қимыл белсенділігіне жағымды эмоциялық қарым-қатынас</p>

	білдіруді, бұрын игерген қимылдарды өздігінен орындауды жетілдіру. Киім шкафтарын тануды қалыптастыру (өзіне-өзі қызмет ету дағдылары, ұсақ моториканы дамыту	қарым-қатынас білдіруді, бұрын игерген қимылдарды өздігінен орындауды жетілдіру. Киім шкафтарын тануды қалыптастыру (өзіне-өзі қызмет ету дағдылары, ұсақ моториканы дамыту	қарым-қатынас білдіруді, бұрын игерген қимылдарды өздігінен орындауды жетілдіру. Киім шкафтарын тануды қалыптастыру (өзіне-өзі қызмет ету дағдылары, ұсақ моториканы дамыту	білдіруді, бұрын игерген қимылдарды өздігінен орындауды жетілдіру. Киім шкафтарын тануды қалыптастыру (өзіне-өзі қызмет ету дағдылары, ұсақ моториканы дамыту	білдіруді, бұрын игерген қимылдарды өздігінен орындауды жетілдіру. Киім шкафтарын тануды қалыптастыру (өзіне-өзі қызмет ету дағдылары, ұсақ моториканы дамыту
Серуен	Бақылау: Күздегі күнді бақылау. Еңбек: Ағаш бұтақтарын жинау. Ойын: «Күн мен көлеңке» – балалар көлеңкемен ойнайды. Зерттеу жұмысы: Қар мен мұздың күнде қалай еритінін бақылау. Қоршаған әлеммен таныстыру	Бақылау: А спандағы бұлттардың күзгі өзгерістерін бақылау. Еңбек: Ауладағы табиғи материалдарды жинау. Ойын: «Бұлт пен жаңбыр» – балалар жаңбырдан тығылады. Зерттеу жұмысы: Булану процесін қарастыру (су төгіп, оның кебуін бақылау). Қоршаған әлеммен таныстыру	Бақылау: Жылы жаққа қайтқан тырналарды бақылау. Мақсаты: Күзде тырналардың жылы жаққа кететіндігін, қыс мезгілінде тамақтың тапшылығы, аяздың қаттылығы оларға қиынға соғатындығын түсіндіру. Еңбек: Құстарға жем сауыт жасау. Мақсаты: Құстарға қамқорлық қарауға, аяушылық сезімдерін оятуға тәрбиелеу.	Бақылау: Табиғат бұрышындағы өсімдіктерге күтім жасауды үйрету (<i>қоршаған ортамен таныстыру</i>) Қимылды ойын «Кім жылдам»	Бақылау: Жапырақтарды бақылау Балалармен жеке жұмыс: «Күзгі жапырақтар» туралы оқу (Қ. Шарғытбаев) Алтын, сары, қызыл, көк Алуан- алуан жапырақ Күзгі бақта күлімдеп, Көз тартады атырап. Еңбек: Учаскедегі күзгі жапырақтарды бір жерге жинау.
Серуеннен оралу	Топқа оралу кезінде	Топқа оралу кезінде	Топқа оралу кезінде	Топқа оралу кезінде	Топқа оралу кезінде

	қатарға тұруды дағдыландыру. Асықпай педагогтің артынан жүру, жұптасып жүруді үйрету. Өз шкафтарын тану дағдысын қалыптастыру. Топта киетін аяқ киімдерін өз бетінше ауыстырып, киюін үйрету. (дербес қимыл әрекеті).	қатарға тұруды дағдыландыру. Асықпай педагогтің артынан жүру, жұптасып жүруді үйрету. Өз шкафтарын тану дағдысын қалыптастыру. Топта киетін аяқ киімдерін өз бетінше ауыстырып, киюін үйрету. (дербес қимыл әрекеті).	қатарға тұруды дағдыландыру. Асықпай педагогтің артынан жүру, жұптасып жүруді үйрету. Өз шкафтарын тану дағдысын қалыптастыру. Топта киетін аяқ киімдерін өз бетінше ауыстырып, киюін үйрету. (дербес қимыл әрекеті).	қатарға тұруды дағдыландыру. Асықпай педагогтің артынан жүру, жұптасып жүруді үйрету. Өз шкафтарын тану дағдысын қалыптастыру. Топта киетін аяқ киімдерін өз бетінше ауыстырып, киюін үйрету. (дербес қимыл әрекеті).	қатарға тұруды дағдыландыру. Асықпай педагогтің артынан жүру, жұптасып жүруді үйрету. Өз шкафтарын тану дағдысын қалыптастыру. Топта киетін аяқ киімдерін өз бетінше ауыстырып, киюін үйрету. (дербес қимыл әрекеті).
Түскі ас	Түскі ас алдында гигиеналық шараларды орындау: қолды дұрыс жуу, өз сүлгінің орнын білу, қолды дұрыс сүрту, орамалды ілу (мәдени-гигиеналық дағдылар, өзіне-өзі қызмет ету, кезекшілердің еңбек әрекеті)	Түскі ас алдында гигиеналық шараларды орындау: қолды дұрыс жуу, өз сүлгісінің орнын білу, қолды дұрыс сүрту, орамалды ілу (мәдени-гигиеналық дағдылар, өзіне-өзі қызмет ету, кезекшілердің еңбек әрекеті)	Түскі ас алдында гигиеналық шараларды орындау: қолды дұрыс жуу, өз сүлгісінің орнын білу, қолды дұрыс сүрту, орамалды ілу (мәдени-гигиеналық дағдылар, өзіне-өзі қызмет ету, кезекшілердің еңбек әрекеті)	Түскі ас алдында гигиеналық шараларды орындау : қолды дұрыс жуу, өз орамалының орнын білу, қолды дұрыс сүрту, сүлгіні ілу (мәдени-гигиеналық дағдылар, өзіне-өзі қызмет ету, кезекшілердің еңбек әрекеті)	Түскі ас алдында гигиеналық шараларды орындау: қолды дұрыс жуу, өз сүлгінің орнын білу, қолды дұрыс сүрту, орамалды ілу (мәдени-гигиеналық дағдылар, өзіне-өзі қызмет ету, кезекшілердің еңбек әрекеті)
Күндізгі ұйқы	Киімдерін ұқыпты орындыққа іліп (немесе арнайы сөреге) қоюды үйрету.	Киім түймелерін, сырмаларын өздігінше ағытуды қалыптастыру.	Киім түймелерін, сырмаларын өздігінше ағытуды қалыптастыру.	Киімдерін ұқыпты орындыққа іліп (немесе арнайы сөреге) қоюды	Киімдерін ұқыпты орындыққа іліп (немесе арнайы сөреге) қоюды үйрету.

	<p>Өз төсек орнын тауып жатуды үйрету.</p> <p>Балалардың тыныш ұйықтауы үшін жайы баяу музыка тыңдау. Бесік жырын айтып беру (өзіне-өзі қызмет ету дағдылары, ірі және ұсақ моториканы дамыту)</p> <p>Балалардың тыныш ұйықтауы үшін жайы баяу музыка тыңдау. (Музыка)</p>	<p>Балалардың тыныш ұйықтауы үшін жайы баяу музыка тыңдау. Бесік жырын айтып беру (өзіне-өзі қызмет ету дағдылары, ірі және ұсақ моториканы дамыту)</p> <p>Балалардың тыныш ұйықтауы үшін жайы баяу музыка тыңдау. (Музыка)</p>	<p>Балалардың тыныш ұйықтауы үшін жайы баяу музыка тыңдау. Бесік жырын айтып беру (өзіне-өзі қызмет ету дағдылары, ірі және ұсақ моториканы дамыту)</p> <p>Балалардың тыныш ұйықтауы үшін жайы баяу музыка тыңдау. (Музыка)</p>	<p>үйрету. Өз төсек орнын тауып жатуды үйрету.</p> <p>Балалардың тыныш ұйықтауы үшін жайы баяу музыка тыңдау. Бесік жырын айтып беру (өзіне-өзі қызмет ету дағдылары, ірі және ұсақ моториканы дамыту)</p> <p>Балалардың тыныш ұйықтауы үшін жайы баяу музыка тыңдау. (Музыка)</p>	<p>Өз төсек орнын тауып жатуды үйрету.</p> <p>Балалардың тыныш ұйықтауы үшін жайы баяу музыка тыңдау. Бесік жырын айтып беру (өзіне-өзі қызмет ету дағдылары, ірі және ұсақ моториканы дамыту)</p> <p>Балалардың тыныш ұйықтауы үшін жайы баяу музыка тыңдау. (Музыка)</p>
<p>Біртіндеп ұйқыданояту, сауықтыру шаралары</p>	<p>Төсектен тұрып, түйіршекті және жұмсақ жолақшалармен жүруді дағдыландыру. (дене жаттығулар мен белсенділігі)</p> <p>Киімдерін реттілікпен өздігінен киіну.</p> <p>Түймелерін қадау, сырмаларын сыру, аяқ киімдерін дұрыс киюді үйрету. (өзіне-өзі қызмет ету дағдылары, ірі және ұсақ моториканы дамыту)</p>	<p>Төсектен тұрып, түйіршекті және жұмсақ жолақшалармен жүруді дағдыландыру. (дене жаттығулар мен белсенділігі)</p> <p>Киімдерін реттілікпен өздігінен киіну. Түймелерін қадау, сырмаларын сыру, аяқ киімдерін дұрыс киюді үйрету. (өзіне-өзі қызмет ету дағдылары, ірі және ұсақ</p>	<p>Төсектен тұрып, түйіршекті және жұмсақ жолақшалармен жүруді дағдыландыру. (дене жаттығулар мен белсенділігі)</p> <p>Киімдерін реттілікпен өздігінен киіну. Түймелерін қадау, сырмаларын сыру, аяқ киімдерін дұрыс киюді үйрету. (өзіне-өзі қызмет ету дағдылары, ірі және ұсақ</p>	<p>Төсектен тұрып, түйіршекті және жұмсақ жолақшалармен жүруді дағдыландыру. (дене жаттығулар мен белсенділігі)</p> <p>Киімдерін реттілікпен өздігінен киіну.</p> <p>Түймелерін қадау, сырмаларын сыру, аяқ киімдерін дұрыс киюді үйрету. (өзіне-өзі қызмет ету дағдылары, ірі және ұсақ моториканы дамыту)</p>	<p>Төсектен тұрып, түйіршекті және жұмсақ жолақшалармен жүруді дағдыландыру. (дене жаттығулар мен белсенділігі)</p> <p>Киімдерін реттілікпен өздігінен киіну.</p> <p>Түймелерін қадау, сырмаларын сыру, аяқ киімдерін дұрыс киюді үйрету. (өзіне-өзі қызмет ету дағдылары, ірі және ұсақ моториканы дамыту)</p>

		моториканы дамыту)	моториканы дамыту		
Бесін ас	Ересектің бақылауымен бетін, қолдарын ластанған кезде және тамақтың алдында өз бетінше жуу, беті мен қолын жеке орамалмен құрғатып сүрту, ересектің көмегімен өзін ретке келтіруін қалыптастыру.Өз орнын тауып отыру. (мәдени-гигиеналық дағдылар, өзіне-өзі қызмет ету)	Үстел басында қарапайым мінез-құлық дағдыларын қалыптастыру: нанды үгітпеу, тамақты ауызды жауып шайнау, ауызды тамаққа толтырып сөйлемеу. Тамақтанып болғаннан кейін алғыс айтуды үйрету (мәдени-гигиеналық дағдылар, өзіне-өзі қызмет ету)	Өз орнын тауып отыру. Үстел басында қарапайым мінез-құлық дағдыларын қалыптастыру: нанды үгітпеу, тамақты ауызды жауып шайнау, ауызды тамаққа толтырып сөйлемеу. Тамақтанып болғаннан кейін алғыс айтуды үйрету (мәдени-гигиеналық дағдылар, өзіне-өзі қызмет ету)	Ересектің бақылауымен бетін, қолдарын ластанған кезде және тамақтың алдында өз бетінше жуу, беті мен қолын жеке орамалмен құрғатып сүрту, ересектің көмегімен өзін ретке келтіруін қалыптастыру.Өз орнын тауып отыру. үйрету (мәдени-гигиеналық дағдылар, өзіне-өзі қызмет ету)	Ересектің бақылауымен бетін, қолдарын ластанған кезде және тамақтың алдында өз бетінше жуу, беті мен қолын жеке орамалмен құрғатып сүрту, ересектің көмегімен өзін ретке келтіруін қалыптастыру. Тамақтанып болғаннан кейін алғыс айтуды үйрету (мәдени-гигиеналық дағдылар, өзіне-өзі қызмет ету)
Балалардың дербес іс-әрекеті (қимылдық, ұлттық, сюжетті-рөлдік, үстел үсті-баспа және басқа ойындар), бейнелеу іс-әрекеті, кітап қарау және басқалары)	«Біздің балалар қайда екен?» дидактикалық ойыны. Үлестірмелі материалда берілген сурет бойынша балалардың қайда тығылып отырғанын тапқызу. – Асқар үстелдің астында тығылып жатыр. – Марат үлкен ойыншық қонжықтың	Көк, қызыл, сары, жасыл текшелерді бірінің үстіне бірін қойып, мұнара құрастырады. Балалар мұнараның жоғарғы бөлігіне әтешті немесе таңдап алған ұсақ ойыншықтарын орналастырып ойнау.	Алманың бейнесін құрастыру,пазл. <i>Құрастыру.</i> Қарындашпен алманы түсіне қарай бояу. <i>Сурет салу</i> Ермексаздан жасап,қағазға орналастыру. <i>Мүсіндеу, жапсыру</i>	Балаларды «Батады – Батпайды» тақырыбында тәжірибе жасап көруге шақырады. Балалар құрғақ жапырақтарды суға салады. Нақтылайды: олардың көлемдері әртүрлі. Құрғақ, жеңіл, үлкен, кіші т.б. <i>Экологиялық мәдениет,</i>	Орындықты ермексаздан қағазға орналастыру <i>Жапсыру/мүсіндеу</i>

	артында отыр. <i>Көркем әдебиет</i> Балабақшаға жол Конструктордан құрастыру. <i>Құрастыру</i>	<i>Құрастыру</i> <i>Шығармашылық</i> <i>еркін іс әрекеттер.</i> <i>Сурет салу,</i> <i>жапсыру, мүсіндеу</i>		<i>Қоршаған ортамен</i> <i>таныстыру</i>	
Балалармен жеке жұмыс	Әміре, Әмір, Арсенмен жануарларға тән ерекшеліктермен таныстыру.	Айханым, Рамина, Жандос, Аминамен топтағы заттарды қолдану ды үйрету. Заттар мен құралдарды қолдану дағдыларын қалыптастыру.	Әли, Айсұлтан фланелеграфқа мысық пен күшікті топтастырып жапсыруды үйрету.	Тасним, Аяла, Аминаға ауа райның ерекшеліктерін ажырата білуді үйрету. Жаңбыр, жел, күз сөздерін жаттату.	Әли, Арсен, Таснимдерге байланыстырып сөйлеу дағдыларын дамыту.
Серуенге дайындық	Киініп-шешіну кезінде киімдерін белгілі тәртіппен киюге және шешуге жаттықтыру. Киіміндегі Қатармен жұптасып жүруді, қатарды бұзбауды үйрету. Таза ауада қандай ойындар ойнайтынын балалармен жоспарлау. (сөйлеуді дамыту, өзіне-өзі қызмет ету дағдылары, ірі және	Киіміндегі ұқыпсыздықты байқап, оны өз бетінше немесе ересектердің көмегімен жоюға, қол сүлгілерін пайдалануға үйретуді жалғастыру. Қатармен жұптасып жүруді, қатарды бұзбауды үйрету. Таза ауада қандай ойындар ойнайтынын балалармен	Киініп-шешіну Киіміндегі ұқыпсыздықты байқап, оны өз бетінше немесе ересектердің көмегімен жоюға, қол сүлгілерді пайдалануға үйретуді жалғастыру. Қатармен жұптасып жүруді, қатарды бұзбауды үйрету. Таза ауада қандай ойындар ойнайтынын	Киініп-шешіну кезінде киімдерін белгілі тәртіппен киюге және шешуге жаттықтыру. Қатармен жұптасып жүруді, қатарды бұзбауды үйрету. Таза ауада қандай ойындар ойнайтынын балалармен жоспарлау. (сөйлеуді дамыту, өзіне-өзі қызмет ету дағдылары, ірі және ұсақ моториканы дамыту).	Киініп-шешіну кезінде киімдерін белгілі тәртіппен киюге және шешуге жаттықтыру. Қатармен жұптасып жүруді, қатарды бұзбауды үйрету. Таза ауада қандай ойындар ойнайтынын балалармен жоспарлау. (сөйлеуді дамыту, өзіне-өзі қызмет ету дағдылары, ірі және ұсақ моториканы дамыту).

	ұсақ моториканы дамыту).	жоспарлау. (сөйлеуді дамыту, өзіне-өзі қызмет ету дағдылары, ірі және ұсақ моториканы дамыту).	балалармен жоспарлау. (сөйлеуді дамыту, өзіне-өзі қызмет ету дағдылары, ірі және ұсақ моториканы дамыту).		
Серуен	Қимылды ойын «Шарды ұста» Балалардың дербес әрекеті. Жеке балалармен тапқакты жаттау. Бала, бала, баламыз. Бақшамызға барамыз. Күні бойы қызыққа, Батамыз да қаламыз. (көркем әдебиет)	Серуенге ойыншық жануарларды алып шығу. Жануарларға тән ерекшеліктермен таныстыру, дене бөліктерін (танауы, құйрығы, аяқтары) ажыратып және атау дағдысын дамыту, үйрету (Қоршаған ортамен таныстыру)	Жапырақтар теру, құмыраға салу дағдысын дамыту Балалардың дербес әрекеті, еркін ойындары	Қуыршақпен көңілді ән айтып, би билету. Ән айтуға қызығушылықты, тәрбиешінің дауыс ырғағына еліктеу, әннің сөздері мен жеке буындарды айтуды қалыптастыру. (музыка) Ауа райның ерекшеліктерін байқау. Жаңбыр, жел, күз сөздерін сөздік қорына қосу. (Сөйлеуді дамыту) Балалардың дербес әрекеті. Қимылды ойын: Поезд	Серуенде бірге жүріп табиғатты бақылауды үйрету. (Қоршаған ортамен таныстыру) Құрылыс материалдарынан өзіміз отыратын орындықтар құрастырып алайық деп құрастыру әдістерін үйрету (Құрастыру)
Серуеннен оралу	Топқа оралу кезінде жылдам қатарға тұруды дағдыландыру. Асықпай бір-бірін итермей жүруді	Топқа оралу кезінде жылдам қатарға тұруды дағдыландыру. Асықпай бір-бірін итермей жүруді	Топқа оралу кезінде жылдам қатарға тұруды дағдыландыру. Асықпай бір-бірін итермей жүруді	Топқа оралу кезінде жылдам қатарға тұруды дағдыландыру. Асықпай бір-бірін итермей жүруді үйрету. Топта қиетін аяқ	Топқа оралу кезінде жылдам қатарға тұруды дағдыландыру. Асықпай бір-бірін итермей жүруді үйрету. Топта қиетін

	<p>үйрету. Топта киетін аяқ киімдерін өз бетінше ауыстырып, киюін қалыптастыру. Жұмбақтар шешу, өлеңдер, әндер жаңылтпаштар, санамақтар және т.б. жаттау (көркем әрекет, дербес ойын әрекеті).</p>	<p>үйрету. Топта киетін аяқ киімдерін өз бетінше ауыстырып, киюін қалыптастыру. Жұмбақтар шешу, өлеңдер, әндер жаңылтпаштар, санамақтар және т.б. жаттау (көркем әрекет, дербес ойын әрекеті)</p>	<p>үйрету. Топта киетін аяқ киімдерін өз бетінше ауыстырып, киюін қалыптастыру. Жұмбақтар шешу, өлеңдер, әндер жаңылтпаштар, санамақтар және т.б. жаттау (көркем әрекет, дербес ойын әрекеті).</p>	<p>киімдерін өз бетінше ауыстырып, киюін қалыптастыру. Жұмбақтар шешу, өлеңдер, әндер жаңылтпаштар, санамақтар және т.б. жаттау (көркем әрекет, дербес ойын әрекеті).</p>	<p>аяқ киімдерін өз бетінше ауыстырып, киюін қалыптастыру. Жұмбақтар шешу, өлеңдер, әндер жаңылтпаштар, санамақтар және т.б. жаттау (көркем әрекет, дербес ойын әрекеті).</p>
<p>Кешкі ас</p>	<p>Ересектің бақылауымен бетін, қолдарын ластанған кезде және тамақтың алдында өз бетінше жуу, беті мен қолын жеке орамалмен құрғатып сүрту, ересектің көмегімен өзін ретке келтіруін қалыптастыру.Өз орнын тауып отыру. (мәдени-гигиеналық дағдылар, өзіне-өзі қызмет ету) Суды, тамақты, энергияны үнемді тұтыну» - табиғи ресурстарға ұқыпты қарауды</p>	<p>Үстел басында қарапайым мінез-құлық дағдыларын қалыптастыру: нанды үгітпеу, тамақты ауызды жауып шайнау, ауызды тамаққа толтырып сөйлемеу. Тамақтанып болғаннан кейін алғыс айтуды үйрету (мәдени-гигиеналық дағдылар, өзіне-өзі қызмет ету) Суды, тамақты, энергияны үнемді тұтыну» - табиғи ресурстарға</p>	<p>Ересектің бақылауымен бетін, қолдарын ластанған кезде және тамақтың алдында өз бетінше жуу, беті мен қолын жеке орамалмен құрғатып сүрту, ересектің көмегімен өзін ретке келтіруін қалыптастыру.Өз орнын тауып отыру. (мәдени-гигиеналық дағдылар, өзіне-өзі қызмет ету) Суды, тамақты, энергияны үнемді тұтыну» - табиғи ресурстарға</p>	<p>Үстел басында қарапайым мінез-құлық дағдыларын қалыптастыру: нанды үгітпеу, тамақты ауызды жауып шайнау, ауызды тамаққа толтырып сөйлемеу. Тамақтанып болғаннан кейін алғыс айтуды үйрету (мәдени-гигиеналық қызмет ету) Суды, тамақты, энергияны үнемді тұтыну» - табиғи ресурстарға ұқыпты қарауды</p>	<p>Ересектің бақылауымен бетін, қолдарын ластанған кезде және тамақтың алдында өз бетінше жуу, беті мен қолын жеке орамалмен құрғатып сүрту, ересектің көмегімен өзін ретке келтіруін қалыптастыру.Өз орнын тауып отыру. (мәдени-гигиеналық дағдылар, өзіне-өзі қызмет ету) Суды, тамақты, энергияны үнемді тұтыну» - табиғи ресурстарға ұқыпты қарауды</p>

	қалыптастыру Бір тұтас тәрбие	ұқыпты қарауды қалыптастыру Бір тұтас тәрбие	ұқыпты қарауды қалыптастыру Бір тұтас тәрбие	қалыптастыру Бір тұтас тәрбие	қалыптастыру Бір тұтас тәрбие
Балалардың дербес әркеттері	Педагогтің көмегімен таныс өлеңді қосыла қайталуды пысықтау (көркем әдебиет) Ермексازдан құстардың денесін басын домалақтап жасату, содан соң құс қауырсынын қанат етіп қадап қоюды үйрету (мүсіндеу)	Қаламды үш саусақпен, қатты қыспай ұстау, Суреттің қарапайым элементтерін аяқтап салуды пысықтау (Сурет салу)	Мүсіндеудің техникалық дағдыларын қалыптастыру Кесені мүсіндеуде пішіннің орта бөлігін саусақпен басып, тереңдетіп жасауды үйрету. (мүсіндеу)	Ермексازдан құстар ойнайтын доп жасату. (мүсіндеу) Қаламды үш саусақпен, қатты қыспай ұстау, суреттің қарапайым элементтерін (ағаштың бұтақтарын) салғызу (Сурет салу)	Қаламды үш саусақпен, қатты қыспай ұстау, суреттің қарапайым элементтерін (құстардың табағына жем) салғызу (Сурет салу)
Балалардың үйге қайтуы	Баланың бүгінгі жетістігі туралы әңгімелесу.	Үйде баланың өзі киініп, өзі шешінуін қадағалап, талап етіп отыруды түсіндіру.	Баланың бүгінгі жетістігі, бала денсаулығы мен тамағы жөнінде әңгімелесу.	Әдептілік сөздерді үйретуін ескерту.	Демалыс күндері күн тәртібін сақтауын ата-аналардан талап ету.

Тексерген күні 29.09.24

Ұсыныс: Балалардың дербес әркетінде белсенді

Әдіскер: 

Тәрбиелеу-білім беру процесінің циклограммасы (Қыркүйек) 2 апта

Білім беру ұйымы: Шығыс Қазақстан облысы білім басқармасы Өскемен қаласы бойынша білім бөлімінің «Ақ бота» балабақша-бөбекжайы» КМҚК

Топ: «Айшуақ» кіші тобы

Баланың жасы: 2 жастағы балалар

Жоспардың құрылу кезеңі: 09.09-13.09.2024

Тәрбиешілер: Омирбекова Ж.Е., Мархабатқызы А.

Күн тәртібі	Дүйсенбі 09.09.2024ж	Сейсенбі 10.09.2024ж	Сәрсенбі 11.09.2024ж	Бейсенбі 12.09.2024ж	Жұма 13.09.2025ж
Балаларды қабылдау	Балалардың терісін, дене қызуын, сыртқы келбетін тексеру. Күй қосу, <i>күй күмбірі</i>	Балаларды жақсы көңіл күймен қарсы алу және оларға қолайлы жағдай жасау. Күй қосу, <i>күй күмбірі</i>	Достық эстафетасы арқылы қарсы алу.	Қонаққа келген қоянның ойыншығымен қарсы алу	Қонаққа келген қуыршақпен қарсы алу.
Ата-аналармен немесе баланың басқа заңды өкілдерімен әңгімелесу, кеңес беру	Ата-аналармен әңгіме: Ата-аналарға балаларды тамақтарын тауысып жеуге үйретулерін ескерту.	Ата-аналармен әңгіме: Балалардың тазалығы жөнінде кеңес беру	Ата-аналармен әңгіме: Балалардың жетістік пен дәрежесі үшін емес, сол қалпында сөзсіз қабылдап жақсы көретініңізді сездіріңіз.	Ата –аналармен әңгіме: Ата-аналарға балаларды тамақтарын тауысып жеуге үйретулерін ескерту.	Ата –аналармен әңгіме: «Дұрыс тамақтануға баулу»
Балалардың іс-әрекеті (ойын, танымдық,	Екі баланы салыстыру Тазалық бұйымдарымен таныстыру сүлгі, сабын	«Қуыршақты жуындрайық» Заттарды шығарып көрсетіп, аттарын	«Сиқырлы қапшық» Шарты: Балалар қапшықтар ішіндегі	«Біздің үй» Шарты: Геометриялық пішіндер	Досыма доп сыйлаймын Міндеті: Балалар доп туралы түсіне бере

коммуникативтік, шығармашылық, эксперименталдық, еңбек, қимыл, бейнелеу, дербес және басқалары	сөздерін қатыстырып, 2-3 сөзден тұратын сөйлем құрауға үйрету. <i>Коммуникативтік дағды</i>	балалардан сұрап, қайталату. (сабын, сүлгі, тарақ) <i>Коммуникативтік дағды, іс-тәжірибие</i>	үлкен- кіші моншақтарды саусақпен ұстап сезу арқылы ажыратады. <i>Сенсорика</i> <i>Танымдық дағды</i>	арқылы үй құрастырады. <i>Құрастыру</i>	отырып, дайын дөңгелек пішінді дұрыс бояуды үйренеді. <i>Сурет салу, шығармашылық дағды</i>
Ертенгілік жаттығу	1. "Қанаттарымызды қағамыз" жаттығуы. Бастапқы қалып: аяқты иық деңгейіне қоямыз. Қол белде. Алға қарай еңкейеміз. Бастапқы қалыпқа келеміз. Демді ішке тартамыз. Қолымызды төмен түсіреміз. Демді сыртқа шығарамыз. Құстардың қанаттарының қимылына еліктей отырып, қолдарымызды жоғары және төмен сермейміз. (3 рет қайталау) 2. "Шапалақтаймыз" Бастапқы қалып: аяқты иық деңгейіне қоямыз. Қол төменде. Бір дегенде қолымызды көтеріміз. Екі дегенде шапалақтаймыз. Бір. (Балалар қолдарын көтереді.) Екі. (Балалар шапалақтайды.) (3 рет қайталау.) 3. "Көңілді баламыз". Бастапқы қалып аяқ иық деңгейінде, қолдар белде. Бір орында секіру. 8 рет. Бір орында жүру, тыныс алу жаттығуы.				
Таңғы ас	Таңғы ас алдында қолдарын сумен сабындап жуу мәдениетін қалыптастыру. (мәдени-гигиеналық дағдылар, өзіне-өзі	Жеңдерін өз бетімен түру, жуыну кезінде киімді суламау, жуыну кезінде суды шашыратпау білігін бекіту. Өз орнын тауып отыру. Үстел	Таңғы ас алдында қолдарын сумен сабындап жуу мәдениетін қалыптастыру. нанды үгітпеу, тамақты ауызды жауып шайнау, ауызды тамаққа толтырып	Таңғы ас алдында қолдарын сумен сабындап жуу мәдениетін қалыптастыру. Жеңдерін өз бетімен түру,	Таңғы ас алдында қолдарын сумен сабындап жуу мәдениетін қалыптастыру. Жеңдерін өз бетімен түру, жуыну кезінде

	<p>қызмет ету, кезекшілікке баулу еңбек әрекеті) Суды, тамақты, энергияны үнемді тұтыну» - табиғи ресурстарға ұқыпты қарауды қалыптастыру Бір тұтас тәрбие Берекелі, құтты ас, Ішейік біз тойып бас. Ризамыз, Алла, саған, Шүкір дейміз әр таң сайын!</p>	<p>басында қарапайым мінез-құлық дағдыларын қалыптастыру: (мәдени-гигиеналық дағдылар, өзіне-өзі қызмет ету, кезекшілікке баулу еңбек әрекеті) Құтты болсын асымыз, Ашық болсын аспанымыз. Бізді өсірген ата-ана, Риза болсын баршамыз!</p>	<p>сөйлемей. Тамақтанып болғаннан кейін алғыс айтуды үйрету (мәдени-гигиеналық дағдылар, өзіне-өзі қызмет ету, кезекшілердің еңбек әрекеті)</p>	<p>жуыну кезінде киімді суламау, жуыну кезінде суды шашыратпау білігін бекіту. Тамақтанып болғаннан кейін алғыс айтуды үйрету (мәдени-гигиеналық дағдылар, өзіне-өзі қызмет ету, кезекшілікке баулу еңбек әрекеті)</p>	<p>киімді суламау, жуыну кезінде суды шашыратпау білігін бекіту. Өз орнын тауып Тамақтанып болғаннан кейін алғыс айтуды үйрету (мәдени-гигиеналық дағдылар, өзіне-өзі қызмет ету, кезекшілердің еңбек әрекеті)</p>
<p>Ұйымдастырылған іс-әрекетті өткізуге дайындық (бұдан әрі – ҮІӨ)</p>	<p>«Балалар кітапханасы» жобасы «Бір кітап», «Кітап – менің қазынам», «Жастыңдарман» жобалары аясындағы балалар кітапханасы</p>	<p>Жеке балалармен тақпақты жаттау. Бала, бала, баламыз. Бақшамызға барамыз. Күні бойы қызыққа, Батамыз да қаламыз. <i>көркем әдебиет</i></p>	<p>Мысықтың және күшіктің дауысын салу арқылы сөйлеу дағдысын жетілдіру. <i>Сөйлеуді дамыту.</i></p>	<p>Доппен ойындар. Жеке балалармен тақпақты жаттауды жетілдіру Бала, бала, баламыз. Бақшамызға барамыз. Күні бойы қызыққа, Батамыз да қаламыз. <i>көркем әдебиет</i></p>	<p>Қимылды ойын: «Құстың қауырсыны кімге барады»</p>
<p>Кестеге сәйкес ҮІӨ</p>	<p>Дене шынықтыру</p>	<p>Дене шынықтыру</p>	<p>Музыка Тақырыбы: «Ағайынбыз бәріміз»</p>		<p>Дене шынықтыру</p>

	<p>Міндеттері: Саппен жүру.Балаларды сапқа тұрғызу, бір тізбекте саппен жүру, жүгіруге жаттықтыру. Әртүрлі қалыпта допты лақтыру ептілігін дамыту. Еңіс тақтайдың үстімен еңбектеуді қайталап бекіту.Шағын топпен бір-біріне кедергі жасамай жүруге; саптан шықпай, бағытты сақтай жүру; аяқты тізеден сәл бүгіп, секіріп, аяқты алшақ, бірге ұстау дағдыларын бекіту. Музыканың басталуын сезініп, музыкаға сәйкес жүруге баулу.</p> <p>ЖДЖ: Бұрылу (оңға-солға), қолды кеуде тұсында айқастыру және екі жағына жазу, қолды шапалақтау; қолды алға, жоғары, жан-жаққа көтеру, оларды бүгіп, жазу,</p>	<p>Міндеттері: Еденде жатқан жолдың бойымен тура бағытта топпен жүру.</p> <p>Нысанаға дейін тура жолдың бойымен (ені 25-30 см, ұзындығы 2–3 м) жүру, ересектің көмегімен гимнастикалық тақтай бойымен (ені 25-30 см) жүру, ересектің көмегімен модульге (биіктігі 10–15 см) шығуға және одан түсуге үйрету, еденде жатқан лентадан (арқаннан) аттап өту.</p>	<p>Міндеті: Балаларға мерекелік көңіл күй сыйлау, белгілі әуенге қимылдар жасауға үйрету. Қолданылатын көрнекілік құралдар. Жалаушалар, құлынның, аттың суреті.</p>		<p>Міндеттері: Саппен жүру.Балаларды сапқа тұрғызу, бір тізбекте саппен жүру, жүгіруге жаттықтыру. Әртүрлі қалыпта допты лақтыру ептілігін дамыту. Еңіс тақтайдың үстімен еңбектеуді қайталап бекіту.Шағын топпен бір-біріне кедергі жасамай жүруге; саптан шықпай, бағытты сақтай жүру; аяқты тізеден сәл бүгіп, секіріп, аяқты алшақ, бірге ұстау дағдыларын бекіту. Музыканың басталуын сезініп, музыкаға сәйкес жүруге баулу.</p> <p>ЖДЖ: Бұрылу (оңға-солға), қолды кеуде тұсында айқастыру және екі жағына жазу, қолды шапалақтау; қолды алға, жоғары, жан-жаққа көтеру, оларды бүгіп, жазу,</p>
--	--	--	--	--	--

	саусақтарын ашып жұму.				саусақтарын ашып жұму.
	<p>«Шалқан» Міндеттері: «Шалқан» ертегісімен таныстыру. Ертегіні сурет бейнесін көрсете отырып, саусақ театры арқылы көрсете отырып, мазмұнын ашу. Үстел үсті театры арқылы «Шалқан» ертегісін тыңдап, айтып берумен эмоционалды қабылдауды үйрету. <i>көркем әдебиет</i></p>	<p>«Бес саусақ» Міндеттері: Ата мен әжелерінің суретін қарау. Олар туралы не білетіндерін айтқызу мен сөйлеуін дамыту «Бес саусақ» Бас бармағым – атам, үйдің данасы Балан үйрек - әжем, ошақ анасы Ортан терек - әкем, отау панасы Шылдыр шүмек – шешем, шаңырақ ажары Титтей бөбек – мен, бәрінің базары <i>сөйлеуді дамыту</i></p>	<p>«Отбасы» Міндеттері: Отбасы суретін көрсету. -Суреттегі отбасы мүшелерін ата? -суреттегі отбасы мүшелерінің не істеп отырғандығы жайлы әңгімелеп беруін ұйымдастырып сөйлеу дағдысын,сөз қорын кеңейтіп дамыту. <i>сөйлеуді дамыту</i></p> <p>«Отбасы» рөлдік ойындарын ойнаумен. Қуыршаққа күтім жасау, әлдилеу, ән айту дағдысын қалыптастыру <i>көркем әдебиет, музыка</i></p>	<p>«Отбасы мүшелерін ата» Міндеттері: Отбасы мүшелерінің суреттерін көрсітіп, әр бір мүшені атап, есімдерін атау дағдысын қалыптастыру. <i>сөйлеуді дамыту</i></p> <p>Балалардың қалауы бойынша әженің кәмпиттері тақырыбында домалақтар сурет салу, ермексаздан дөңгелек мүсін жасау, жапсыру жұмыстарын орындау дағдысын жетілдіру. <i>сурет салу, мүсіндеу, жапсыру</i> Құрастыру материалдарынан үйшік құрастыруды дамыту. <i>құрастыру</i></p>	<p>Отбасы бейнеленген кітаптар қарау Міндеттері: Тек адамдардың емес, жануарлардың отбасы мүшелерін қарау негізінде дұрыс сөйлеуін дамыту <i>сөйлеуді дамыту</i></p> <p>Мысық пен күшік ойнайтын допты ермексаздан мүсіндеуді пысықтау. <i>мүсіндеу</i></p> <p>Жануарлар отбасына үйшік құрастыруды пысықтау. <i>құрастыру</i></p>

<p>2ші таңғы ас</p>	<p>Таңғы ас алдында қолдарын сумен сабындап жуу мәдениетін қалыптастыру</p>	<p>Таңғы ас алдында қолдарын сумен сабындап жуу мәдениетін қалыптастыру.</p>	<p>Жеңдерін өз бетімен түру, жуыну кезінде киімді суламау, жуыну кезінде суды шашыратпау білігін бекіту. Өз орнын тауып отыру. Үстел басында қарапайым мінез-құлық дағдыларын қалыптастыру: нанды үгітпеу, тамақты ауызды жауып шайнау, ауызды тамаққа толтырып сөйлемей.</p>	<p>Таңғы ас алдында қолдарын сумен сабындап жуу мәдениетін қалыптастыру.</p>	<p>Таңғы ас алдында қолдарын сумен сабындап жуу мәдениетін қалыптастыру. Үстел басында қарапайым мінез-құлық дағдыларын қалыптастыру: нанды үгітпеу, тамақты ауызды жауып шайнау, ауызды тамаққа толтырып сөйлемей.</p>
<p>Серуенге дайындық</p>	<p>Көрсету бойынша киімдерін киюді, қимыл белсенділігіне жағымды эмоциялық қарым-қатынас білдіруді, бұрын игерген қимылдарды өздігінен орындауды жетілдіру. Киім шкафтарын тануды қалыптастыру (өзіне-өзі қызмет ету дағдылары, ұсақ моториканы дамыту</p>	<p>Көрсету бойынша киімдерін киюді, қимыл белсенділігіне жағымды эмоциялық қарым-қатынас білдіруді, бұрын игерген қимылдарды өздігінен орындауды жетілдіру. Киім шкафтарын тануды қалыптастыру (өзіне-өзі қызмет ету дағдылары, ұсақ моториканы дамыту</p>	<p>Көрсету бойынша киімдерін киюді, қимыл белсенділігіне жағымды эмоциялық қарым-қатынас білдіруді, бұрын игерген қимылдарды өздігінен орындауды жетілдіру. Киім шкафтарын тануды қалыптастыру (өзіне-өзі қызмет ету дағдылары, ұсақ моториканы дамыту</p>	<p>Көрсету бойынша киімдерін киюді, қимыл белсенділігіне жағымды эмоциялық қарым-қатынас білдіруді, бұрын игерген қимылдарды өздігінен орындауды жетілдіру. Киім шкафтарын тануды қалыптастыру (өзіне-өзі қызмет ету дағдылары,</p>	<p>Көрсету бойынша киімдерін киюді, қимыл белсенділігіне жағымды эмоциялық қарым-қатынас білдіруді, бұрын игерген қимылдарды өздігінен орындауды жетілдіру. Киім шкафтарын тануды қалыптастыру (өзіне-өзі қызмет ету дағдылары, ұсақ моториканы дамыту</p>

				ұсақ моториканы дамыту	
Серуен	<p>Күнді бақылау Мақсаты: Күн шуағына көңіл бөлуге баулу. Бақылау барысы: Күннің жылуын, жарығын бақылау. Күн қайдан шығады, қайда батады, тура қарауға бола ма деген сұрақтар талқылау. Еңбек: Алаң айналасын тазалауға көмек көрсету. Қимылды ойын: «Күн мен түн» (берілген белгіге сай қимылдау). Жаттығу ойыны: Орнында тұрып ұзындыққа секіру.</p>	<p>Құстарды бақылау Мақсаты: Жыл құстары жайлы білімдерін бекіту, құстарға қамқорлыққа тәрбиелеу. Бақылау барысы: Ауладағы ұя салып жүрген құстарды бақылау (қарлығаш, қараторғай). Құстар неге қайта ұшады, не үшін ұя жасайды деген сұрақтар талқылау. Қимылды ойын: «Ұшты, ұшты». Жаттығу ойыны: Жаңылтпаш жаттау. салыстыру.</p>	<p>Солып қалған гүлдерді бақылау Мақсаты: Балаларды күз мезгілінің ерекшеліктерімен таныстырып өтіп, балабақша ауласындағы күзгі гүлдерге назар аударту. Жазғы гүлдер мен күзгі гүлдердің ерекшеліктері, айырмашылықтары туралы әңгімелеу.</p>	<p>Жәндіктерді бақылау Мақсаты: Жәндіктердің түрлері мен тіршілігі туралы білімдерін бекіту. Олардың пайдалы және зиянды түрлерін ажырату. Қимылды ойын: «Аюлар мен аралар» (ептілік пен жылдамдықты дамыту).</p>	<p>Жерге түскен жапырақтарды бақылау. Мақсаты: Балаларға жапырақтар неліктен жерге түскендігі туралы әңгімелеп айту. Олардың түстерін атау. Жаттығу ойыны: Доп лақтыруға жаттықтыру.</p>
Серуеннен оралу	<p>Топқа оралу кезінде қатарға тұруды дағдыландыру. Асықпай педагогтің артынан жүру, жұптасып жүруді үйрету.</p>	<p>Топқа оралу кезінде қатарға тұруды дағдыландыру. Өз шкафтарын тану дағдысын қалыптастыру. Топта киетін аяқ киімдерін өз бетінше</p>	<p>Топқа оралу кезінде қатарға тұруды дағдыландыру. Асықпай педагогтің артынан жүру, жұптасып жүруді үйрету. Өз шкафтарын тану қалыптастыру. Топта киетін аяқ</p>	<p>Топқа оралу кезінде қатарға тұруды дағдыландыру. Асықпай педагогтің артынан жүру, жұптасып жүруді үйрету.</p>	<p>Топқа оралу кезінде қатарға тұруды дағдыландыру. Асықпай педагогтің артынан жүру, жұптасып жүруді үйрету. Өз шкафтарын тану дағдысын</p>

		ауыстырып, киюін үйрету. (дербес қимыл әрекеті).	киімдерін өз бетінше ауыстырып, киюін үйрету. (дербес қимыл әрекеті).		қалыптастыру. Топта киетін аяқ киімдерін өз бетінше ауыстырып, киюін үйрету. (дербес қимыл әрекеті).
Түскі ас	Түскі ас алдында гигиеналық шараларды орындау: қолды дұрыс жуу, өз сүлгінің орнын білу, қолды дұрыс сүрту, орамалды ілу	Түскі ас алдында гигиеналық шараларды орындау: қолды дұрыс жуу, өз сүлгісінің орнын білу, қолды дұрыс сүрту, орамалды ілу	Түскі ас алдында гигиеналық шараларды орындау: қолды дұрыс жуу, өз орамалының орнын білу, қолды дұрыс сүрту, орамалды ілу (мәдени-гигиеналық дағдылар, өзіне-өзі қызмет ету, кезекшілердің еңбек әрекеті)	Түскі ас алдында гигиеналық шараларды орындау: қолды дұрыс жуу, өз орамалының орнын білу, қолды дұрыс сүрту, сүлгіні ілу	Түскі ас алдында гигиеналық шараларды орындау: қолды дұрыс жуу, өз орамалының орнын білу, қолды дұрыс сүрту, орамалды ілу (мәдени-гигиеналық дағдылар, өзіне-өзі қызмет ету, кезекшілердің еңбек әрекеті)
Күндізгі ұйқы	Киімдерін ұқыпты орындыққа іліп (немесе арнайы сөреге) қоюды үйрету. (өзіне-өзі қызмет ету дағдылары, ірі және ұсақ моториканы дамыту) Балалардың тыныш ұйықтауы үшін жайы баяу музыка тыңдау. (Музыка)	Киім түймелерін, сырмаларын өздігінше ағытуды қалыптастыру. Балалардың тыныш ұйықтауы үшін жайы баяу музыка тыңдау. Бесік жырын айтып беру (өзіне-өзі қызмет ету дағдылары, ірі және ұсақ моториканы дамыту)	Киім түймелерін, сырмаларын өздігінше ағытуды қалыптастыру. Балалардың тыныш ұйықтауы үшін жайы баяу музыка тыңдау. Бесік жырын айтып беру (өзіне-өзі қызмет ету дағдылары, ірі және ұсақ моториканы дамыту)	Киімдерін ұқыпты орындыққа іліп (немесе арнайы сөреге) қоюды үйрету. Өз төсек орнын тауып жатуды үйрету. Балалардың тыныш ұйықтауы үшін жайы баяу музыка тыңдау. (Музыка)	Киімдерін ұқыпты орындыққа іліп (немесе арнайы сөреге) қоюды үйрету. Өз төсек орнын тауып жатуды үйрету. Балалардың тыныш ұйықтауы үшін жайы баяу музыка тыңдау. Бесік жырын айтып беру (өзіне-өзі қызмет ету дағдылары, ірі және ұсақ моториканы дамыту)

<p>Біртін деп ұйқыдан ояту, сауықтыру шаралары</p>	<p><i>Төсектен тұрып, түйіршекті және жұмсақ жолақшалармен жүруді дағдыландыру.</i> (дене жаттығулар мен белсенділігі) Киімдерін реттілікпен өздігінен киіну. Түймелерін қадау, сырмаларын сыру, аяқ киімдерін дұрыс киюді үйрету. (өзіне-өзі қызмет ету дағдылары, ірі және ұсақ моториканы дамыту)</p>	<p><i>Төсектен тұрып, түйіршекті және жұмсақ жолақшалармен жүруді дағдыландыру.</i> (дене жаттығулар мен белсенділігі) Киімдерін реттілікпен өздігінен киіну. Түймелерін қадау, сырмаларын сыру, аяқ киімдерін дұрыс киюді үйрету.</p>	<p><i>Төсектен тұрып, түйіршекті және жұмсақ жолақшалармен жүруді дағдыландыру.</i> (дене жаттығулар мен белсенділігі) Киімдерін реттілікпен өздігінен киіну. Түймелерін қадау, сырмаларын сыру, аяқ киімдерін дұрыс киюді үйрету. (өзіне-өзі қызмет ету дағдылары, ірі және ұсақ моториканы дамыту)</p>	<p><i>Төсектен тұрып, түйіршекті және жұмсақ жолақшалармен жүруді дағдыландыру.</i> (дене жаттығулар мен белсенділігі) Киімдерін реттілікпен өздігінен киіну. Түймелерін қадау, сырмаларын сыру, аяқ киімдерін дұрыс киюді үйрету.</p>	<p><i>Төсектен тұрып, түйіршекті және жұмсақ жолақшалармен жүруді дағдыландыру.</i> (дене жаттығулар мен белсенділігі) Киімдерін реттілікпен өздігінен киіну. Түймелерін қадау, сырмаларын сыру, аяқ киімдерін дұрыс киюді үйрету. (өзіне-өзі қызмет ету дағдылары, ірі және ұсақ моториканы дамыту)</p>
<p>Бесін ас</p>	<p>Ересектің бақылауымен бетін, қолдарын ластанған кезде және тамақтың алдында өз бетінше жуу, беті мен қолын жеке орамалмен құрғатып сүрту</p>	<p>Үстел басында қарапайым мінез-құлық дағдыларын қалыптастыру: нанды үгітпеу, тамақты ауызды жауып шайнау, ауызды тамаққа толтырып сөйлемей. Тамақтанып болғаннан кейін алғыс айтуды үйрету</p>	<p>Өз орнын тауып отыру. Үстел басында қарапайым мінез-құлық дағдыларын қалыптастыру: нанды үгітпеу, тамақты ауызды жауып шайнау, ауызды тамаққа толтырып сөйлемей. Тамақтанып болғаннан кейін алғыс айтуды үйрету.</p>	<p>Ересектің бақылауымен бетін, қолдарын ластанған кезде және тамақтың алдында өз бетінше жуу, беті мен қолын жеке орамалмен құрғатып сүрту,</p>	<p>Ересектің бақылауымен бетін, қолдарын ластанған кезде және тамақтың алдында өз бетінше жуу, беті мен қолын жеке орамалмен құрғатып сүрту, ересектің көмегімен өзін ретке келтіруін қалыптастыру. Тамақтанып болғаннан кейін алғыс айтуды үйрету.</p>

<p>Балалардың дербес іс-әрекеті (қимылдық, ұлттық, сюжетті-рөлдік, үстел үсті-баспа және басқа ойындар), бейнелеу іс-әрекеті, кітап қарау және басқалары)</p>	<p>Шалқанды ермексаздан жасау, қағазға орналастыру, көлеңкесін тауып құрау құрау. Суретін бояу. <i>Сурет салу, жапсыру, мүсіндеу, құрастыру</i></p>	<p>Адам бейнесін ермексаздан жасау, қағазға орналастыру. <i>Мүсіндеу, жапсыру</i></p>	<p>Балалардың қалауы бойынша әжелерге арнап моншақтың суретін салу. түрлі түсті ермексаздан моншақ (дөңгелек) жасау. Фланелеграфқа моншақ бөлшектерін жапсырып, моншақ тізу. <i>сурет салу, мүсіндеу, жапсыру</i></p>	<p>Балалардың қалауы бойынша дамытушы орталықтарда еркін іс әрекеттер. Отбасы мүшелерін қағаз бетіне қоюға және құрастыруға үйрету. <i>Жапсыру</i> Ермексазды дұрыс қолдану біліктерін жетілдіру, доп жасау. <i>мүсіндеу</i> Доп салуды пысықтау <i>сурет салу</i></p>	<p>Көлемі, пішіні, түсі бойынша ерекшеленетін біркелкі ойыншықтарды топтастыру <i>сенсорика</i></p>
<p>Балалармен жеке жұмыс</p>	<p>Амина, Айханыммен қуыршаққа күтім жасау, әлдилеу, ән айту дағдысын қалыптастыру</p>	<p>Айсұлтан, Әміремен құрастыру материалдарынан үйшік құрастыруды дамыту.</p>	<p>Рамина, Жандос, Айсұлтанмен мысық пен күшік ойнайтын допты ермексаздан мүсіндеуді пысықтау.</p>	<p>Әмір мен Әли көңілді музыка қойып балалардың қарапайым би қимылдарын жасауды үйрету.</p>	<p>О.Арсенмен «Бес саусақ» өлеңін қайталап айтуға талпындыру.</p>


<p>Серуенге дайындық</p>	<p>Киініп-шешіну кезінде киімдерін белгілі тәртіппен киюге және шешуге жаттықтыру. (сөйлеуді дамыту, өзіне-өзі қызмет ету дағдылары, ірі және ұсақ моториканы дамыту).</p>	<p>Киіміндегі ұқыпсыздықты байқап, оны өз бетінше немесе ересектердің көмегімен жоюға, қол сүлгілерін пайдалануға үйретуді жалғастыру.</p>	<p>Киініп-шешіну Киіміндегі ұқыпсыздықты байқап, оны өз бетінше немесе ересектердің көмегімен жоюға, қол орамалды пайдалануға үйретуді жалғастыру. (сөйлеуді дамыту, өзіне-өзі қызмет ету дағдылары, ірі және ұсақ моториканы дамыту).</p>	<p>Киініп-шешіну кезінде киімдерін белгілі тәртіппен киюге және шешуге жаттықтыру. (сөйлеуді дамыту, өзіне-өзі қызмет ету дағдылары, ірі және ұсақ моториканы дамыту).</p>	<p>Киініп-шешіну кезінде киімдерін белгілі тәртіппен киюге және шешуге жаттықтыру. Қатармен жұптасып жүруді, қатарды бұзбауды үйрету. (сөйлеуді дамыту, өзіне-өзі қызмет ету дағдылары, ірі және ұсақ моториканы дамыту).</p>
<p>Серуен</p>	<p>Қ/о «<i>Шеңберге тез тұр</i>» Еркін ойындар Жеке әңгімелесулерде баланың сөйлеу дағдысын жетілдіру</p>	<p>Кешкі табиғаттың ерекшеліктерін атау. «Кун тун» ойынын ойнату арқылы уақыт бағдарлау дағдысын қалыптастыру. Қ/О «Поезд»</p>	<p>Қол қимылын дамытуға арналған ойыншықтармен ойындар (сенсорика) Қ/о «<i>Шеңберге тез тұр</i>»</p>	<p>Қ/о «Күн мен жаңбыр» Бүгінгі күннің ерекше сәттері жайында әңгімелесу</p>	<p>Қ/О Құстардың ұшып келуі» Еркін ойындар.</p>
<p>Серуеннен оралу</p>	<p>Топқа оралу кезінде жылдам қатарға тұруды дағдыландыру. Топта киетін аяқ киімдерін өз бетінше ауыстырып, киюін қалыптастыру. Жұмбақтар шешу, өлеңдер, әндер жаңылтпаштар, санамақтар және т.б. жаттау (көркем</p>	<p>Топқа оралу кезінде жылдам қатарға тұруды дағдыландыру. Асықпай бір-бірін итермей жүруді үйрету. Топта киетін аяқ киімдерін өз бетінше ауыстырып, киюін қалыптастыру.</p>	<p>Топқа оралу кезінде жылдам қатарға тұруды дағдыландыру. Асықпай бір-бірін итермей жүруді үйрету. Топта киетін аяқ киімдерін өз бетінше ауыстырып, киюін қалыптастыру. Жұмбақтар шешу, өлеңдер, әндер жаңылтпаштар,</p>	<p>Топқа оралу кезінде жылдам қатарға тұруды дағдыландыру. Топта киетін аяқ киімдерін өз бетінше ауыстырып, киюін қалыптастыру. (дербес ойын әрекеті).</p>	<p>Топқа оралу кезінде жылдам қатарға тұруды дағдыландыру. Асықпай бір-бірін итермей жүруді үйрету. Топта киетін аяқ киімдерін өз бетінше ауыстырып, киюін қалыптастыру. Жұмбақтар шешу, өлеңдер, әндер</p>

	әрекет, дербес ойын әрекеті).		санамақтар және т.б. жаттау (көркем әрекет, дербес ойын әрекеті).		жаңылтпаштар, санамақтар және т.б. жаттау (көркем әрекет, дербес ойын әрекеті).
Кешкі ас	Ересектің бақылауымен бетін, қолдарын ластанған кезде және тамақтың алдында өз бетінше жуу (мәдени-гигиеналық дағдылар, өзіне-өзі қызмет ету)	Үстел басында қарапайым мінез-құлық дағдыларын қалыптастыру: нанды үгітпеу, тамақты ауызды жауып шайнау, ауызды тамаққа толтырып сөйлемей.	Ересектің бақылауымен бетін, қолдарын ластанған кезде және тамақтың алдында өз бетінше жуу, беті мен қолын жеке орамалмен құрғатып сүрту, ересектің көмегімен өзін ретке келтіруін қалыптастыру.Өз орнын тауып отыру. (мәдени-гигиеналық дағдылар, өзіне-өзі қызмет ету)	Үстел басында қарапайым мінез-құлық дағдыларын қалыптастыруТамақтанып болғаннан кейін алғыс айтуды үйрету (мәдени-гигиеналық дағдылар, өзіне-өзі қызмет ету)	Ересектің бақылауымен бетін, қолдарын ластанған кезде және тамақтың алдында өз бетінше жуу, беті мен қолын жеке орамалмен құрғатып сүрту, ересектің көмегімен өзін ретке келтіруін қалыптастыру.Өз орнын тауып отыру. (мәдени-гигиеналық дағдылар, өзіне-өзі қызмет ету)
Балалардың дербес әрекеттері	«Үйшіктер» Міндеттері: Өртүрлі көлемдегі заттарды атауын танып, әр түрлі құрылымдар құрастырып ойнауына жағдай жасау. (сенсорика)	Ауызша нұсқаумен пирамида сақиналарын ретімен қазығына кигізуді пысықтау (сенсорика)	Еркін ойындар Ырғақты би музыкасын тыңдап қол қимылын жасап билеуін ұйымдастыру (музыка)	Ірі құрылыс заттарымен еркін ойындар ойнату (құрастыру)	Балалардың қалауы бойынша кітаптар таңдатып, ертегі оқып беру. (көркем әдебиет)
Балалардың үйге қайтуы	Ата-аналарға кеңес: Ата-анаға кеңес: Бала – ең үлкен байлығыңыз – Баланың айтқан «ұсақ» әңгімелері –	Кеңес: Сөзбен емес, іспен тәрбиелеңіз. – Балалар айтқанды емес, көргенін	Ата-аналарға кеңес: «Отбасындағы өзіндік ережелер»	Кеңес: Мадақтаудан тартынбаңыз. – «Сен ақылдысың!»,	Ата-аналармен балалардың тазалығы туралы әңгімелесу. Баланың күнделікті

	оның үлкен ішкі әлемінің көрінісі. Оған зейін бөлу – өзіңізге деген сенімді қалыптастырады.	қайталайды. Үйдегі тыныштық, сыйластық – ең жақсы тәрбие мектебі.	Үйде әрқайсысына түсінікті қарапайым ережелер орнату (мысалы: "Тамақтанар алдында қол жуу", "Ойыннан кейін ойыншықтарды жинау").	«Жарайсың!», «Қуанттың мені!» деген сөздер – балаға қанат бітіреді.	таңертең және кешкілік жуынуын қадағалау. Әжетханадан кейін қолды сабындап жуу керек екенін түсіндіру. Тырнақты уақытында алып, шашын таза ұстау.
--	---	---	--	---	---

Тексерген күні: 06.09.2024ж

Ұсыныс: Оз өзіне ұйымдастыру жұмыстарына баулу

Әдіскер: 

Тәрбиелеу-білім беру процесінің циклограммасы (Қыркүйек) 3 апта

Білім беру ұйымы: Шығыс Қазақстан облысы білім басқармасы Өскемен қаласы бойынша білім бөлімінің «Ақ бота» балабақша-бөбекжайы» КМҚК

Топ: «Айшуақ» кіші тобы

Баланың жасы: 2 жастағы балалар

Жоспардың құрылу кезеңі: 16.09.-20.09.2024

Тәрбиешілер: Омирбекова Ж.Е., Мархабатқызы А.

Күн тәртібі	Дүйсенбі 16.09.2024ж	Сейсенбі 17.09.2024ж	Сәрсенбі 18.09.2024ж	Бейсенбі 19.09.2024ж	Жұма 20.09.2024ж
Балаларды қабылдау	Балаларды көтеріңкі көңілді муызкамен қарсы алу. Күй қосу, күй күмбірі	Балаларды жақсы көңіл күймен қарсы алу және оларға қолайлы жағдай жасау. Күй қосу, күй күмбірі	Баладан қандай көңіл күймен келгенін сұрау. Күй қосу, күй күмбірі	Балалардың терісін, дене қызуын, сыртқы келбетін тексеру. Күй қосу, күй күмбірі	Балалардың көңіл – күйлерін қарап анықтау. Күй қосу. күй күмбірі
Ата-аналармен немесе баланың басқа заңды өкілдерімен әңгімелесу, кеңес беру	Балалардың көңіл-күйі, денсаулығы жайлы әңгімелесу.	Үйдегі өзіне-өзі қызмет ету дағдыларының қалай қалыптасып жатқанын сұрау	Баланың үйдегі ойыншықтарға деген қызығушылығы жайлы сұрау	Балабақшадан кейінгі баланың өзін-өзі қалай ұстатқыны жайлы әңгімелесу	Баланың көңіл күйі туралы әңгімелесу.
Балалардың іс-әрекеті (ойын, танымдық, коммуникативтік,	«Әдемі гүлдер» (Су арқылы бояу тарату) Міндеттері: Түстердің араласуын бақылау,	«Қайда жасырындың?» Міндеттері: Есте сақтау қабілетін дамыту. Құралдар: Ойыншықт	“Құммен немесе сумен ойнау” Міндеттері: Сенсорлық қабылдауды жақсарту. Құралдар: Құм немесе су,	"Кім қалай сөйлейді?" Міндеттері: Дауысты және дыбыстарды ажыратуға үйрету.	Түйенің өркеші Міндеттері: Жануарлар туралы білім беру. Ойын барысы: Түйенің суретін немесе ойыншығын көрсетіп,

<p>шығармашылық, эксперименталдық, еңбек, қимыл, бейнелеу, дербес және басқалары</p>	<p>шығармашылықты дамыту. Құралдар: Ақ майлықтар, су, түрлі-түсті бояулар (гуаш немесе тағамдық бояғыштар). Шарты: Майлықты гүл пішінінде қиып алыңыз. Су толтырылған стакандарға әртүрлі бояулар қосыңыз. Бала майлықтың шетін бояуға батырып, түстердің таралуын бақылайды. <i>Экологиялық тәрбие</i></p>	<p>ар Шарты: Бір ойыншықты жасырып, "Қоян қайда?" деп сұраңыз. Бала оны тауып, атауы керек. <i>Танымдық дағды</i></p>	<p>ыдыстар, қасық. Шарты: Бала құмды немесе суды қасықпен бір ыдыстан екіншісіне құяды. <i>Танымдық дағды</i></p>	<p>Құралдар: Қуыршақ, ойыншықтар. Шарты: "Анасы жұмсақ сөйлейді", "Әке қатты сөйлейді", "Бала жылайды" деп рөлдік ойын ұйымдастырыңыз. <i>Коммуникативтік дағды</i></p>	<p>оның өркеші, аяқтары және басқа дене бөліктері туралы айтып беріңіз. <i>Бір тұтас тәрбие</i></p>
<p>Ертенгілік жаттығу</p>	<p>1. "Қасқыр мен лақ" жаттығуы. Бастапқы қалып: аяқты иық деңгейіне қоямыз. Қол белде. Еңкейіп қолды оңға-солға созамыз. Бастапқы қалыпқа келеміз. Демді ішке тартамыз. Қолымызды жанымызға созып түсіреміз. Демді шығарамыз. Отырып тұрамыз. Екі аяқтап секіреміз. (3 рет қайталау) 2. "Көңілді аяқтар" Бастапқы қалып: аяқты иық деңгейіне қоямыз. Қол белде. Бір дегенде орнымызда тұрып секіреміз. Екі дегенде бір орында жүреміз. Бір ... (балалар орындарында тұрып секіреді) Екі ... (балалар орындарында жүреді) (3 рет қайталау)</p>				

<p>Таңғы ас</p>	<p>Таңғы ас алдында қолдарын сумен сабындап жуу мәдениетін қалыптастыру. (мәдени-гигиеналық дағдылар, өзіне-өзі қызмет ету, кезекшілердің еңбек әрекеті) Суды, тамақты, энергияны үнемді тұтыну» - табиғи ресурстарға ұқыпты қарауды қалыптастыру Бір тұтас тәрбие</p>	<p>Жеңдерін өз бетімен тұру, жуыну кезінде киімді суламау, жуыну кезінде суды шашыратпау білігін бекіту. Өз орнын тауып отыру. Үстел басында қарапайым мінез-құлық дағдыларын қалыптастыру: (мәдени-гигиеналық дағдылар, өзіне-өзі қызмет ету, кезекшілердің еңбек әрекеті)</p>	<p>Таңғы ас алдында қолдарын сумен сабындап жуу мәдениетін қалыптастыру. нанды үгітпеу, тамақты ауызды жауып шайнау, ауызды тамаққа толтырып сөйлемей. Тамақтанып болғаннан кейін алғыс айтуды үйрету (мәдени-гигиеналық дағдылар, өзіне-өзі қызмет ету, кезекшілердің еңбек әрекеті)</p>	<p>Таңғы ас алдында қолдарын сумен сабындап жуу мәдениетін қалыптастыру. Жеңдерін өз бетімен тұру, жуыну кезінде киімді суламау, жуыну кезінде суды шашыратпау білігін бекіту. Тамақтанып болғаннан кейін алғыс айтуды үйрету (мәдени-гигиеналық дағдылар, өзіне-өзі қызмет ету, кезекшілердің еңбек әрекеті)</p>	<p>Таңғы ас алдында қолдарын сумен сабындап жуу мәдениетін қалыптастыру. Жеңдерін өз бетімен тұру, жуыну кезінде киімді суламау, жуыну кезінде суды шашыратпау білігін бекіту. Өз орнын тауып Тамақтанып болғаннан кейін алғыс айтуды үйрету (мәдени-гигиеналық дағдылар, өзіне-өзі қызмет ету, кезекшілердің еңбек әрекеті)</p>
<p>Ұйымдастырылған іс-әрекетті өткізуге дайындық (бұдан әрі – ҮІӨ)</p>	<p>Сазбалшық, ермексаз және оның қасиеттері туралы білімдерін қалыптастыру, сазбалшықты дұрыс қолдануды жетілдіру.</p>	<p>Пішіннің жоғары бөлігін саусақпен басып, тереңдетуді, кесектерді біріктіруді мүсіндеуге арналған материалдарды қолдануды жетілдіру.</p>	<p>Бейнелерді фланелеграфта (сызықтарда, шаршыда), қағаз бетіне қойып, құрастыруға, кескінді конструктивті тәсілмен жасауға (жекелеген бөліктерден), ересектермен бірге түстерді таңдауға (қарама-қарсы түстер) үйрету.</p>	<p>Фланелеграфта геометриялық фигураларды, машиналарды, үйлерді, доптарды, шарларды, гүлдерді, қазақтың ұлттық ою-өрнектерін орналастыру дағдыларын пысықтау.</p>	<p>Көңілді әуен қою,сергіту.</p>

<p>Кестеге сәйкес ҮІӨ</p>	<p>Дене шынықтыру Міндеттері: Негізгі қимыл-қозғалыс жаттығулары:</p> <p>1. Еденде 10-20 см қашықта (2 арқаннан тұратын жолақ арқылы) жатқан арқаннан секіру.</p> <p>Ойын: «Кім жақсы еңбектейді» ойынын ойнау.</p>	<p>Дене шынықтыру Міндеттері: Балаларды шеңбер құру және шеңбер бойы жүру және жүгіруге жаттықтыру. Гимнастикалық орындықтың үстімен жүру дағдыларын қалыптастыру. Жаттығулар орындау кезінде дұрыс тыныс ала білуге дағдыландыру.</p>	<p>Музыка Тақырыбы: «Құлыншақ» әні Міндеті: Әнді тыңдауға және жеңіл қозғалуға, шеңбер бойымен тұруға, жүруге дағдыландыру, жануарларға деген қызығушылық, қамқорлық сезімін ояту</p>		<p>Дене шынықтыру Міндеттері: Жалпы дамытушы жаттығулар. Тізені бүгіп жазу (екіншісіне тұрып), еденде отырған қалпында, таяныштан ұстап отырып аяқтың ұшымен тұру, алға, жанына, артқа қадам жа сау, аяқты алға, өкшеге қою; табандарды бүгу (жазу), қатарында тұрған – отырған адамға қолындағы затты бере отырып, тұлғасын оңға-солға бұру, шалқасынан жатқан қалыпта қолдары мен аяқтарын бірдей қимылдатып, аяқтарын көтеру және түсіру, арқасынан бүйіріне, ішіне және кері қарай аударылу, алға, жан-жағына қарай еңкею.</p>
	<p>“Бауырсақ” Міндеттері «Бауырсақ</p>	<p>Қонаққа бауырсақ келеді. Бауырсақпен музыкаға би белеу. Міндеті: Оның</p>	<p>«Шалқан» Міндеттері: «Шалқан» мультфильмін тамашалу. Балалардың</p>	<p>Дидкатикалық ойын «Қай ертегіден» Міндеттері:</p>	<p>«Ойыншықтар жәрмеңкесі» Міндеттері:</p>

	<p>ертегісі» желісі бойынша айтылған әнді қайталап айтуын үйрету. <i>сөйлеуді дамыту</i></p> <p>Кітаптардан бауырсақ ертегісінің кітабын көрсетру. Суреттерге қарап ертегіні желісін бұзбай айту дағдысын қалыптастыру. Дидактикалық ойын «Кім екенін тап» ертегі желісі бойынша ойыншықты тауып, атау. <i>көркем әдебиет</i></p>	<p>сұрақтарына жауап беру аясында байланыстырып сөйлеуді үйрету Қимылды ойын ойнау. <i>сөйлеуді дамыту, көркем әдебиет, музыка</i></p>	<p>ойын тыңдау. <i>сөйлеуді дамыту</i></p> <p>Үйшік салуды үйрету <i>сурет салу</i></p> <p>Құрастыру материалдарынан үйшік жасауға көмектесу дербес қымыл жасауын дамыту. <i>құрастыру</i></p> <p>Саусақ бұлшықеттерін дамытуға арналған ойыншықтармен еркін ойындар (<i>сенсорика</i>)</p>	<p>Суреттерді көрсету арқылы қай ертегі кейпкері екенін тауып, әңгімелеу дағдысын дамыту <i>көркем әдебиет</i></p> <p>Суреттегі ертегі кейпкерлерінің ойыншықтарын табу, ойнау, дауыстарын келтіруді жетілдіру <i>сенсорика</i></p> <p>Балалардың таңдауы бойынша ертегі желісі негізінде шығармашылық жұмыстарды орындауға талпындыру. <i>сурет салу, мүсіндеу жапсыру</i></p>	<p>Әр түрлі ойыншықтарды алып ертегі желісі бойынша жасайтын іс әрекеттерді жасауын дамыту. Жануарлардың қимылы мен дауыстарын салуды пысықтау. <i>көркем әдебиет</i></p> <p>біртекті ойыншықтардан топтар құрастыру және олардың біреуін бөліп көрсету дағдысын қалыптастыру <i>сенсорика</i></p> <p>Ермексаздан ағаштардың жапырақтарын жасату. <i>(мүсіндеу)</i></p>
2-ші таңғы ас	<p>Таңғы ас алдында қолдарын сумен сабындап жуу мәдениетін қалыптастыру. Жеңдерін өз бетімен түру, жуыну кезінде киімді суламау, жуыну кезінде</p>	<p>Таңғы ас алдында қолдарын сумен сабындап жуу мәдениетін қалыптастыру. Өз орнын тауып отыру. Үстел басында қарапайым мінез-құлық дағдыларын</p>	<p>Жеңдерін өз бетімен түру, жуыну кезінде киімді суламау, жуыну кезінде суды шашыратпау білігін бекіту. Өз орнын тауып отыру. Үстел басында қарапайым мінез-құлық дағдыларын қалыптастыру: нанды</p>	<p>Таңғы ас алдында қолдарын сумен сабындап жуу мәдениетін қалыптастыру. Жеңдерін өз бетімен түру, жуыну кезінде киімді суламау, жуыну кезінде суды</p>	<p>Таңғы ас алдында қолдарын сумен сабындап жуу мәдениетін қалыптастыру. Үстел басында қарапайым мінез-құлық дағдыларын қалыптастыру: нанды үгітпеу, тамақты ауызды</p>

	суды шашыратпау білігін бекіту.	қалыптастыру: нанды үгітпеу, тамақты ауызды жауып шайнау, ауызды тамаққа толтырып сөйлееу	үгітпеу, тамақты ауызды жауып шайнау, ауызды тамаққа толтырып сөйлемей	шашыратпау білігін бекіту. Өз орнын тауып отыру.	жауып шайнау, ауызды тамаққа толтырып сөйлемей
Серуенге дайындық	Көрсету бойынша киімдерін киюді, қимыл белсенділігіне жағымды эмоциялық қарым-қатынас білдіруді, бұрын игерген қимылдарды өздігінен орындауды жетілдіру. Киім шкафтарын тануды қалыптастыру (өзіне-өзі қызмет ету дағдылары, ұсақ моториканы дамыту	Көрсету бойынша киімдерін киюді, қимыл белсенділігіне жағымды эмоциялық қарым-қатынас білдіруді, бұрын игерген қимылдарды өздігінен орындауды жетілдіру. Киім шкафтарын тануды қалыптастыру (өзіне-өзі қызмет ету дағдылары, ұсақ моториканы дамыту	Көрсету бойынша киімдерін киюді, қимыл белсенділігіне жағымды эмоциялық қарым-қатынас білдіруді, бұрын игерген қимылдарды өздігінен орындауды жетілдіру. Киім шкафтарын тануды қалыптастыру (өзіне-өзі қызмет ету дағдылары, ұсақ моториканы дамыту	Көрсету бойынша киімдерін киюді, қимыл белсенділігіне жағымды эмоциялық қарым-қатынас білдіруді, бұрын игерген қимылдарды өздігінен орындауды жетілдіру. Киім шкафтарын тануды қалыптастыру (өзіне-өзі қызмет ету дағдылары, ұсақ моториканы дамыту	Көрсету бойынша киімдерін киюді, қимыл белсенділігіне жағымды эмоциялық қарым-қатынас білдіруді, бұрын игерген қимылдарды өздігінен орындауды жетілдіру. Киім шкафтарын тануды қалыптастыру (өзіне-өзі қызмет ету дағдылары, ұсақ моториканы дамыту
Серуен	Құмда гүлдердің суретін салғызу. (сурет салу) Гүлдер мен ағаштарды таныстыру. Оларға су құйғызу	Бақылау: Аспандағы бұлттардың күзгі өзгерістерін бақылау. Еңбек: Ауладағы табиғи материалдарды жинау. Ойын: «Бұлт пен жаңбыр» – балалар	Су қасиетімен таныстыру (алақанға су құю, оның ағып кететінін, заттардың бататын батпайтынын анықтату.) <i>қоршаған әлеммен таныстыру</i> Еркін ойындар.	Бақылау: Күннің көкжиектен шығу биіктігін бақылау. Еңбек: Гүлзарларға дайындық жасау.	Құрғақ және суланған құм қасиеттерімен таныстыру. Шағын күн пішіндегі қалыптарға салып аударып қарату. Шашылған құмды жинау дағдыларын жетілдіру

	<p><i>қоршаған әлеммен таныстыру</i></p> <p>Еркін ойындар.</p> <p>Спорттық жаттығулар:</p> <p>Үш дөңгелекті велосипедке отыруға, одан ересектердің көмегімен және көмегінсіз түсуге, ересектердің көмегімен және өз бетінше рөлді басқаруға үйрету.</p>	<p>жаңбырдан тығылады. Зерттеу жұмысы: Булану процесін қарастыру (су төгіп, оның кебуін бақылау). <i>Қоршаған әлеммен таныстыру</i></p>	<p>Әртүрлі кейіпкерлердің қимылдарын ойындарда көрсету (қанатын жайып ұшқан құстар) дағдысын дамыту (музыка)</p>		<p><i>қоршаған әлеммен таныстыру</i></p> <p>Алып шыққан сенсорлық ойыншықтармен еркін ойындар (сенсорика)</p> <p>Еркін ойындар</p> <p>Құмда сурет салғызу. (сурет салу)</p>
Серуеннен оралу	<p>Топқа оралу кезінде қатарға тұруды дағдыландыру. Асықпай педагогтің артынан жүру, жұптасып жүруді үйрету. Өз шкафтарын тану дағдысын қалыптастыру. Топта киетін аяқ киімдерін өз бетінше ауыстырып, киюін үйрету. (дербес</p>	<p>Топқа оралу кезінде қатарға тұруды дағдыландыру. Асықпай педагогтің артынан жүру, жұптасып жүруді үйрету. Өз шкафтарын тану дағдысын қалыптастыру. Топта киетін аяқ киімдерін өз бетінше ауыстырып, киюін үйрету. (дербес қимыл әрекеті).</p>	<p>Топқа оралу кезінде қатарға тұруды дағдыландыру. Асықпай педагогтің артынан жүру, жұптасып жүруді үйрету. Өз шкафтарын тану дағдысын қалыптастыру. Топта киетін аяқ киімдерін өз бетінше ауыстырып, киюін үйрету. (дербес қимыл әрекеті).</p>	<p>Топқа оралу кезінде қатарға тұруды дағдыландыру. Асықпай педагогтің артынан жүру, жұптасып жүруді үйрету. Өз шкафтарын тану дағдысын қалыптастыру. Топта киетін аяқ киімдерін өз бетінше ауыстырып, киюін үйрету. (дербес қимыл әрекеті).</p>	<p>Топқа оралу кезінде қатарға тұруды дағдыландыру. Асықпай педагогтің артынан жүру, жұптасып жүруді үйрету. Өз шкафтарын тану дағдысын қалыптастыру. Топта киетін аяқ киімдерін өз бетінше ауыстырып, киюін үйрету. (дербес қимыл әрекеті).</p>

	қимыл әрекеті).				
Түскі ас	Түскі ас алдында гигиеналық шараларды орындау: қолды дұрыс жуу, өз сүлгінің орнын білу, қолды дұрыс сүрту, орамалды ілу (мәдени-гигиеналық дағдылар, өзіне-өзі қызмет ету, кезекшілердің еңбек әрекеті)	Түскі ас алдында гигиеналық шараларды орындау: қолды дұрыс жуу, өз сүлгісінің орнын білу, қолды дұрыс сүрту, орамалды ілу (мәдени-гигиеналық дағдылар, өзіне-өзі қызмет ету, кезекшілердің еңбек әрекеті)	Түскі ас алдында гигиеналық шараларды орындау: қолды дұрыс жуу, өз сүлгісінің орнын білу, қолды дұрыс сүрту, орамалды ілу (мәдени-гигиеналық дағдылар, өзіне-өзі қызмет ету, кезекшілердің еңбек әрекеті)	Түскі ас алдында гигиеналық шараларды орындау: қолды дұрыс жуу, өз орамалының орнын білу, қолды дұрыс сүрту, сүлгіні ілу (мәдени-гигиеналық дағдылар, өзіне-өзі қызмет ету, кезекшілердің еңбек әрекеті)	Түскі ас алдында гигиеналық шараларды орындау: қолды дұрыс жуу, өз орамалының орнын білу, қолды дұрыс сүрту, орамалды ілу (мәдени-гигиеналық дағдылар, өзіне-өзі қызмет ету, кезекшілердің еңбек әрекеті)
Күндізгі ұйқы	Киімдерін ұқыпты орындыққа іліп (немесе арнайы сөреге) қоюды үйрету. Өз төсек орнын тауып жатуды үйрету. Балалардың тыныш ұйықтауы үшін жайы баяу музыка тыңдау. Бесік жырын айтып беру (өзіне-өзі қызмет ету дағдылары, ірі және ұсақ моториканы дамыту)	Киім түймелерін, сырмаларын өздігінше ағытуды қалыптастыру. Балалардың тыныш ұйықтауы үшін жайы баяу музыка тыңдау. Бесік жырын айтып беру (өзіне-өзі қызмет ету дағдылары, ірі және ұсақ моториканы дамыту) Балалардың тыныш ұйықтауы үшін жайы баяу музыка тыңдау. (Музыка)	Киім түймелерін, сырмаларын өздігінше ағытуды қалыптастыру. Балалардың тыныш ұйықтауы үшін жайы баяу музыка тыңдау. Бесік жырын айтып беру (өзіне-өзі қызмет ету дағдылары, ірі және ұсақ моториканы дамыту) Балалардың тыныш ұйықтауы үшін жайы баяу музыка тыңдау. (Музыка)	Киімдерін ұқыпты орындыққа іліп (немесе арнайы сөреге) қоюды үйрету. Өз төсек орнын тауып жатуды үйрету. Балалардың тыныш ұйықтауы үшін жайы баяу музыка тыңдау. Бесік жырын айтып беру (өзіне-өзі қызмет ету дағдылары, ірі және ұсақ моториканы дамыту) Балалардың тыныш ұйықтауы үшін жайы	Киімдерін ұқыпты орындыққа іліп (немесе арнайы сөреге) қоюды үйрету. Өз төсек орнын тауып жатуды үйрету. Балалардың тыныш ұйықтауы үшін жайы баяу музыка тыңдау. Бесік жырын айтып беру (өзіне-өзі қызмет ету дағдылары, ірі және ұсақ моториканы дамыту) Балалардың тыныш ұйықтауы үшін жайы

	моториканы дамыту) Балалардың тыныш ұйықтауы үшін жайы баяу музыка тыңдау. (Музыка)			баяу музыка тыңдау. (Музыка)	баяу музыка тыңдау. (Музыка)
Бірін деп ұйқыдан ояту, сауықтыру шаралары	Төсектен тұрып, түйіршекті және жұмсақ жолақшалармен жүруді дағдыландыру. (дене жаттығулар мен белсенділігі) Киімдерін реттілікпен өздігінен киіну. Түймелерін қадау, сырмаларын сыру, аяқ киімдерін дұрыс киюді үйрету. (өзіне-өзі қызмет ету дағдылары, ірі және ұсақ моториканы дамыту)	Төсектен тұрып, түйіршекті және жұмсақ жолақшалармен жүруді дағдыландыру. (дене жаттығулар мен белсенділігі) Киімдерін реттілікпен өздігінен киіну. Түймелерін қадау, сырмаларын сыру, аяқ киімдерін дұрыс киюді үйрету. (өзіне-өзі қызмет ету дағдылары, ірі және ұсақ моториканы дамыту)	Төсектен тұрып, түйіршекті және жұмсақ жолақшалармен жүруді дағдыландыру. (дене жаттығулар мен белсенділігі) Киімдерін реттілікпен өздігінен киіну. Түймелерін қадау, сырмаларын сыру, аяқ киімдерін дұрыс киюді үйрету. (өзіне-өзі қызмет ету дағдылары, ірі және ұсақ моториканы дамыту)	Төсектен тұрып, түйіршекті және жұмсақ жолақшалармен жүруді дағдыландыру. (дене жаттығулар мен белсенділігі) Киімдерін реттілікпен өздігінен киіну. Түймелерін қадау, сырмаларын сыру, аяқ киімдерін дұрыс киюді үйрету. (өзіне-өзі қызмет ету дағдылары, ірі және ұсақ моториканы дамыту)	Төсектен тұрып, түйіршекті және жұмсақ жолақшалармен жүруді дағдыландыру. (дене жаттығулар мен белсенділігі) Киімдерін реттілікпен өздігінен киіну. Түймелерін қадау, сырмаларын сыру, аяқ киімдерін дұрыс киюді үйрету. (өзіне-өзі қызмет ету дағдылары, ірі және ұсақ моториканы дамыту)
Бесін ас	Ересектің бақылауымен бетін, қолдарын ластанған кезде және тамақтың алдында өз бетінше	Үстел басында қарапайым мінез-құлық дағдыларын қалыптастыру: нанды үгітпеу, тамақты ауызды жауып	Өз орнын тауып отыру. Үстел басында қарапайым мінез-құлық дағдыларын қалыптастыру: нанды үгітпеу, тамақты ауызды жауып шайнау, ауызды	Ересектің бақылауымен бетін, қолдарын ластанған кезде және тамақтың алдында өз бетінше жуу, беті мен қолын	Ересектің бақылауымен бетін, қолдарын ластанған кезде және тамақтың алдында өз бетінше жуу, беті мен қолын жеке орамалмен

	жуу, беті мен қолын жеке орамалмен құрғатып сүрту, ересектің көмегімен өзін ретке келтіруін қалыптастыру. Өз орнын тауып отыру. (мәдени-гигиеналық дағдылар, өзіне-өзі қызмет ету)	шайнау, ауызды тамаққа толтырып сөйлемеу. Тамақтанып болғаннан кейін алғыс айтуды үйрету (мәдени-гигиеналық дағдылар, өзіне-өзі қызмет ету)	тамаққа толтырып сөйлемеу. Тамақтанып болғаннан кейін алғыс айтуды үйрету (мәдени-гигиеналық дағдылар, өзіне-өзі қызмет ету)	жеке орамалмен құрғатып сүрту, ересектің көмегімен өзін ретке келтіруін қалыптастыру. Өз орнын тауып отыру. үйрету (мәдени-гигиеналық дағдылар, өзіне-өзі қызмет ету)	құрғатып сүрту, ересектің көмегімен өзін ретке келтіруін қалыптастыру. Тамақтанып болғаннан кейін алғыс айтуды үйрету (мәдени-гигиеналық дағдылар, өзіне-өзі қызмет ету)
Балалардың дербес іс-әрекеті (қимылдық, ұлттық, сюжетті-рөлдік, үстел үсті-баспа және басқа ойындар), бейнелеу іс-әрекеті, кітап қарау және басқалары)	Кітаптардағы наурыз мерекесінің суреттерін қарату, ондағы таныс заттарды атауын қалыптастыру . қарапайым сөз тіркестерін (2-4 сөз) дұрыс қайталап айтуға үйрету. сөйлеуді дамыту Көңілді музыка сүйемелдеуімен балалардың бірге би билеуін ұйымдастыру <i>(музыка)</i> Қарапайым және күрделі пішінді	Жастарына сәйкес «Қасқыр мен қоян» ертегісін оқып беру.. Ертегідегі кейіпкерлердің сөздерін қайталау. Кейіпкерлердің дауысын салуды жетілдіру. <i>сөйлеуді дамыту, көркем әдебиет, музыка)</i> Бейнелерді парақ бетінде орналастыра отырып, түрлі-түсті дақтарды қарама-қарсы үйлестіру арқылы бере білу, дөңгелек және толқын тәрізді сызықтарды	Балалармен бірге балалар әдебиетінің шығармаларының иллюстрацияларын қарату. Суреттердің мазмұны бойынша қойылған сұрақтарға жауап беруді дамыту. <i>(сөйлеуді дамыту)</i> Қарапайым және күрделі пішінді заттарды мүсіндеудің техникалық дағдыларын қалыптастыру Мүсіндеу дәстүрлі емес әдістермен суреттер салу дағдыларын дамыту. <i>Сурет салу</i>	Дәндерді ермексаздан жасату, оларды бояту. <i>(сурет салу, мүсіндеу, жапсыру)</i> Топтық жұмыс Ертегі оқып беру. Ойыншықтарды, суреттерді, үстел үсті театрының кейіпкерлерін және басқа да көрнекі құралдарды көрсетумен сүйемелдеп ойнату. көркем әдебиет Жақын адамдарының жағдайын эмоционалды қабылдай білуге	Балалардың таңдауы бойынша ертегі кейіпкерлері немесе ойдан шығарылған ертегі кейіпкерлерін суретін салып, мүсінін жасау дағдыларын дамыту. Дайын пішіндерден ертегі кейіпкерін жапсыру амалдарын қалыптастыру. <i>сурет салу, мүсіндеу, жапсыру</i>

	заттарды мүсіндеудің техникалық дағдыларын қалыптастыру <i>Құрастыру</i> Жапсыруға қызығушылықты ояту. Жапсыру жұмыстарын жасау тәсілдерін (желімсіз) үйрету. <i>Жапсыру</i>	бейнелеуді, дәстүрлі емес әдістермен суреттер салу дағдыларын дамыту, желімсіз жапсыруға үйрету <i>Сурет салу, жапсыру</i>		тәрбиелеу (жанашырлық, қамқорлық таныту). Ата-аналарын сыйлауға баулу Қоршаған әлеммен таныстыру	
Балалармен жеке жұмыс	Әміре, Әли, Арсенмен отбасы жайлы суреттер көрсетіп олар кімдер не істеді жайлы сұрақтарға жауап беру дағдысын дамыту.	Әмір, Рамина, Жандос, Аминамен қарапайым би қимылдарын орындау денені оңға, солға бұру, басты оңға, солға ию, қолдарды сермеуді үйрету.	Әли, Дана, Айсұлтан үстел үсті құрастырмалы материалдардан бөпе құршаққа кереует жасап орналастыруды үйрету.	Тасним, Аяла, Амина қуыршақ қолындағы табаққа күлше түрлерін жапсырып, орналастыру дағдыларын қалыптастыру.	Амир, Раминамен көңілді музыка тыңдау, созылыңқы дыбысталуға еліктей отырып, қосылып ән айтуға үйрету .
Серуенге дайындық	Киініп-шешіну кезінде киімдерін белгілі тәртіппен киюге және шешуге жаттықтыру. Киіміндегі Қатармен жұптасып жүруді, қатарды бұзбауды үйрету. Таза ауада қандай ойындар	Киіміндегі ұқыпсыздықты байқап, оны өз бетінше немесе ересектердің көмегімен жоюға, қол сүлгілерін пайдалануға үйретуді жалғастыру. Қатармен жұптасып жүруді, қатарды бұзбауды үйрету.	Киініп-шешіну Киіміндегі ұқыпсыздықты байқап, оны өз бетінше немесе ересектердің көмегімен жоюға, қол сүлгілерді пайдалануға үйретуді жалғастыру. Қатармен жұптасып жүруді, қатарды бұзбауды үйрету. Таза ауада қандай ойындар ойнайтынын балалармен жоспарлау.	Киініп-шешіну кезінде киімдерін белгілі тәртіппен киюге және шешуге жаттықтыру. Қатармен жұптасып жүруді, қатарды бұзбауды үйрету. Таза ауада қандай ойындар ойнайтынын балалармен жоспарлау. (сөйлеуді	Киініп-шешіну кезінде киімдерін белгілі тәртіппен киюге және шешуге жаттықтыру. Киіміндегі Қатармен жұптасып жүруді, қатарды бұзбауды үйрету. Таза ауада қандай ойындар ойнайтынын балалармен жоспарлау. (сөйлеуді дамыту, өзіне-өзі

	ойнайтынын балалармен жоспарлау. (сөйлеуді дамыту, өзіне-өзі қызмет ету дағдылары, ірі және ұсақ моториканы дамыту).	Таза ауада қандай ойындар ойнайтынын балалармен жоспарлау. (сөйлеуді дамыту, өзіне-өзі қызмет ету дағдылары, ірі және ұсақ моториканы дамыту).	(сөйлеуді дамыту, өзіне-өзі қызмет ету дағдылары, ірі және ұсақ моториканы дамыту).	дамыту, өзіне-өзі қызмет ету дағдылары, ірі және ұсақ моториканы дамыту).	қызмет ету дағдылары, ірі және ұсақ моториканы дамыту).
Серуен	Қ/о «Шеңберге тез тұр» Ірі конструктор бөлшектерінен машинаны құрастыруды үйрету (құрастыру)	Машиналарды жаңбырдан қорғау үшін оларға шатыр құрастырғызу. (құрастыру) Еркін ойындар Жеке әңгімелесулерді жүргізу	Ірі конструктор бөлшектерінен машина құрастырып салыстырып ойнату (құрастыру) Еркін ойындар.	Қар тоқтату жөніндегі пікірді ұлғайту (қарды тоқтатады, жел соққанда), оларды орнатуда тәрбиешіге көмектесу. (жаппай бақылау, дене белсенділігі)	Бақылау: «Қайтқан құстарды бақылау» Мақсаты: Балалармен қайтқан құстарды бақылау. Олардың атын ататқызып, дауыстарын тыңдату. Олардың топ болып ұшуына назар аударту. Еңбек: Құстарға жем салатын тақтай жасау.
Серуеннен оралу	Топқа оралу кезінде жылдам қатарға тұруды дағдыландыру. Асықпай бір-бірін итермей жүруді үйрету. Топта киетін аяқ киімдерін өз бетінше ауыстырып, киюін	Топқа оралу кезінде жылдам қатарға тұруды дағдыландыру. Асықпай бір-бірін итермей жүруді үйрету. Топта киетін аяқ киімдерін өз бетінше ауыстырып, киюін қалыптастыру. Жұмбақтар шешу, өлеңдер, әндер	Топқа оралу кезінде жылдам қатарға тұруды дағдыландыру. Асықпай бір-бірін итермей жүруді үйрету. Топта киетін аяқ киімдерін өз бетінше ауыстырып, киюін қалыптастыру. Жұмбақтар шешу, өлеңдер, әндер, санамақтар және т.б.	Топқа оралу кезінде жылдам қатарға тұруды дағдыландыру. Асықпай бір-бірін итермей жүруді үйрету. Топта киетін аяқ киімдерін өз бетінше ауыстырып, киюін қалыптастыру. Жұмбақтар шешу,	Топқа оралу кезінде жылдам қатарға тұруды дағдыландыру. Асықпай бір-бірін итермей жүруді үйрету. Топта киетін аяқ киімдерін өз бетінше ауыстырып, киюін қалыптастыру. Жұмбақтар шешу, өлеңдер, әндер, жаңылтпаштар,

	қалыптастыру. Жұмбақтар шешу, өлеңдер, әндер жаңылтпаштар, санамақтар және т.б. жаттау (көркем әрекет, дербес ойын әрекеті).	жаңылтпаштар, санамақтар және т.б. жаттау (көркем әрекет, дербес ойын әрекеті).	жаттау (көркем әрекет, дербес ойын әрекеті).	өлеңдер, әндер жаңылтпаштар, санамақтар және т.б. жаттау (көркем әрекет, дербес ойын әрекеті).	санамақтар және т.б. жаттау (көркем әрекет, дербес ойын әрекеті).
Кешкі ас	Ересектің бақылауымен бетін, қолдарын ластанған кезде және тамақтың алдында өз бетінше жуу, беті мен қолын жеке орамалмен құрғатып сүрту, ересектің көмегімен өзін ретке келтіруін қалыптастыру.Өз орнын тауып отыру. (мәдени-гигиеналық дағдылар, өзіне-өзі қызмет ету) Суды, тамақты, энергияны үнемді тұтыну» - табиғи ресурстарға ұқыпты қарауды	Үстел басында қарапайым мінез-құлық дағдыларын қалыптастыру: нанды үгітпеу, тамақты ауызды жауып шайнау, ауызды тамаққа толтырып сөйлемей. Тамақтанып болғаннан кейін алғыс айтуды үйрету (мәдени-гигиеналық дағдылар, өзіне-өзі қызмет ету) Суды, тамақты, энергияны үнемді тұтыну» - табиғи ресурстарға ұқыпты қарауды қалыптастыру Бір тұтас тәрбие	Ересектің бақылауымен бетін, қолдарын ластанған кезде және тамақтың алдында өз бетінше жуу, беті мен қолын жеке орамалмен құрғатып сүрту, ересектің көмегімен өзін ретке келтіруін қалыптастыру.Өз орнын тауып отыру. (мәдени-гигиеналық дағдылар, өзіне-өзі қызмет ету) Суды, тамақты, энергияны үнемді тұтыну» - табиғи ресурстарға ұқыпты қарауды Бір тұтас тәрбие	Үстел басында қарапайым мінез-құлық дағдыларын қалыптастыру: нанды үгітпеу, тамақты ауызды жауып шайнау, ауызды тамаққа толтырып сөйлемей. Тамақтанып болғаннан кейін алғыс айтуды үйрету (мәдени-гигиеналық дағдылар, өзіне-өзі қызмет ету) Суды, тамақты, энергияны үнемді тұтыну» - табиғи ресурстарға ұқыпты қарауды қалыптастыру Бір тұтас тәрбие	Ересектің бақылауымен бетін, қолдарын ластанған кезде және тамақтың алдында өз бетінше жуу, беті мен қолын жеке орамалмен құрғатып сүрту, ересектің көмегімен өзін ретке келтіруін қалыптастыру.Өз орнын тауып отыру. (мәдени-гигиеналық дағдылар, өзіне-өзі қызмет ету) Суды, тамақты, энергияны үнемді тұтыну» - табиғи ресурстарға ұқыпты қарауды Бір тұтас тәрбие

	қалыптастыру Бір тұтас тәрбие				
Балалардың дербес әркеттері	<p>Дидактикалық ойын: «Көлеңкесін тап» Мақсаты: Жануарлардың көлеңкесін табу. Қоршаған әлеммен танысу Жапалақтап қар жауды» Қарлар туралы түсінік беру. Дәстүрден тыс сурет салу технологиясы Сурет салу</p>	<p>Қуыршақ Әйгерімге арналған моншақтар Мақ:геометриялық пішіндерді көлемі және түсі бойынша кезектестіріп қоя алуға үйрету. Сенсорика</p>	<p>«Үй жануарлары Қалай дыбыстайды?» Мақсаты: Балаларға үй жануарлары туралы түсінік беру. Сөйлеуді дамыту Бауырсақ Мақ: Домалақтап есу арқылы бауырсақ сомдауды үйрету. Мүсіндеу</p>	<p>Автобус Мақ:құрастыру барысында үлкендердің көмегімен тапсырмаларды орындау, автобус құрастыруда құрылыс материалдарының көлемін, пішінін ажырата алу Құрастыру,жапсыру</p>	<p>Балалардың таңдауы бойынша ертегі кейіпкерлері немесе ойдан шығарылған ертегі кейіпкерлерін суретін салып, мүсінін жасау дағдыларын дамыту. Дайын пішіндерден ертегі кейіпкерін жапсыру амалдарын қалыптастыру. <i>сурет салу, мүсіндеу, жапсыру</i></p>
Балалардың үйге қайтуы	<p>Ата аналарға кеңес «Бүгін балабақшада нендей қызықтар болды».Өз баласын әңгімеге тартуы</p>	<p>Балалардың еркін ойындары. Өз беттерінше ойындар ұйымдастыра біл</p>		<p>Баланың достарымен қарым-қатынасы жайлы әңгіме</p>	

Тексерген күні 13.09.2024ж

Ұсыныс: Ұяттың құндылықтарға баулу.

Әдіскер: 

Тәрбиелеу-білім беру процесінің циклограммасы (Қыркүйек) 4 апта

Білім беру ұйымы: Шығыс Қазақстан облысы білім басқармасы Өскемен қаласы бойынша білім бөлімінің «Ақ бота» балабақша-бөбекжайы» КМҚК

Топ: «Айшуақ» кіші тобы

Баланың жасы: 2 жастан бастап

Жоспардың құрылу кезеңі: 23.09-27.09.2024

Тәрбиешілер: Омирбекова Ж.Е., Мархабатқызы А.

Күн тәртібі	Дүйсенбі 23.09.2024ж	Сейсенбі 24.09.2024ж	Сәрсенбі 25.09.2024ж	Бейсенбі 26.09.2024ж	Жұма 27.09.2024ж
Балаларды қабылдау	Балаларды көтеріңкі көңіл-күймен қарсы алу. Балалар үшін жайлы жағдай жасау.	Баладан қандай көңіл күймен келгенін сұрап, сұрақтарға жауап беру дағдысын қалыптастыру. <i>Сөйлеуді дамыту-коммуникативтік дағды</i>	«Ерке сылқым»күйінің сүйемелдеуімен қарсы алу <i>Ұлттық құндылық</i>	Қазақ күйімен көтеріңкі көңіл күймен қарсы алу <i>Ұлттық құндылық</i>	Қызыл жүрекшемен көңілді тілек айтып қарсы алу <i>Сөйлеуді дамыту-коммуникативтік дағды</i>
Ата-аналармен әңгімелесу, кеңес беру	Баланың киім киіп үйренуі туралы әңгіме	Үстел үстінде қалай отыратыны,қалай тамақтанатыны жайлы әңгіме	Баланың басқа балалармен қарым-қатынасы жайлы әңгіме	Баланың эмоционалды көңіл-күйі жайлы әңгіме	Баланың демалыс күні немен айналысатыны жайлы әңгіме
Балалардың дербес әрекеті (баяуқимылды ойындар, үстел үсті ойындары, бейнелеу әрекеті, кітаптарқарау және тағы басқа әрекеттер)	Сюжетті рөлдік ойындар. <i>«Шаштараз»Коммуникативтік дағдылар</i>	М.Монтессори Түймелі рама Түймелерді ағытып және тағып үйрену. Ұсақ қол моторикасын дамыту дағдылары	Сюжетті рөлдік ойындар. «Қуыршақты тамақтадыр» <i>Коммуникативтік дағдылар</i>	«Гүлдерді сабағына орналастыр» <i>Әлеуметтік дағдылар,бір тұтас тәрбие</i>	<i>Кюзенер</i> таяқшаларыменеркін ойындар <i>Танымдық дағдылар</i>
Ертеңгілік жаттығу	1."Қанаттарымызды қағамыз" жаттығуы.				

	<p>Бастапқы қалып: аяқты иық деңгейіне қоямыз. Қол белде. Алға қарай еңкейеміз. Бастапқы қалыпқа келеміз. Демді ішке тартамыз. Қолымызды төмен түсіреміз. Демді сыртқа шығарамыз. Құстардың қанаттарының қимылына еліктей отырып, қолдарымызды жоғары және төмен сермейміз. (3 рет қайталау) 2. "Шапалақтаймыз" Бастапқы қалып: аяқты иық деңгейіне қоямыз. Қол төменде. Бір дегенде қолымызды көтеріміз. Екі дегенде шапалақтаймыз. Бір. (Балалар қолдарын көтереді.) Екі. (Балалар шапалақтайды.) (3 рет қайталау.) 3. "Көңілді баламыз". Бастапқы қалып аяқ иық деңгейінде, қолдар белде. Бір орында секіру. 8 рет. Бір орында жүру, тыныс алу жаттығуы.</p>				
Таңғы ас	<p>Таңғы ас алдында қолдарын сумен сабындап жуу мәдениетін қалыптастыру. Жеңдерін өз бетімен түру, жуыну кезінде киімді суламау, жуыну кезінде суды шашыратпау білігін бекіту. Өз орнын тауып отыру. Үстел басында қарапайым мінез-құлық дағдыларын қалыптастыру: нанды үгітпеу, тамақты ауызды жауып шайнау, ауызды тамаққа толтырып сөйлемеу. Тамақтанып болғаннан кейін алғыс айтуды үйрету (<i>мәдени-гигиеналық дағдылар, өзіне-өзі қызмет ету, кезекшілердің еңбек әрекеті</i>) Суды, тамақты, энергияны үнемді тұтыну» - табиғи ресурстарға ұқыпты қарауды қалыптастыру <i>Бір тұтас тәрбие</i></p>				
Ұйымдастырылған іс-әрекетке дайындық	<p>Балалардың табиғат пен табиғат құбылыстарына қызығушылықтарын қалыптастыру. <i>Әлеуметтік дағдыларын дамыту</i></p>	<p>Бейнелерді парақ бетінде орналастыра отырып, түрлі-түсті дақтарды қарама-қарсы үйлестіру арқылы бере білу, дөңгелек және толқын тәрізді сызықтарды бейнелеу, дәстүрлі емес әдістермен суреттер салуға үйрету.<i>Шығармашылық дағдыларын дам-у</i></p>	<p>Сазбалшық, ермексаз және оның қасиеттері туралы білімдерін қалыптастыру, сазбалшықты дұрыс қолдануды жетілдіру. <i>Шығармашылық дағдыларын дамыту</i></p>	<p>«Дұрыс», «дұрыс емес», «қауіпті» түсініктерімен таныстыру <i>Әлеуметтік дағдыларын дамыту</i></p>	<p>Мүсіндеудің қарапайым тәсілдерін (кесектерді үлкен бөліктерден бөліп алу, оларды біртұтас етіп біріктіру, сазбалшықты өздігінен илеу) үйрету. <i>Шығармашылық дағдыларын дамыту</i></p>

<p>Білім беру ұйымының кестесі бойынша ұйымдастырылған іс-әрекет</p>	<p>Дене шынықтыру Міндеттері: Балаларды барлық топпен жүруге, жүгіруге әрі қарай жалғастыру. Ұзындығы 2,5-2 м, ені 25 см (2 жаста), 20 см (3 жаста) тақтай бойымен жүру, жіптен немесе таяқтан аттап өту жаттығуларын үйрету. Дене аяқ, табан бұлшықеттерін дамыту.</p>	<p>Дене шынықтыру Жүру және тепе-теңдік сақтау жаттығулары. Еденде жатқан жолдың бойымен тура бағытта топпен жүру. Нысанаға дейін тура жолдың бойымен (ені 25-30 см, ұзындығы 2–3 м) жүру, ересектің көмегімен гимнастикалық тақтай бойымен (ені 25-30 см) жүру, ересектің көмегімен модульге (биіктігі 10–15 см) шығу.</p>	<p>Музыка Тақырыбы: «Әуенді сағат» ойыны Міндеті: Үйренген ән, әуендерді есте сақтап, бекіту үшін қолданылады. Өртүрлі көңіл күйдегі әуендерді кіріспесінен немесе үзіндісінен табуға машықтандырады</p>		<p>Дене шынықтыру Міндеттері: Шеңбермен жүру. Педагогтің артынан жүру, жұптасып жүру, шеңбер бойымен қол ұстасып жүру, қарқынды өзгерте отырып жүру, бағытты өзгерте отырып жүру, жүруден жүгіруге ауысу, музыкаға сәйкес қимыл жасауға дағдыландыру.</p>
	<p>Үй жануарлар туралы мультфильм көрсету. Міндеттері: Суреттерден тану, атауларын атау. Дауыстарын салдырту. <i>Коммуникативтік дағдыларды дамыту</i></p>	<p>Сиырдың төлі-бұзау Міндеттері: Суретін көрсетіп әр балаға бір біреуден таратып атауын атау. Дыбысын қайталап, атауын атау, сұрақтарға жауап беру аясында</p>	<p>Жылқының төлі- құлын Міндеттері: Суретін, ойыншығын тамашалату. Балалардың олар жайлы ойын тыңдау. Дауысын салу, атын атауды жетілдіру. <i>Коммуникативтік дағдыларды дамыту (сөйлеуді дамыту және көркем әдебиет)</i></p>	<p>Қойдың төлі- қозы Міндеттері: Таңдауы бойынша үй жануарларын, төлдерімен фланелеграфта жапсырту. Қой мен қозы туралы кітаптардан суреттер қарату.</p>	<p>Үй жануарлары Міндеттері: Ойыншықтарымен балалардың еркін әрекетін ұйымдастыру. Бір бірімен қарым қатынас жасауын қалыптастыру. <i>Коммуникативтік</i></p>

	<p>Кітаптардан «Жеті лақ» ертегісінің көрсету. Міндеті: Суреттерге қарап ертегіні желісін бұзбай айту дағдысын қалыптастыру. Дидактикалық ойын «Кім екенін тап» ертегі желісі бойынша ойыншықты тауып, атату. (Сөйледі дамыту/көркем әдебиет)</p>	<p>байланыстырып сөйледуді үйрету Көңілді әуенге билету. «Қошақаным» әніне қосылып айтуды дамыту. Коммуникативтік/шығармашылық дағдыларды дамыту</p>	<p>Құлыншақты бояту. Балалардың бейнелеу әрекетіне деген қызығушылығын ояту Шығармашылық дағдыларды дамыту (сурет салу) Саусақ бұлшық еттерін дамытуға арналған ойыншықтармен еркін ойындарды ойнату Танымдық дағдыларды дамыту (сенсорика)</p>	<p>Балалардың көркемдік қабылдауларын дамыту; Өз бетінше білгенін айтуды үйрету. Шығармашылық дағдыларды дамыту (сурет салу, мүсіндеу жапсыру)</p>	<p>дағдыларды дамыту (көркем әдебиет) Топтастыру Міндеттері: Бірдей жануарлардан топтар құрастыру және олардың біреуін бөліп көрсету дағдысын қалыптастыру. Танымдық дағдыларды дамыту (сенсорика)</p>
Серуенге дайындық	<p>Көрсету бойынша киімдерін киюді, қимыл белсенділігіне жағымды эмоциялық қарым-қатынас білдіруді, бұрын игерген қимылдарды өздігінен орындауды жетілдіру. Киім шкафтарын тануды қалыптастыру (өзіне-өзі қызмет ету дағдылары, ұсақ моториканы дамыту)</p>				
Серуен	<p>Бақылау Құстарды бақылау Міндеті: Құстарға тән ерекшеліктерді таныстыру, дене бөліктерін (тұмсығы, қанаты, аяқтары) ажыратып және атай білуге үйрету Ауа райына байланысты жылы киінуді</p>	<p>Бақылау Ағаштарды бақылау Міндеті: жел тұрғанда олардың жапырақтарының қимылына назар аударту. Ауа райы туралы айтып беру (қоршаған ортамен танысу) Доптармен ойнату.</p>	<p>Бақылау Бұлттарды бақылау Міндеті: Бұлттар көп болғанда жаңбыр жауатыны туралы түсінік беру Өзгерістерді байқауды үйрету. Ағаштарды бақылату. (қоршаған ортамен таныстыру) Көркем сөз:</p>	<p>Тұманды бақылау Міндеті: Қоршаған ортаның әдемілігін сезініп түсінуге үйрету, күздің алуан түрлілігін көруге үйрету. Жұмбақ. Құстар қайта бастады, Құстар қанат</p>	<p>Күзгі ағаш жапырақтарын бақылау Балалармен жеке жұмыс: Жапырақтардың түсін, көлемін үлкен, кіші анықтауға үйрету (қоршаған ортамен таныстыру) Қимылды ойындар:</p>

	<p>қалыптастыру. Бас киімдерін шешуге болмайтынын үйрету. Жел, жаңбыр, суық сөздерін айтқызу. <i>(қоршаған ортамен таныстыру)</i></p> <p>Ұжымдық сурет салу. Таяқтармен құмда желдің жаңбырдың суретін салу. <i>(сурет салу)</i></p> <p>Балалардың дербес әрекеті, еркін ойындары</p> <p>Қимылды ойын: «Ақсерек-көксерек»</p> <p>Ойын шарты: Бұл ойынды ойнау үшін балалар екі топқа бөлінеді, қолдарынан ұстап тұрады. Ара қашықтық 20-30 қадам.</p> <p>ші топ. Ойынды бастайды</p>	<p>Ауада сурет салуды үйрету. <i>(сурет салу)</i></p> <p>Дидактикалық ойын «Дыбысынан тап»</p> <p>Үй жануарларының дауысынан тану дағдысын жетілдіру.</p>	<p>«Балабақша – үйіміз» атты тапмақты қайталау.</p> <p>Балабақша – үйіміз, Ағалардан сыйымыз. Серуендеп шығамыз, Таза ауаға жиі біз, <i>(көркем әдебиет)</i></p> <p>Қимылды ойын: «Допты қуып жет»</p> <p>Ойынның шарты: бұл ойынға 5-6 бала, тәрбиеші басқаруымен қатыса алады. Тәрбиеші доптарды себетке салып алып, балалардың алдына домалатып жібереді. «Допты қуып жет» деген белгі бойынша, балалар допты ұстап алып тәрбиеші ұстап тұрған себетке салуы керек.</p> <p>к/құралдар: түрлі-түсті, үлкен-кішілі доптар. <i>(дене шынықтыру,)</i></p>	<p>қағады, Қоштасқандай бізбенен Бұл қай кезде болады? Құрастыру ойыншықтарымен таза ауада ойындар <i>(құрастыру)</i></p> <p>Жапырақтармен, бұтақтарды жинап себетке салуды ұйымдастыру. Олардың ағаштан түскенін байқату. <i>(қоршаған ортамен таныстыру)</i></p> <p>Қимылды ойын «Түсіне қарай жина» доптармен ойын</p> <p>Қимылды ойын: «Түлкі мен балапандар»</p> <p>Ойын шарты: Бұл ойынға балалар 7-8 ден бөлініп ойнайды. Топ ішінде бір баланы «түлкі» етіп сайлап, қалған балаларды балапандар деп әрқайсысына бетперде кигізіп ойын ойналады. Ойында балапандар түлкі</p>	<p>«Жапырақ жинау»</p> <p>Бақылау: Күзгі ағаштардың жапырақтарының түстерін бақылау.</p> <p>Мақсаты: Күзгі жапырақтар туралы әңгімелер айту, олардың түстерін айтқызу</p>
--	--	---	---	---	---

				кейіпкеріне ұсталып қалмауы үшін, тәрбиеші көмегімен белгі бойынша ойынды бастап аяқтауы тиіс. Балалар шапшаң кең бөлмені айнала қашуы тиіс. Қажет құралдар: түлкі мен балапан бетерделері. (дене шынықтыру)	
Серуеннен оралу	Топқа оралу кезінде қатарға тұруды дағдыландыру. Асықпай педагогтің артынан жүру, жұптасып жүруді үйрету. Өз шкафтарын тану дағдысын қалыптастыру. Топта киетін аяқ киімдерін өз бетінше ауыстырып, киюін үйрету. (дербес қимыл әрекеті).				
Түскі ас	Түскі ас алдында гигиеналық шараларды орындау : қолды дұрыс жуу, өз орамалының орнын білу, қолды дұрыс сүрту, орамалды ілу көркем сөз қолдану, мысалы «Сылдырлайды мөлдір су, мөлдір суға қолыңды жу» Балаларды үстел басында дұрыс отыру, үстелге қойылған ыдыстар мен заттарды таныстыруды жалғастыру (мәдени-гигиеналық дағдылар, өзіне-өзі қызмет ету, кезекшілердің еңбек әрекеті) Суды, тамақты, энергияны үнемді тұтыну» - табиғи ресурстарға ұқыпты қарауды қалыптастыру Бір тұтас тәрбие				
Күндізгі ұйқы	Киім түймелерін, сырмаларын өздігінше ағытуды қалыптастыру. Киімдерін ұқыпты орындыққа іліп (немесе арнайы сөреге) қоюды үйрету. Өз төсек орнын тауып жатуды үйрету. Балалардың тыныш ұйықтауы үшін жайы баяу музыка тыңдау. Бесік жырын айтып беру (өзіне-өзі қызмет ету дағдылары, ірі және ұсақ моториканы дамыту) Балалардың тыныш ұйықтауы үшін жайы баяу музыка тыңдау. (Музыка)				
	«Бесік жырын» айту	Музыкатерапия	«Бауырсақ» ернтегісін айтып беру.	«Бесік жыры» аудио	Реалаксация «Біздің қолдарымыз демалады»
Біртіндеп ұйқыдан ояту, сауықтыру шаралары	Төсектен тұрып, түйіршекті және жұмсақ жолақшалармен жүруді дағдыландыру. (дене жаттығулар мен белсенділігі) Киімдерін реттілікпен өздігінен кию. Түймелерін қадау, сырмаларын сыру, аяқ киімдерін дұрыс киюді үйрету. (өзіне-өзі қызмет ету дағдылары, ірі және ұсақ моториканы дамыту) Қолдарын жуу, құрғатып сүрту, сүлгіні өз орнына іліп қоюды үйрету. (мәдени-гигиеналық дағдылар).				

Бесін ас	Ересектің бақылауымен бетін, қолдарын ластанған кезде және тамақтың алдында өз бетінше жуу, беті мен қолын жеке орамалмен кұрғатып сүрту, ересектің көмегімен өзін ретке келтіруін қалыптастыру. Өз орнын тауып отыру. Үстел басында қарапайым мінез-құлық дағдыларын қалыптастыру: нанды үгітпеу, тамақты ауызды жауып шайнау, ауызды тамаққа толтырып сөйлемей. Тамақтанып болғаннан кейін алғыс айтуды үйрету (<i>мәдени-гигиеналық дағдылар, өзіне-өзі қызмет ету</i>) Суды, тамақты, энергияны үнемді тұтыну» - табиғи ресурстарға ұқыпты қарауды қалыптастыру <i>Бір тұтас тәрбие</i>				
Балалардың дербес әрекеті(баяу қимылды ойындар, үстел үсті ойындары, бейнелеу әрекеті, кітаптарқарау және тағы басқа әрекеттер)	Балалардың таңдауы бойынша ермексаздан лақтарға қорек жасау дағдыларын, ертегі кейіпкерлерін ретімен фланелеграфта жапсыру дағдыларын пысықтау (<i>мүсіндеу, жапсыру</i>)	Кұрастыру ойыншықтарынан қоралар құрастыруды жетілдіру (<i>Кұрастыру</i>) Фланелеграфта үй жанурларын төлдерімен сәйкестендіріп жапсыруды меңгерту (<i>Жапсыру</i>)	Балалардың қалауы бойынша еркін ермексаздан мүсіндеу дағдыларын жетілдіру. (<i>Мүсіндеу</i>) Кұрастыру материалдарынан үйшік жасауға көмектесу дербес қымыл жасауын дамыту(<i>құрастыру</i>)Ойыншық атқа мініп ойнауды үйрету. «Тұлпарым» әнін тыңдату, бірге қимылдар жасату (<i>музыка</i>)	Дидкатикалық ойын «Бұл қай жануар?» Суреттің жартысын көрсету арқылы атауын атап, әңгімелеу дағдысын дамыту (<i>көркем әдебиет</i>) Ойыншықтарды шашып тастап, қайта жинауды қалыптастыру. (<i>сенсорика</i>)	Балалардың таңдауы бойынша ертегі кейіпкерлері немесе ойдан шығарылған ертегі кейіпкерлерін суретін тауып, мүсінін жасау дағдыларын дамыту. Дайын пішіндерден ертегі кейіпкерін жапсыру амалдарын қалыптастыру. (<i>сурет салу, мүсіндеу, жапсыру</i>)
Балалармен жеке жұмыс	Әмір,Амина,Арсен, Әлимен дидактикалық ойын «Кім екенін тап» ертегі желісі бойынша ойыншықты тауып, атауды үйрету.	Әміре,Амина,Оэлун, «Алма» тақпағын жаттату.	Айханым, Әмір,Мединамен Саусақ бұлшықеттерін дамыту.	Әміре, Абдурахман, Рамина «Көңілді күн» ойыны. Мақсаты: ауа райының ерекшеліктерін ажырата білуді үйрету.	Амина,Әмір бірдей жемістерден топтар құрастыру және олардың біреуін бөліп көрсету дағдысын қалыптастыру.
Серуенге дайындық	Киініп-шешіну кезінде киімдерін белгілі тәртіппен киюге және шешуге жаттықтыру. Киіміндегі ұқыпсыздықты байқап, оны өз бетінше немесе ересектердің көмегімен жоюға, қол орамалды пайдалануға үйретуді жалғастыру. Қатармен жұптасып жүруді, қатарды бұзбауды үйрету. Таза ауада қандай ойындар ойнайтынын балалармен жоспарлау. (<i>сөйлеуді дамыту, өзіне-өзі қызмет ету дағдылары, ірі және ұсақ моториканы дамыту</i>).				

Серуен	Қ/О «Қуыр-қуыр қуырмаш» Лақтардың суретін құрастыруын жаттықтыру. (кесін екі карточкамен жұмыс) (құрастыру) Еркін ойындар Жеке әңгімелесулерді жүргізу	Қ/о «Шарды ұста» Балалардың дербес әрекеттері Саусақ бұлшықеттерін дамытуға арналған ойыншықтармен еркін ойындар ойнату(сенсорика)	Қ/О «Ақ доп, қызыл доп». Балалардың дербес әрекеттері Еркін ойындар	Ертегідегі үй жануарларға тән ерекшеліктермен таныстыру, дене бөліктерін (танауы, құйрығы, аяқтары) ажыратып және атай білуге үйрету (қоршаған ортамен таныстыру) Қ/о «Қуыр-қуыр қуырмаш» Бүгінгі күннің ерекше сәттері жайында әңгімелесу Балалардың дербес әрекеттері	Қ/О «жүгіріп қағып ал» Балалардың дербес әрекеттері Еркін ойындар Құрастыру ойыншықтарынан үй жануарларын құрастыруды ұсыну (Құрастыру)	
Серуеннен оралу	Топқа оралу кезінде жылдам қатарға тұруды дағдыландыру. Асықпай бір-бірін итермей жүруді үйрету. Топта киетін аяқ киімдерін өз бетінше ауыстырып, киюін қалыптастыру. Жұмбақтар шешу, өлеңдер, әндер жаңылтпаштар, санамақтар және т.б. жаттау (көркем әрекет, дербес ойын әрекеті).					
Кешкі ас	Гигиеналық процедуралар (қолды дұрыс жуу, сүлгінің орнын білу, қолды дұрыс сүрту, және сүлгіні дұрыс іліп қою. Тамақтану кезінде балалардың назарын тамаққа аудару; тамақтану мәдениетіне тәрбиелеу бойынша жеке жұмыс; этикет ережелері. Балалардың ұқыптылығын бағалау.					
Балалардың дербес әрекеттері	Балалардың қызығушылығы иен білім беру қажеттіліктерін ескере отырып, тәрбиеші күні бойы ұйымдастырған түрлі балалар әрекеті (ойын,қозғалыс, танымдық, шығармашылық, зерттеу, эксперименттік, еңбек, балалардың өзіндік қызметі, өзіне-өзі қызмет көрсету) түрінде іске асырылады.	«Сиқырлы дорба» Мақсаты: заттардың 3-4 (доп, машина, қоңжық , сенсорлық қасиеттеріне байланысты таңдауды жүзеге	«Тізбек моншақтар» Мақсаты: Заттар мен құралдарды қолдану дағдыларын қалыптастыру, "көз бен қолдың" сенсомоторлық	«Гараж құрастыру» Түстерді ажырата отырып кірпіштерді қою арқылы жол құрастыру.	«Пирамида» Мақсаты: Шеңбердің көлемі бойынша пирамиданы жинау	«Ойыншықтар дүкені» Мақсаты: Жеке дауысты және дауыссыз дыбыстарды, еліктеу сөздерін, сөздерді және қарапайым сөз

	асыра отырып, түсін ажырата білуге үйрету.	кеңістіктік үйлесімділігін дамыту			тіркестерін (2-4 сөз) дұрыс қайталап айтуға үйрету
Балалардың үйге қайтуы	Баланың киім киіп үйренуі туралы әңгіме	Үстел үстінде қалай отыратыны, қалай тамақтанатыны жайлы әңгіме	Баланың басқа балалармен қарым-қатынасы жайлы әңгіме	Баланың эмоционалды көңіл-күйі жайлы әңгіме	Баланың демалыс күні немен айналысатыны жайлы әңгіме

Тексерген күні: 20.09.2024

Ұсыныс: Немелік жүйелі бала мүмкіндіктерін ескеру

Әдіскер: *А.А.*

Тәрбиелеу-білім беру процесінің циклограммасы(Қазан) 1апта

Білім беру ұйымы: Шығыс Қазақстан облысы білім басқармасы Өскемен қаласы бойынша білім бөлімінің «Ақ бота» балабақша-бөбекжайы» КМҚК

Топ: «Айшуақ» кіші тобы

Баланың жасы: 2 жастағы балалар

Жоспардың құрылу кезеңі: 30.09-04.10.2024

Тәрбиешілер: Омирбекова Ж.Е., Мархабатқызы А.

Күн тәртібі	Дүйсенбі 30.09.2024ж	Сейсенбі 01.10.2024ж	Сәрсенбі 02.10.2024ж	Бейсенбі 03.10.2024ж	Жұма 04.10.2024ж
Балаларды қабылдау	Балаларды қабылдау: таңертеңгі сүзгі, балаларды жақсы көңіл-күймен қарсы алу. Балаларды көтеріңкі көңіл-күймен қарсы алу. Балалар үшін жайлы жағдай жасау. Тәрбиешімен сәлемдесуді үйрету. Баладан қандай көңіл күймен келгенін сұрап, сұрақтарға жауап беруді дағдысын қалыптастыру(сөйлеуді дамыту).				
Ата-аналармен әңгімелесу, кеңес беру	Балалардың бала бақшаға жылдам бейімделу жағдайларын талқылау. Балалардың көңіл күйі, денсаулығы жайында ата-анамен әңгімелесу.				
Балалардың дербес әрекеті(баяу қимылды ойындар, үстел үсті ойындары, бейнелеу әрекеті, кітаптар қарау және тағы басқа әрекеттер)	Топта балалармен шағын ойын орталықтарында өзі тандаған ойыншықтармен еркін ойындарды ұйымдастыру, <i>Дидактикалық ойындарға «Көліктер қандай түсті», саусақ ойыны «Дұрыс тап» және үстел үсті ойындарын ойнауға жұмылдыру, белсенділігін арттыру.</i> Өнер орталығында сурет салу, суретті кітапшаларды бояу, сурет албомдарын қарауына ықпал жасау. Табиғат бұрышындағы гүлдерді табиғат нысандарын бақылау.				
	«Бауырсақ» ертегісі Міндеттері: ертегі тыңдай білуге және ертегі кейіпкерлерін дұрыс атай білуге үйрету. <i>Коммуникативтік дағды</i>	«Кім тез жинайды?» Міндеттері: Шарларды түстеріне байланысты шелектерге сәйкестендіріп жинау. <i>Танымдық және зияткерлік дағдыларды дамыту</i>	«Дауысынан таңы» Міндеттері: Ұй жануарларының дыбыстарын ажырата білуге үйрету. <i>Коммуникативтік дағды</i>	«Менің балабақшам» суретпен жұмыс Міндеттері: балалармен балабақша туралы әңгімелесу. <i>Коммуникативтік дағды</i>	«Мозайка» Міндеттері: Балаларға берілген суреттердің бөлігін тауып орналастыра білуге үйрету. <i>Танымдық және зияткерлік дағдыларды дамыту</i>
Ертеңгілік жаттығу	-Бастапқы қалып негізгі тұрыс, қолды төмен түсіріп тұру;				

	<p>-қолды жан-жаққа созу, жоғары көтеру саусақтарды қимылдату; -«Жалауды желбіретейік» деп айту, демді ішке тарту -Қолды төмен түсіру, демді сыртқа шығару(3 рет қайталау) -Бастапқы қалыпқа келу -Жерге отырып қолды алға жіберу, жалауларды желбірету. -Бастапқы қалыпқа келу.</p>				
Таңғыас	<p>Таңғы ас алдында қолдарын сумен сабындап жуу мәдениетін қалыптастыру. Жеңдерін өз бетімен түру, жуыну кезінде киімді суламау, жуыну кезінде суды шашыратпау білігін бекіту. Өз орнын тауып отыру. Үстел басында қарапайым мінез-құлық дағдыларын қалыптастыру: нанды үгітпеу, тамақты ауызды жауып шайнау, ауызды тамаққа толтырып сөйлемеу. Тамақтанып болғаннан кейін алғыс айтуды үйрету (<i>мәдени-гигиеналық дағдылар, өзіне-өзі қызмет ету, кезекшілердің еңбек әрекеті</i>)</p>				
Ұйымдастырылған іс-әрекетке дайындық	<p>Таңғы жиын. Көңілді музыка қою. Қарапайым би қимылдарын орындауды пысықтау: шапалақтау және бір уақытта аяқпен тарсылдату, жартылай отыру, аяқтан аяққа тербелу (музыка) Балалар қандай ойындар ойнағысы келетінін айтуын қалыптастыру.«Менің отбасым» тақырыбында жеке әңгімелер. Сөзді тыңдай білуге, ересектермен және құрдастарымен тілдік қарым-қатынас жасауды дамыту, қарапайым Кім? Не? Не істейді? сұрақтарға жауап беруге үйрету. Қызығушылықтары бойынша әрекет түрін таңдауы және т. б. (сөйлеуді дамыту)</p>				
Білім беру ұйымының кесесі бойынша ұйымдастырылған іс-әрекет	<p>Дене шынықтыру Міндеттері: Жүгіру. Бір қалыпты, шашыр ап, берілген бағытта, әртүрлі қарқынмен, з аттардың арасымен, аяқтың ұшымен, белгі бойынша тоқтап, бірінің соңынан бірі (20 метр дейін) шағын топқа бөлініп және бүкіл топпен жүгіру. Жалпы дамытушы</p>	<p>Дене шынықтыру Міндеттері: шағын топпен және бүкіл топпен қарқынды өзгерте отырып, белгі бойынша тоқтап, жүру Жалпы дамытушы жаттығулар: қолды алға, жоғары, жан-жаққа көтеру, оларды бүгіп, жазу. Негізгі қимылдар: Жиектері шектелген тура жолақпен (ені 20-25 см, ұзындығы 2-2,5</p>	<p>Музыка Тақырыбы: «Үш гүл-үш түрлі көңіл күй» ойыны Міндеті: Көңілді, сабырлы, мұңды музыкалық шығармаларды ажырата білуге үйрету. Есту қабілеттерін дамыту, тапқырлыққа баулу</p>	<p>«Топ-топ балақан» музыка ырғағымен қимылдарды қайталау.</p>	<p>Дене шынықтыру. Міндеттері: Домалату, лақтыру. Екі қолмен, әртүрлі тәсілдермен әртүрлі бастапқы қалыпта 0,5-1,5 метр арақашықтықтағы нысанаға (төмен, жоғары) лақтыру; Жалпы дамытушы жаттығулар: тізені бүгіп жазу (екіншісіне тұрып) Негізгі қимылдар: Кедергілі жазықтың бетімен, еңіс тақтайдың</p>

	<p>жаттығулар: Қолдыңбілектерін, иықбелдеуініңбұл шықеттеріндамыту ғажәненығайтуға арналған жаттығулар. Қолды алға, жоғары, екі жаққа көтеру; қолдыкеуде тұсында айқастыру және екі жаққа жазу.</p> <p>Негізгі қимылдар: шеңбер бойымен қол ұстасып жүру. Мәдени-гигиеналық дағдылар: Киініп-шешіну кезінде киімдерін белгілі тәртіппен киюге және шешуге, ілгектің әр түрлерін қолдана білуді жаттықтыру.</p> <p>Қ\ойын: «Аюдың апанында»</p>	<p>м) гимнастикалық орындықтың үстімен жүру</p>			<p>үстімен еңбектеу Мәдени-гигиеналық дағдылар: Балаларды үстел басында дұрыс отыру, үстелді даярлау заттарымен таныстыруды жалғастыру. Қ\О. «Машина мен торғайлар»</p>
	<p>«Жемістер мен көкөністер» Міндеттері:Сөйлеу</p>	<p>«Қуыршақ Айша қонақта» Міндеттері:Сөздік</p>	<p>«Ойыншықтар дүкені» Міндеттері:Сөйлеудің дыбыстық мәдениеті.</p>	<p>«Бауырсақ» ертегісі үстел үсті театры Міндеттері: Тыңдап,</p>	<p>«Қоңжық бізде қонақта» Міндеттері:</p>

	<p>дің дыбыстық мәдениеті. Еліктеу сөздерін,сөздерді және қарапайым сөз тіркестерін(2-4сөз) дұрыс қайталап айтуға үйрету. сөйлеуді дамыту\көркем әдебиет</p> <p><i>Комунникативтік дағдыларды дамыту</i></p> <p>«Сықырлы қапшық» дидактикалық ойын</p> <p>Міндеттері: қолына алады, пішінін, дәмін, түсін, қолдануын айтады.</p> <p><i>Сенсорика</i></p> <p><i>Танымдық және зияткерлік дағдыларды дамыту</i></p> <p>«Бөлігін ата»</p> <p>Міндеттері: Берілген көкөністермен жемістердің бөлігін тауып жапсыру. Балалардың ойлау,</p>	<p>қорды қалыптастыру. еңбек әрекетін (жуу, суару, құю), қарама-қарсы мәндес әрекеттерді (ашу-жабу,кию-шешу,алу-салу),адамдардың қарым-қатынасын(құшақтау,көмектесу), көңіл-күйін(қуану, күлу, ренжу)білдіретін етістіктерді қолдануды үйрету;</p> <p>Сөйлеуді дамыту\көркем әдебиет\</p> <p><i>Комунникативтік дағдыларды дамыту</i></p> <p>«Қуыршақ Айшаға ойыншықтар сыйлаймыз»</p> <p>Міндеттері: түсі бойынша ерекшеленетін біркелкі заттарды топтастыруды жетілдіру</p> <p>Сенсорика\қоршаған орта</p> <p><i>Танымдық және әлеуметтік эмоционалды дағдылары дамыту</i></p>	<p>Еліктеу сөздерін,сөздерді және қарапайым сөз тіркестерін(2-4сөз) дұрыс қайталап айтуға үйрету.</p> <p>сөйлеуді дамыту\көркем әдебиет</p> <p><i>Комунникативтік дағдыларды дамыту</i></p> <p>«Сықырлы қапшық» дидактикалық ойын</p> <p>Міндеттері: пішіні,түсі бойынша ерекшеленетін біркелкі заттарды топтастыру.</p> <p><i>Сенсорика</i></p> <p><i>Танымдық және зияткерлік дағдыларды дамыту</i></p> <p>«Бөлігін ата»</p> <p>Міндеттері: Берілген көкөністермен жемістердің бөлігін тауып жапсыру.</p> <p>Балалардың ойлау, есте сақтау қабілеттерін жетілдіру.</p> <p>Құрастыру\қоршаған орта</p> <p><i>Әлеуметтік-эмоционалды және</i></p>	<p>айтып берумен эмоциалды қабылдауды үйрету. Ертегі кейіпкерлеріне қамқорлық жасай білуге тәрбиелеу.</p> <p>(сөйлеуді дамыту\көркем әдебиет)</p> <p><i>Коммуникативтік дағдыларды дамыту</i></p> <p>«Сықырлы үйшік»</p> <p>Міндеттері: түстерді ажырата білуге үйрету.Қарапайым құрылысты үлгі бойынша, ересектің көмегімен, өз бетінше құрастыруға дағдыландыру.</p> <p>Сенсорика\Құрастыру</p> <p><i>Танымдық және шығармашылық дағды</i></p>	<p>Балаларға күз мезгілі және сыйлықтары туралы білім беру. Қоршаған орта туралы түсініктерін дамыту.</p> <p><i>Танымдық дағдыларын дамыту</i></p> <p>Үстел-үсті ойыны: «Жоғалған зат»</p>
--	---	--	---	--	--

	есте сақтау қабілеттерін жетілдіру. <i>Әлеуметтік-эмоционалды дағдыларды қалыптастыру</i>		<i>шығармашылық дағдыларды қалыптастыру</i>		
	Ұйымдастырылған іс әрекеттер арасындағы сергіту сәттерін өткізу				
Екінші таңғы ас	Екінші таңғы ас алдында гигиеналық шараларды орындау (өзіне-өзі қызмет көрсетудің мәдени-гигиеналық дағдылары, еңбек әрекеті . Балалардың назарын тағамға аудару, үстелге отырғанда балалардың дұрыс қалпын қадағалау, кеудені тік ұстап отыру (сөйлеуді дамыту, қимылды, коммуникативті әрекет).				
Серуенге дайындық	Көрсету бойынша киімдерін киюді, қимыл белсенділігіне жағымды эмоциялық қарым-қатынас білдіруді, бұрын игерген қимылдарды өздігінен орындауды жетілдіру. Киім шкафтарын тануды қалыптастыру (<i>өзіне-өзі қызмет ету дағдылары, ұсақ моториканы дамыту</i>)				
Серуен	Бақылау: «Жаңбырды бақылау». Міндеттері: Жаңбырды бақылай отырып, оның бұлттан жауатындығы және түрлерін айтып түсіндіру. Қимылды ойын: «Ақ қоян». Күз мезгілінің ерекшеліктеріне назар аударту. Жел соғып тұр, далада салқын секілді сипаттарды атауын	Бақылау: «Кемпірқосақты бақылау» <i>Міндеттері:</i> Күз ерекшеліктерін түсіндіре отырып, жаңбырдан кейін аспанда әшекейленген кемпірқосақ шығатыны туралы түсінік беру. <i>Қимылды ойын:</i> «Көңілді балалар» Балалардың дербес әрекеті. Жеке балалармен тақпақты жаттау. Бала, бала, баламыз. Бақшамызға барамыз. Күні бойы қызыққа,	Бақылау: «Кұстарды бақылау» <i>Міндеттері:</i> Ойын алаңында ұшып жүрген құстарды бақылап, көңіл аударып отырып танымдық қабілеттерін дамыту <i>Қимылды ойын:</i> «Күн мен жаңбыр». Серуенге ойыншық жануарларды алып шығу. Жануарларға тән ерекшеліктермен таныстыру, дене бөліктерін (танауы, құйрығы, аяқтары) ажыратып және атау	Бақылау: «Жәндіктерді бақылау» <i>Міндеттері:</i> Күзде жәндіктер қысқа қалай дайындалады. <i>Қимылды ойын:</i> «Кім тезірек». Серуенге ойыншық жануарларды алып шығу. Жануарларға тән ерекшеліктермен таныстыру, дене бөліктерін (танауы, құйрығы, аяқтары) ажыратып және атау дағдысын дамыту, үйрету (Қоршаған ортамен таныстыру)	«Ағаштарды» бақылау. Міндеттері: Ағаштардың жапырақтарының түсін ажыратуға үйрету. Қимылды ойын: «Өз үйінді тап» Тақпақ. «Жел» Міндеттері: Балаларға жел туралы өлең жаттату арқылы тілдегі дауыс ырғағының мәнерлілігін сезіне білуге мүмкіндік туғызу. Жел улейді у - у - у. Құйын келіп билейді зу

	<p>қалыптастыру (қоршаған ортамен таныстыру) Еңбек: жапырақтар жинау. Міндеті: Балаларды еңбек сүйгештікке тәрбиелеу, өздеріне берілген тапсырманы тиянақты орындауын қадағалау. Қимылдық ойын: «Ормандағы аю» Еркін ойындар</p>	<p>Батамыз да қаламыз. (көркем әдебиет) Үш дөңгелекті велосипедке отырғызу Жеке жұмыс: Төгіп өтсе нөсерлі Егін жайнап өседі (жаңбыр) Міндеттері: Жұмбақ жаттата отырып, балалардың тіл байлығын байыту, дыбыстардың дұрыс айтуын қадағалау. Ойлау қабілетін арттыру. Қимылдық ойын: « Машина мен торғайлар»</p>	<p>дағдысын дамыту, үйрету (Қоршаған ортамен таныстыру)</p>		<p>- зу - зу Қатты - қатты жел соқты гу - гу - гу, Жапырақтар қол соқты ду - ду - ду. Қимылдық ойын: «Көліктер мен торғайлар»</p>
Серуенненоралу	Топқа оралу кезінде қатарға тұруды дағдыландыру. Асықпай педагогтің артынан жүру, жұптасып жүруді үйрету. Өз шкафтарын тану дағдысын қалыптастыру. Топта киетін аяқ киімдерін өз бетінше ауыстырып, киюін үйрету. <i>(дербес қимыл әрекеті).</i>				
Түскіас	Түскі ас алдында гигиеналық шараларды орындау : қолды дұрыс жуу, өз орамалының орнын білу, қолды дұрыс сүрту, орамалды ілу көркем сөз қолдану, мысалы «Сылдырлайды мөлдір су, мөлдір суға қолыңды жу» Балаларды үстел басында дұрыс отыру, үстелге қойылған ыдыстар мен заттарды таныстыруды жалғастыру <i>(мәдени-гигиеналық дағдылар, өзіне-өзі қызмет ету, кезекшілердің еңбек әрекеті)</i>				
Күндізгіұйқы	Киім түймелерін, сырмаларын өздігінше ағытуды қалыптастыру. Киімдерін ұқыпты орындыққа іліп қоюды үйрету. Өз төсек орнын тауып жатуды үйрету.				
	«Бесік жырын» айту	Музыкатерапия	«Бауырсақ» ертегісін айтып беру.	«Бесік жыры» аудио	Реалаксация «Біздің қолдарымыз демалады»

<p>Біртіндеп ұйқыданояту, сауықтырушаралары</p>	<p><i>Төсектен тұрып, түйіршекті және жұмсақ жолақшалармен жүруді дағдыландыру. (дене жаттығулар мен белсенділігі)</i> Киімдерін реттілікпен өздігінен киіну. Түймелерін қадау, сырмаларын сыру, аяқ киімдерін дұрыс киюді үйрету. <i>(өзіне-өзі қызмет ету дағдылары, ірі және ұсақ моториканы дамыту)</i> Қолдарын жуу, құрғатып сүрту, сүлгіні өз орнына іліп қоюды үйрету. <i>(мәдени-гигиеналық дағдылар)</i>. Балапандар тұрайық Көзімізді ашайық Жан-жаққа біз қарайық Бір күлімдеп алайық. - Керуетте жатып, аяқ – қолдарын жоғары көтеру кезекпен. - Керуетте жатып велосипед тебу. - Қолды алға созып, қайшылап қозғалту</p>				
<p>Бесінас</p>	<p>Ересектің бақылауымен бетін, қолдарын ластанған кезде және тамақтың алдында өз бетінше жуу, беті мен қолын жеке орамалмен құрғатып сүрту, ересектің көмегімен өзін ретке келтіруін қалыптастыру. Өз орнын тауып отыру. Үстел басында қарапайым мінез-құлық дағдыларын қалыптастыру: нанды үгітпеу, тамақты ауызды жауып шайнау, ауызды тамаққа толтырып сөйлемеу. Тамақтанып болғаннан кейін алғыс айтуды үйрету <i>(мәдени-гигиеналық дағдылар, өзіне-өзі қызмет ету)</i></p>				
<p>Балалардың дербес әрекеті(баяу қимылды ойындар, үстелүсті ойындары, бейнелеу әрекеті, кітап тарқарау және тағы басқа әрекеттер)</p>	<p>«Жол» ойын Міндеттері: Құрдастарымен бірге құрастыруға баулу, олармен ойынау, қарапайым құрастырудағы дағдыларын бекіту: үстіне, жанына қоюын үйрету. Құрастыру <i>Танымдық шығармашылық зерттеу іс-әрекетін дамыту</i></p>	<p>«Менің ойыншығым» Міндеттері: «Менің ойыншығым» шағын әңгіме құрастыра отырып әр түрлі пішінді доптарды мүсіндеу. <i>(Мүсіндеу) Балалардың шығармашылық дағдыларын, зерттеу іс-әрекетін дамыту</i></p>	<p>«Түрлі түсті шарлар» Міндеттері: Ересектің көмегімен ұқыпты жұмыс дасауға үйрету <i>(Жапсыру)</i> <i>Танымдық шығармашылық зерттеу іс-әрекетін дамыту</i></p>	<p>«Дауысынаң таңы» Міндеттері: Жануарлар әлемі туралы бастапқы түсініктерін қалыптастыру Қоршаған ортамен таныстыру <i>Әлеуметтік-эмоционалды дағдыларды дамыту</i></p>	<p>«Бесік жыры» Міндеттері: Музыка тыңдау. Өннің мағынасын түсіну, қоңыраулардың жоғары және төмен дыбысталуын, фортепианоның дыбысталуын, түрлі ырғақты, түрлі музыкалық аспаптарда орындалған таныс әуендерді тыңдау мен әуендерді тани білу дағдыларын</p>

					қалыптастыру.
Балалармен жеке жұмыс	Айханым, Амина «Сиқырлы қапшық» ойыны. Мақсаты: Заттардың атын дұрыс айта білуге үйрету.	Айсұлтан, Әміре, Әмір, Қ/о: «Кім тез жинайды?» Мақсаты: түстерді ажырата білуге дағдыландыру.	Рамина, Арсен О. «Дұрыс орналастыр» үстел үсті ойыны. Мақсаты: үй жануарлары мен олардың төлдерін ажыратуға үйрету.	Өли, Арсен, Тасмин, Жандос Қ/о: «Түрлі-түсті жолақтар» Мақсаты: түстерді ажырата отырып топтастыра білуге дағдыландыру.	Назлы мен Әміре «Бауырсақ» үстел үсті ертегісі Мақсаты: Ертегі кейіпкерлерін дұрыс атай білуге үйрету.
Серуенге дайындық	Киініп-шешіну кезінде киімдерін белгілі тәртіппен киюге және шешуге жаттықтыру. Киіміндегі ұқыпсыздықты байқап, оны өз бетінше немесе ересектердің көмегімен жоюға, қол орамалды пайдалануға үйретуді жалғастыру. Қатармен жұптасып жүруді, қатарды бұзбауды үйрету. Таза ауада қандай ойындар ойнайтынын балалармен жоспарлау. (<i>сөйлеуді дамыту, өзіне-өзі қызмет ету дағдылары, ірі және ұсақ моториканы дамыту</i>).				
Серуен	«Ағаштарды бағылау». Қимылды ойын: «Машина мен торғайлар»	«Тұманды бақылау». Қимылды ойын: «Ақ қоян».	«Желді бақылау». Қимылды ойын: «Допты қуып жет»	«Құстарды бақылау». Қимылды ойын: «Тауық пен балапандар»	«Жаңбырды бақылау» Қ/о «Сұр қоян»
Серуеннен оралу	Топқа оралу кезінде жылдам қатарға тұруды дағдыландыру. Асықпай бір-бірін итермей жүруді үйрету. Топта қиетін аяқ киімдерін өз бетінше ауыстырып, киюін қалыптастыру. Жұмбақтар шешу, өлеңдер, әндер жаңылтпаштар, санамақтар және т.б. жаттау (<i>көркем әрекет, дербес ойын әрекеті</i>).				
Кешкі ас	Гигиеналық процедуралар (қолды дұрыс жуу, сүлгінің орнын білу, қолды дұрыс сүрту, және сүлгіні дұрыс іліп қою). Тамақтану кезінде балалардың назарын тамаққа аудару; тамақтану мәдениетіне тәрбиелеу бойынша жеке жұмыс; этикет ережелері. Балалардың ұқыптылығын бағалау.				
Балалардың дербес әрекеттері	Балалардың қызығушылығы иен білім беру қажеттіліктерін ескере отырып, тәрбиеші күні бойы ұйымдастырған түрлі балалар әрекеті (ойын, қозғалыс, танымдық, шығармашылық, зерттеу, эксперименттік, еңбек, балалардың өзіндік қызметі, өзіне-өзі қызмет көрсету) түрінде іске асырылады.				

	Қ/о: «Ақ қоян» Музыка әуенімен. Міндеттері: ойынға деген құштарлықтарын дамыту, балалардың дене қимылдарын, бұлшық еттерін жетілдіру, ойын арқылы көңіл-күйін көтеру. (Қимыл-қозғалыс, ойын әрекеті)	Қ/о: «Ұшақтар» Міндеттері: ойынға деген құштарлықтарын дамыту, балалардың дене қимылдарын, бұлшық еттерін жетілдіру, ойын арқылы көңіл-күйін көтеру. (Қимыл-қозғалыс, ойын әрекеті, музыка)	Қ/о: «Поезд». Еркін ойындар. Міндеттері: ойынға деген құштарлықтарын дамыту, балалардың дене қимылдарын, бұлшық еттерін жетілдіру, ойын арқылы көңіл-күйін көтеру. (Қимыл-қозғалыс, ойын әрекеті)	Қ/о: «Тауықтар мен балапандар» Міндеттері: ойынға деген құштарлықтарын дамыту, балалардың дене қимылдарын, бұлшық еттерін жетілдіру, ойын арқылы көңіл-күйін көтеру.	Қ/о: «Өз үйінді тап» Міндеттері: ойынға деген құштарлықтарын дамыту, балалардың дене қимылдарын, бұлшық еттерін жетілдіру, ойын арқылы көңіл-күйін көтеру. (Қимыл-қозғалыс, ойын әрекеті)
Балалардың үйге қайтуы	Психолог кеңесі. «Балабақшаға баланың бейімделуі»	Ата-аналарға кеңес: «Үйде ойын бұрышын ұйымдастыру»	Кеңес: «Бала өміріндегі ойыншықтың маңызы»	«Балабақшадағы бір күнім» ата-аналармен әңгімелесу	Демалыс күндері күн тәртібін сақтау туралы ата-аналармен әңгімелесу

Тексерген күні 27.05.2020.

Ұсыныс: Балалардың қимыл-қозғалыс әрекеттері.

Әдіскер: 

Тәрбиелеу-білім беру процесінің циклограммасы (Қазан) 2 апта

Білім беру ұйымы: Шығыс Қазақстан облысы білім басқармасы Өскемен қаласы бойынша білім бөлімінің «Ақ бота» балабақша-бөбекжайы» КМҚК

Топ: «Ашуақ» кіші тобы

Баланың жасы: 2 жастағы балалар

Жоспардың құрылу кезеңі: 07.10-11.10.2024

Тәрбиешілер: Омирбекова Ж.Е., Мархабатқызы А.

Күн тәртібі	Дүйсенбі 07.10.2024ж	Сейсенбі 08.10.2024ж	Сәрсенбі 09.10.2024ж	Бейсенбі 10.10.2024ж	Жұма 11.10.2024ж
Балаларды қабылдау	Балаларды қабылдау: таңертеңгі сүзгі, балаларды жақсы көңіл-күймен қарсы алу. Балаларды көтеріңкі көңіл-күймен қарсы алу. Балалар үшін жайлы жағдай жасау. Тәрбиешімен сәлемдесуді үйрету. Балаларды әсем әуенмен, көтеріңкі көңіл күймен қарсы алу. <i>Шығармашылық дағды</i>				
Ата-аналармен әңгімелесу, кеңес беру	-Үйдегі өзіне-өзі қызмет ету дағдыларының қалай қалыптасып жатқанын сұрау; - Баланың үйдегі ойыншықтарға деген қызығушылығы жайлы сұрау				
Балалардың дербес әрекеті (баяу қимылды ойындар, үстел үсті ойындары, бейнелеу әрекеті, кітаптарқарау және тағы басқа әрекеттер)	Топта балалармен шағын ойын орталықтарында өзі таңдаған ойыншықтармен еркін ойындарды ұйымдастыру, <i>Дидактикалық ойындарға «Көліктер қандай түсті», саусақ ойыны «Дұрыс тап» және үстел үсті ойындарын ойнауға жұмылдыру, белсенділігін арттыру.</i> Өнер орталығында сурет салу, суретті кітапшаларды бояу, сурет албомдарын қарауына ықпал жасау. Табиғат бұрышындағы гүлдерді табиғат нысандарын бақылау.				
	«Жұпты суреттер». Балаларға белгілі бір жемістің суреті бейнеленген картинаны таңдап алып, содан соң оның екінші жұбын іздеп табу туралы ұсыныс	«Кім тез жинайды?» Міндеттері: Шарларды түстеріне байланысты шелектерге сәйкестендіріп жинау. <i>Танымдық және зияткерлік дағдыларды</i>	«Түрлі түсті асықтар» Балалар түстерді ажыратып, сәйкестендіріп, орналастырады <i>Бір тұтас тәрбие</i>	«Әжемнің ертегілері». Отбасылық фотосуреттерді қарастыру. Туысқандары туралы әңгімелеп беру. <i>Бір тұтас тәрбие</i>	«Мозайка» Міндеттері: Балаларға берілген суреттердің бөлігін тауып орналастыра білуге үйрету. <i>Танымдық және</i>

	жасалады. <i>Экологиялық мәдениет</i>	<i>дамыту</i>			<i>зияткерлік дағдыларды дамыту</i>
Ертеңгілік жаттығу	<p>Бастапқы қалып негізгі тұрыс, қолды төмен түсіріп тұру; -қолды жан-жаққа созу, жоғары көтеру саусақтарды қимылдату; -«Жалауды желбіретейік» деп айту, демді ішке тарту -Қолды төмен түсіру, демді сыртқа шығару(3 рет қайталау) -Бастапқы қалыпқа келу -Жерге отырып қолды алға жіберу, жалауларды желбірету. -Бастапқы қалыпқа келу.</p>				
Таңғы ас	<p>Таңғы ас алдында қолдарын сумен сабындап жуу мәдениетін қалыптастыру. Жеңдерін өз бетімен түру, жуыну кезінде киімді суламау, жуыну кезінде суды шашыратпау білігін бекіту. Өз орнын тауып отыру. Үстел басында қарапайым мінез-құлық дағдыларын қалыптастыру: нанды үгітпеу, тамақты ауызды жауып шайнау, ауызды тамаққа толтырып сөйлемей. Тамақтанып болғаннан кейін алғыс айтуды <i>үйрету (мәдени-гигиеналық дағдылар, өзіне-өзі қызмет ету)</i></p>				
Ұйымдастырылған іс-әрекетке дайындық	<p>Таңғы жиын. Көңілді музыка қою. Қарапайым би қимылдарын орындауды пысықтау: шапалақтау және бір уақытта аяқпен тарсылдату, жартылай отыру, аяқтан аяққа тербелу (музыка) Балалар қандай ойындар ойнағысы келетінін айтуын қалыптастыру.«Менің отбасым» тақырыбында жеке әңгімелер. Сөзді тыңдай білуге, ересектермен және құрдастарымен тілдік қарым-қатынас жасауды дамыту, қарапайым Кім? Не? Не істейді? сұрақтарға жауап беруге үйрету. Қызығушылықтары бойынша әрекет түрін таңдауы және т. б. (сөйлеуді дамыту)</p>				
Білім беру ұйымының кестесі бойынша ұйымдастырылған іс-әрекет	<p>Дене шынықтыру Міндеттері: Жүгіру. Жүру. Шағын топпен және бүкіл топпен қарқынды өзгерте отырып, белгі бойыншатоқтап,иректелген лентаның бойымен жүру.</p> <p>Тепе-теңдік сақтау жаттығулары. заттарға шығу (гимнастикалық скамейкаға, жұмсақ</p>	<p>Дене шынықтыру Міндеттері:</p> <p>Тепе-теңдік сақтау жаттығулары. заттарға шығу (гимнастикалық скамейкаға, жұмсақ модульге): тұру,қолдарын жоғары көтеру,түсу;</p> <p>Жалпы дамытушы жаттығулар. Қолдың білектерін, иық белдеуінің бұлшық</p>	<p>Музыка Тақырыбы:«Ғажайып үйшік» Міндеті: Баспалдақпен жоғары шығу және төмен түсу арқылы әуеннің бағытын дауыспен айтуға үйрету. Жануарлардың суретін қолдана отырып, балаларды олардың жүрісін, қимылын, дыбыстауын көрсете білуге,</p>		<p>Дене шынықтыру. Міндеттері: Негізгі қимылдар:</p> <p>Жүру. Шағын топпен және бүкіл топпен қарқынды өзгерте отырып, белгі бойыншатоқтап,иректелген лентаның бойымен жүру. Жалпы дамытушы жаттығулар. Қолдың білектерін, иық белдеуінің бұлшық</p>

	<p>модульге): тұру, қолдарын жоғары көтеру, түсу;</p> <p>Жүгіру бағытты өзгертіп, шашырап, 30-40 секунд бойына тоқтамай жүгіру</p> <p>Спорттық жаттығулар: Велосипед тебу. Үш дөңгелекті велосипедке отырғызу, ересектердің көмегімен және көмегінсіз түсіру, ересектердің көмегімен және өзбетімен рөлді басқару дағдысын қалыптастыру.</p> <p>Қойын: «Машина мен торғайлар»</p>	<p>еттерін дамытуға және нығайтуға арналған жаттығулар.</p> <p>Қолды артқа қою; оларды бүгіп, жазу, қолды шапалақтау</p> <p>Қимылды ойын: «Көжектермен түлкі»</p>	<p>шығармашылыққа баулу.</p>		<p>еттерін дамытуға және нығайтуға арналған жаттығулар.</p> <p>Қолды артқа қою; оларды бүгіп, жазу, қолды шапалақтау</p> <p>Қимылды ойын: «Өз үйінді тап»</p>
<p>«Үй жануарларын дауысынан таңы»</p> <p>Міндеттері: Сөйлеудің дыбыстық мәдениеті. Еліктеу сөздерін, сөздерді және қарапайым сөз тіркестерін (2-4 сөз) дұрыс қайталап айтуға үйрету. сөйлеуді дамыту\көркем әдебиет</p> <p><i>Коммуникативтік дағдыларды дамыту</i></p> <p>«Қандай үй жануарлары</p>	<p>«Сәуле қуыршақ бізде қонақта»</p> <p>Міндеттері: Сөздік қорды қалыптастыру. еңбек әрекетін (жуу, суару, құю), қарама-қарсы мәндес әрекеттерді (ашу-жабу, кию-шешу, алу-салу), адамдардың қарым-қатынасын (құшақтау, көмектесу), көңіл-күйін (қуану, күлу,</p>	<p>«Бауырсақ» ертегісі үстел үсті театры</p> <p>Міндеттері: Тыңдап, айтып берумен эмоционалды қабылдауды үйрету. Ертегі кейіпкерлеріне қамқорлық жасай білуге тәрбиелеу.</p> <p>(сөйлеуді дамыту\көркем әдебиет)</p> <p><i>Коммуникативтік дағдыларды дамыту</i></p>	<p>«Пирамида»</p> <p>Міндеттері: түстерді ажырата білуге үйрету. Қарапайым құрылысты үлгі бойынша, ересектің көмегімен, өз бетінше құрастыруға дағдыландыру.</p> <p>Сенсорика\Құрастыру</p> <p><i>Танымдық және шығармашылық дағды</i></p> <p>«Қуыршақ Сәулені ұйықтатамыз»</p>		<p>«Сиқырлы дорба»</p> <p>Міндеттері: Тілдің грамматикалық құрылымы</p> <p>Сын есімді зат есіммен, етістіктің өткен шағымен байланыстыру, сөз тіркестерін құра білуге (сын есім + зат есім, зат есім + етістік) үйрету.</p> <p>(сөйлеуді дамыту\көркем әдебиет)</p> <p><i>Коммуникативтік</i></p>

	<p>жасырылған» дидактикалық ойын Міндеттері: қолына алады, пішінін, дәмін, түсін, қолдануын айтады. <i>Сенсорика</i> <i>Танымдық және зияткерлік дағдыларды дамыту</i> «Не өзгерді?» Міндеттері: Жануарлар әлемі туралы бастапқы түсініктерін қалыптастыру. Өсімдіктер мен жануарларға қамқорлық жасауға тәрбиелеу. Жануарларға тән ерекшеліктермен таныстыру, дене бөліктерін (танауы, құйрығы, аяқтары) ажыратып және атай білуге үйрету <i>Әлеуметтік-эмоционалды дағдыларды қалыптастыру</i></p>	<p>ренжу)білдіретін етістіктерді қолдануды үйрету; Сөйлеуді дамыту\көркем әдебиет\ <i>Комунникативтік дағдыларды дамыту</i> «Қуыршақ Сәулеге гүл сыйлаймыз» Міндеттері: түсі бойынша ерекшеленетін гүлдерді топтастыруды жетілдіру <i>Сенсорика\қоршаған орта</i> <i>Танымдық және әлеуметтік эмоционалды дағдылары дамыту</i> «Орындық » Міндеттері: Қарапайым құрылысты үлгі бойынша, ересектің көмегімен, өз бетінше құрастыру <i>Құрастыру</i> <i>Шығармашылық дағды</i></p>	<p>«Ұқсас затты тап» дидактикалық ойын Міндеттері: пішіні, түсі бойынша ерекшеленетін біркелкі заттарды топтастыру. <i>Сенсорика</i> <i>Танымдық және зияткерлік дағдыларды дамыту</i> «Бауырсаққа жол құрастырамыз» Міндеттері: Құрдастарымен бірге құрастыруға баулу, олармен ойнау, қарапайым құрастыру дағдыларын бекіту: үстіне, жанына қоюын үйрету. Құрастыру шығармашылық қалыптастыру</p>	<p>Міндеттері: Балаларды бесік жырларын, халық әндерін, ертегілерін, авторлық шығармаларды тыңдауға үйрету. Сөйлеуді дамыту\көркем әдебиет\ <i>Комунникативтік дағдыларды дамыту</i></p>	<p><i>дағдыларды дамыту</i> «Екінші бөлігін тап» Міндеттері: Өлшемдері әр түрлі геометриялық фигураларды, өлшемі, пішіні, түсі бойынша ерекшеленетін біркелкі заттарды топтастыруды, түрлі көлемдегі геометриялық фигураларды негізгі түсі, неғұрлым ұқсас қасиеттері бойынша салыстыру және іріктеуді жетілдіру. <i>Сенсорика\құрастыру</i> <i>Танымдық және шығармашылық дағды</i></p>
	<p>Ұйымдастырылған іс әрекеттер арасындағы сергіту сәттерін өткізу</p>				
<p>Екінші таңғы ас</p>	<p>Екінші таңғы ас алдында гигиеналық шараларды орындау (өзіне-өзі қызмет көрсетудің мәдени-гигиеналық дағдылары, еңбек әрекеті). Балалардың назарын тағамға аудару, үстелге отырғанда балалардың дұрыс қалпын қадағалау, кеудені тік ұстап</p>				

	отыру (сөйлеуді дамыту, қимылды, коммуникативті әрекет).				
Серуенге дайындық	Көрсету бойынша киімдерін киюді, қимыл белсенділігіне жағымды эмоциялық қарым-қатынас білдіруді, бұрын игерген қимылдарды өздігінен орындауды жетілдіру. Киім шкафтарын тануды қалыптастыру (<i>өзіне-өзі қызмет ету дағдылары, ұсақ моториканы дамыту</i>)				
Серуен	<p>Күзгі көріністі бақылау. Міндеттері: Күз ерекшеліктерін айыра білуге ; күннің салқындауы, жаңбырдың жиі жаууы, жапырақтардың сарғаюы, адамдардың жылы киінуі туралы түсінік қалыптастыру.</p> <p>Қимылдық ойын: «Көліктер мен торғайлар»</p>	<p>«Ағаштарды» бақылау. Міндеттері: Ағаштардың жапырақтарының түсін ажыратуға үйрету. Көркем сөз: Күз де келді, күз келді Күдерін жаз үзгенді Күз де келді, күз келді Көкте бұлттар жүзді енді. Күз де келді, күз келді Құстар мекен іздеді. Қ. Мырзалиев Қимылды ойын: «Қоңыздар»</p>	<p>Ағаштарды бақылау Міндеттері: күзгі табиғат құбылыстарымен таныстыру, күзгі ағаштарға назарларын аудару. Күзгі ағаштардың ерекшелігімен таныстыру. Сұрақ – жауап арқылы сөздік қорларын, ой – өрісін дамыту. Табиғатқа деген сүйіспеншіліктерін арттыру, адамгершілік сезімге тәрбиелеу. Алаңдағы еңбек: «Кім көп жапырақ жинады?»</p>	<p>Күнді бақылау: Серуен алдында балалардың көңіл – күй көтере отырып, бүгін күн ашық, бірақ күн ыстық емес, жаздағыдай қатты қыздырмайды. Жұмбақ: Ақ сандығым ашылды Ішінен жібек шашылды (күннің көзі) Аспандағы алып доп Жарқырайды жарық боп (күн) Қимылды ойын: «Ақ қоян» Еркін ойын</p>	<p>«Жапырақтарды бақылау» Қимылды ойын: «Өз үйінді тап» Тақпақ. «Жел» Міндеттері: Балаларға жел туралы өлең жаттату арқылы тілдегі дауыс ырғағының мәнерлілігін сезіне білуге мүмкіндік туғызу. Жел улейді у - у - у. Құйын келіп билейді зу - зу - зу Қатты - қатты жел соқты гу - гу - гу, Жапырақтар қол соқты ду - ду - ду.</p>
Серуеннен оралу	Топқа оралу кезінде қатарға тұруды дағдыландыру. Асықпай педагогтің артынан жүру, жұптасып жүруді үйрету. Өз шкафтарын тану дағдысын қалыптастыру. Топта киетін аяқ киімдерін өз бетінше ауыстырып, киюін үйрету. (<i>дербес қимыл әрекеті</i>).				
Түскі ас	Түскі ас алдында гигиеналық шараларды орындау : қолды дұрыс жуу, өз орамалының орнын білу, қолды дұрыс сүрту, орамалды ілу көркем сөз қолдану, мысалы «Сылдырлайды мөлдір су, мөлдір суға қолыңды жу» Балаларды үстел басында дұрыс отыру, үстелге қойылған ыдыстар мен заттарды таныстыруды жалғастыру (<i>мәдени-гигиеналық дағдылар, өзіне-өзі қызмет ету, кезекшілердің еңбек әрекеті</i>)				

<p>Күндізгі ұйқы</p>	<p>Киім түймелерін, сырмаларын өздігінше ағытуды қалыптастыру. Киімдерін ұқыпты орындыққа іліп қоюды үйрету. Өз төсек орнын тауып жатуды үйрету.</p>				
	<p>«Бесік жырын» айту</p>	<p>«Бауырсақ» ертегісін айтып беру.</p>	<p>«Бесік жыры» аудио</p>	<p>Реаксация «Біздің қолдарымыз демалады»</p>	<p>Музыкатерапия</p>
<p>Біртіндеп ұйқыдан ояту, сауықтыру шаралары</p>	<p>Төсектен тұрып, түйіршекті және жұмсақ жолақшалармен жүруді дағдыландыру. <i>(дене жаттығулар мен белсенділігі)</i> Киімдерін реттілікпен өздігінен киіну. Түймелерін қадау, сырмаларын сыру, аяқ киімдерін дұрыс киюді үйрету. <i>(өзіне-өзі қызмет ету дағдылары, ірі және ұсақ моториканы дамыту)</i> Қолдарын жуу, құрғатып сүрту, сүлгіні өз орнына іліп қоюды үйрету. <i>(мәдени-гигиеналық дағдылар).</i></p>				
<p>Бесін ас</p>	<p>Ересектің бақылауымен бетін, қолдарын ластанған кезде және тамақтың алдында өз бетінше жуу, беті мен қолын жеке орамалмен құрғатып сүрту, ересектің көмегімен өзін ретке келтіруін қалыптастыру. Өз орнын тауып отыру. Үстел басында қарапайым мінез-құлық дағдыларын қалыптастыру: нанды үгітпеу, тамақты ауызды жауып шайнау, ауызды тамаққа толтырып сөйлемеу. Тамақтанып болғаннан кейін алғыс айтуды үйрету <i>(мәдени-гигиеналық дағдылар, өзіне-өзі қызмет ету)</i></p>				
<p>Балалардың дербес әрекеті (баяу қимылды ойындар, үстел үсті ойындары, бейнелеу әрекеті, кітаптарқарау және тағы басқа әрекеттер)</p>	<p>Жануарлардың ойыншықтарын қолданып, мазмұны күрделі емес ойындарға қатысуды үйрету. <i>Коммуникативтік дағды</i> сазбалшықты дұрыс қолдану біліктерін жетілдіру. Жануарлар ойнауына арналған доп жасау. <i>Балалардың шығармашылық дағдыларын, зерттеу іс-әрекетін дамыту</i></p>	<p>Аюлардың ыдыстары, тәрелкелерді жасауда техникалық дағдыларды қалыптастыру <i>(мүсіндеу)</i> қағаз бетіне қоюға және құрастыруға үйрету. Үш аю бейнесін орналастыруды үйрету. <i>(Жапсыру)</i> Қалаулары бойынша шығармашылықпен айналысуларына жағдай жасау. Өз еркімен іс әрекеттерді жасауын дамыту. <i>(Сурет салу)</i> Балалардың</p>	<p>Аюды домалақтар арқылы жасау. Заттардың қарапайым және одан да күрделі пішіндерін мүсіндеу <i>(мүсіндеу)</i> Бірнеше пласмас шарды топқа алып келіп атын, түсінатату. Әр балаға таратып беріп еркін ойындар ұйымдастыру. көлемі, пішіні, түсі бойынша ерекшеленетін біркелкі заттарды арнайы орындарына топтастыруды үйрету <i>(сенсорика)</i></p>	<p>«Дауысынаң таңы» Міндеттері: Жануарлар әлемі туралы бастапқы түсініктерін қалыптастыру Қоршаған ортамен таныстыру Әлеуметтік-эмоционалды дағдыларды дамыту</p>	<p>Екі пішін арқылы үй құрастыру. Ауызша нұсқау мен үлгіге сүйене отырып, тапсырмаларды орындау; <i>(сенсорика)</i> Саз балшықты алақан арасына салып есу, жалпақтау арқылы жапырақ жасату. <i>(мүсіндеу)</i> Қалаулары бойынша шығармашылықпен айналысуларына жағдай жасау.</p>

		<i>шығармашылық дағдыларын, зерттеу іс-әрекетін дамыту</i>	Шармен көңілді би ұйымдастыру, ән айту. <i>(музыка)</i> <i>Танымдық шығармашылық зерттеу іс-әрекетін дамыту</i>		Балалардың өз бетінше тандап жасайтын әрекеттерін дамыту. <i>(Сурет салу)</i>
Балалармен жеке жұмыс	Әмір Арсен, Жандоспен Д\о: «Түрлі-түсті жолақтар» Мақсаты: түстерді ажырата отырып топтастыра білуге дағдыландыру.	Рамина, Әміре, Аминамен «Бауырсақ» үстел үсті ертегісі Мақсаты: Ертегі кейіпкерлерін дұрыс атай білуге үйрету.	Абдурахман, Әлимен «дұрыс орналастыр» үстел үсті ойыны. Мақсаты: үй жануарлары мен олардың төлдерін ажыратуға үйрету.	Айханым, к\о: «Кім тез жинайды?» Мақсаты: түстерді ажырата білуге дағдыландыру.	Әміре, Айсұлтан, «Сықырлы асықтар» ойыны. Мақсаты: Асықтардың түстері бойынша ажырата білуге үйрету.
Серуенге дайындық	Киініп-шешіну кезінде киімдерін белгілі тәртіппен киюге және шешуге жаттықтыру. Киіміндегі ұқыпсыздықты байқап, оны өз бетінше немесе ересектердің көмегімен жоюға, қол орамалды пайдалануға үйретуді жалғастыру. Қатармен жұптасып жүруді, қатарды бұзбауды үйрету. Таза ауада қандай ойындар ойнайтынын балалармен жоспарлау. <i>(сөйлеуді дамыту, өзіне-өзі қызмет ету дағдылары, ірі және ұсақ моториканы дамыту).</i>				
Серуен	«Құстарды бақылау». Қимылды ойын: «Тауық пен балапандар»	«Ағаштарды бақылау». Қимылды ойын: «Машина мен торғайлар»	«Жапырақтарды бақылау» Ойын: Жапырақтарды түсі бойынша жина	«Желді бақылау». Қимылды ойын: «Допты қуып жет»	«Тұманды бақылау». Қимылды ойын: «Ақ қоян».
Серуеннен оралу	Топқа оралу кезінде жылдам қатарға тұруды дағдыландыру. Асықпай бір-бірін итермей жүруді үйрету. Топта киетін аяқ киімдерін өз бетінше ауыстырып, киюін қалыптастыру. Жұмбақтар шешу, өлеңдер, әндер жаңылтпаштар, санамақтар және т.б. жаттау <i>(көркем әрекет, дербес ойын әрекеті).</i>				
Кешкі ас	Гигиеналық процедуралар (қолды дұрыс жуу, сүлгінің орнын білу, қолды дұрыс сүрту, және сүлгіні дұрыс іліп қою). Тамақтану кезінде балалардың назарын тамаққа аудару; тамақтану мәдениетіне тәрбиелеу бойынша жеке жұмыс; этикет ережелері. Балалардың ұқыптылығын бағалау.				

Балалардың дербес әрекеттері	Балалардың қызығушылығы иен білім беру қажеттіліктерін ескере отырып, тәрбиеші күні бойы ұйымдастырған түрлі балалар әрекеті (ойын, қозғалыс, танымдық, шығармашылық, зерттеу, эксперименттік, еңбек, балалардың өзіндік қызметі, өзіне-өзі қызмет көрсету) түрінде іске асырылады.				
	Қ/о: «Тауықтар мен балапандар» Міндеттері: ойынға деген құштарлықтарын дамыту, балалардың дене қимылдарын, бұлшық еттерін жетілдіру, ойын арқылы көңіл-күйін көтеру.	Қ/о: «Өз үйінді тап» Міндеттері: ойынға деген құштарлықтарын дамыту, балалардың дене қимылдарын, бұлшық еттерін жетілдіру, ойын арқылы көңіл-күйін көтеру. (Қимыл-қозғалыс, ойын әрекеті)	Қ/о: «Ұшақтар» Міндеттері: ойынға деген құштарлықтарын дамыту, балалардың дене қимылдарын, бұлшық еттерін жетілдіру, ойын арқылы көңіл-күйін көтеру. (Қимыл-қозғалыс, ойын әрекеті, музыка)	Қ/о: «Поезд». Еркін ойындар. Міндеттері: ойынға деген құштарлықтарын дамыту, балалардың дене қимылдарын, бұлшық еттерін жетілдіру, ойын арқылы көңіл-күйін көтеру. (Қимыл-қозғалыс, ойын әрекеті)	Қ/о: «Ақ қоян» Музыка әуенімен. Міндеттері: ойынға деген құштарлықтарын дамыту, балалардың дене қимылдарын, бұлшық еттерін жетілдіру, ойын арқылы көңіл-күйін көтеру. (Қимыл-қозғалыс, ойын әрекеті)
Балалардың үйге қайтуы	Психолог кеңесі. «Балабақшаға баланың бейімделуі»	Ата-аналарға кеңес: «Үйде ойын бұрышын ұйымдастыру»	Кеңес: «Бала өміріндегі ойыншықтың маңызы»	«Балабақшадағы бір күнім» ата-аналармен әңгімелесу	Демалыс күндері күн тәртібін сақтау туралы ата-аналармен әңгімелесу

Тексерген күні: 09.10.2024 ж.

Ұсыныс: Серуенде баулау жұмыстары туралы

Әдіскер: [Signature]

Тәрбиелеу-білім беру процесінің циклограммасы (Қазан) 3 апта

Білім беру ұйымы: Шығыс Қазақстан облысы білім басқармасы Өскемен қаласы бойынша білім бөлімінің «Ақ бота» балабақша-бөбекжайы» КМҚК

Топ: «Айшуақ» кіші тобы

Баланың жасы: 2 жастағы балалар

Жоспардың құрылу кезеңі: 14.10-18.10.2024

Тәрбиешілер: Омирбекова Ж.Е., Мархабатқызы А.

Күн тәртібі	Дүйсенбі 14.10.2024ж	Сейсенбі 15.10.2024ж	Сәрсенбі 16.10.2024ж	Бейсенбі 17.10.2024ж	Жұма 18.10.2024
Балаларды қабылдау	Балаларды қабылдау: таңертеңгі сүзгі, балаларды жақсы көңіл-күймен қарсы алу. Балаларды көтеріңкі көңіл-күймен қарсы алу. Үш түрлі смайликпен қарсы алу, күй қосу (<i>Күй күмбірі</i>) Балалар үшін жайлы жағдай жасау. Тәрбиешімен сәлемдесуді үйрету. Баладан қандай көңіл күймен келгенін сұрап, сұрақтарға жауап беруді дағдысын қалыптастыру (сөйлеуді дамыту).				
Ата-аналармен әңгімелесу, кеңес беру	Балалардың бала бақшаға жылдам бейімделу жағдайларын талқылау. Балалардың көңіл күйі, денсаулығы жайында ата-анамен әңгімелесу. Үйдегі өзіне-өзі қызмет ету дағдыларының қалай қалыптасып жатқанын сұрау Үйдегі өзіне-өзі қызмет ету дағдыларының қалай қалыптасып жатқанын сұрау				
Балалардың дербес әрекеті (баяу қимылды ойындар, үстел үсті ойындары, бейнелеу әрекеті, кітаптар қарау және тағы басқа әрекеттер)	Топта балалармен шағын ойын орталықтарында өзі таңдаған ойыншықтармен еркін ойындарды ұйымдастыру, Доптарды түсіне қарай алып салады, «Түстерді тап» ойыны Шарты: Балалар түстерді ажыратып, сәйкестендіріп, орналастырады (<i>Бір тұтас тәрбие</i>) <i>Дидактикалық ойындарға «Көлеңкесін тап»», саусақ ойыны «Қуырماش» және үстел үсті ойындарын ойнауға жұмылдыру, белсенділігін арттыру.</i> Өнер орталығында сурет салу, суретті кітапшаларды бояу, сурет альбомдарын қарауына ықпал жасау. Табиғат бұрышындағы тірі табиғат нысандарын бақылау.				

	Үстел үсті, саусақ және т.б ойындар. <i>Танымдық дағдылар</i>	Гүлдердің шаңын сүрту. Міндеті: тазалыққа, қамқорлыққа тәрбиелеу. <i>Әлеуметтік дағдылар</i>	Сөредегі ойыншықтарды жинату. Міндеті: жинақылыққа тәрбиелеу. <i>Өзіне-өзі қызмет ету дағдылары</i>	Құрылыс ойындары <i>Құрастыру әрекеті</i>	Үстел үсті ойыны «Үйшік құрастыр» <i>Шығармашылық дағдылар</i>
Ертеңгілік жаттығу	<ol style="list-style-type: none"> 1. «Қанаттарымызды қағамыз» жаттығуы 2. Бастапқы қалып, аяқты иық деңгейіне қоямыз 3. Қол белде алға қарай еңкейеміз 4. Бастапқы қалыпқа келеміз 5. Демді ішке тартамыз 6. Қолымызды төмен түсіреміз. Демді сыртқа шығарамыз 7. Құстардың қанаттарының қимылына еліктей отырып, қолдарымызды жоғары және төмен сермейміз 8. Шапалақтау 9. Бастапқы қалып: аяқпен велосипед тебу 10. Бір орында секіру <p>Бір орында жүру, тыныс алу жаттығуы</p>				
Таңғы ас	<p>Таңғы ас алдында қолдарын сумен сабындап жуу мәдениетін қалыптастыру. Жеңдерін өз бетімен түру, жуыну кезінде киімді суламау, жуыну кезінде суды шашыратпау білігін бекіту. Өз орнын тауып отыру. Үстел басында қарапайым мінез-құлық дағдыларын қалыптастыру: нанды үгітпеу, тамақты ауызды жауып шайнау, ауызды тамаққа толтырып сөйлемей.</p> <p>Тамақтанып болғаннан кейін алғыс айтуды үйрету (<i>мәдени-гигиеналық дағдылар, өзіне-өзі қызмет ету, кезекшілердің еңбек әрекеті</i>)</p>				
Ұйымдастырылған іс-әрекетке дайындық	Артикуляциялық және дауыс аппаратының, сөйлеу кезінде тыныс алу, есту қабілетінің дамуына ықпал ету. <i>Сөйлеуді дамыту</i>	Балалардың жастарына сәйкес көркем шығармалар оқу. <i>Көркем әдебиет</i>	Заттардың түсін, көлемін, пішінін, дәмін білдіретін сын есімдермен байыту. <i>Сөйлеуді дамыту</i>	Оқып беруді ойыншықтарды, суреттерді, үстел үсті театрының кейіпкерлерін және басқа да	Өлшемдері әртүрлі геометриялық фигураларды, өлшемі, пішіні, түсі бойынша ерекшеленетін біркелкі заттарды топтастыруды үйрету. <i>Сенсорика</i>

				көрнекі құралдарды көрсетумен сүйемелдеу, сонымен қатар көрнекіліксіз көркем шығарманы тыңдауын дамыту. <i>Көркем әдебиет</i>	
Кестеге сәйкес ҮІӘ	Дене шынықтыру <i>Міндеті:</i> Қолды алға, жоғары, екі жаққа көтеру Қолды артқа қою; оларды бүгіп, жазу, қолды шапалақтау Жанында тұрған (отырған) адамға қолындағы заттарды беріп, оңға-солға бұрылу. Орнында жүру. Бастапқы қалыпта тұрып, сол (оң) аяқтың тізесін (заттан ұстап) бүгу.	Дене шынықтыру <i>Міндеті:</i> Әртүрлі бағытта және берілген бағытта шеңбер бойымен, қолдарын әртүрлі қалыпта ұстап, бір-бірінің қолдарынан ұстап, аяқтың ұшымен жүру.	Музыка Тақырыбы «Сиқырлы ағаш» ойыны Міндеті: Әуеннің дыбыс биіктігін ажыратып, естіген әуенді нота сызықтарына орналастыруға үйрету.		Дене шынықтыру <i>Міндеті:</i> Бірқалыпты, шашырап, берілген бағытта жүгіру. Шектеулі жазықтың, көлбеу тақтайдың бойымен нысанаға дейін төрттағандап (алақанымен, тіземен тіреп) еңбектеу. Екі қолмен, әртүрлі тәсілдермен әртүрлі бастапқы қалыпта 0,3-1,3 метр арақашықтықтағы нысанаға (төмен, жоғары) лақтыру; Бір орында тұрып қос аяқпен секіру.

	<p>Орман туралы мультфильм көрсету. Міндеттері: Танитын заттарын атату. Орман дыбыстарын қайталау. Артикуляциялық және дауыс аппаратының, сөйлеу кезінде тыныс алу, есту қабілетінің дамуына ықпал ету. <i>(сөйлеуді дамыту)</i> Құрастыру ойыншықтарымен ойындар. Балаларды ойын барысында үстел үсті және еден үсті құрылыс материалдарымен (текшелер, кірпіштер, үш қырлы призма, пластина, цилиндр), жазықтықтағы құрылыстың орналасу нұсқаларымен таныстыру. <i>(Құрастыру)</i></p>	<p>«Қоңжық бізде қонақта» Міндеттері: Балаларға күз мезгілі және сыйлықтары туралы білім беру. Қоршаған орта туралы түсініктерін дамыту. <i>Танымдық дағдыларын дамыту</i> Үстел-үсті ойыны: «Жоғалған зат»</p>	<p>Жануарлар қалай дыбыстайды? Міндеттері: Жануарлардың дыбыстарын салу, қайталауды дамыту. Кітаптардан суреттерін қарату. <i>(сөйлеуді дамыту, көркем әдебиет)</i> Қағазды қолданудың қарапайым әдістерін (ұсақтау, жырту, бүктеу), жапсыру жұмыстарын жасау тәсілдерін (желімсіз) үйрету. Орман бейнесін жасату. <i>(жапсыру)</i></p>	<p>Қызықты ертегілер Міндеттері: Оқып беруді ойыншықтарды, суреттерді, үстел үсті театрының кейіпкерлерін және басқа да көрнекі құралдарды көрсетумен сүйемелдеу, сонымен қатар көрнекіліксіз көркем шығарманы тыңдауын дамыту. <i>Көркем әдебиет</i></p>	<p>«Сикырлы қоржын» Міндеттері: Балаларға қоржыннан әр түрлі заттарды алуды ұсыну. Осы заттар көп болса қалай айтамыз деп айтып үйрету. Зат есімдердің көпше түрде дұрыс қолданылуын жетілдіру. <i>(сөйлеуді дамыту және көркем әдебиет)</i></p>
	<p>Ұйымдастырылған іс әрекеттер арасындағы сергіту сәттерін өткізу</p>				
<p>Екінші таңғы ас</p>	<p>Екінші таңғы ас алдында гигиеналық шараларды орындау (өзіне-өзі қызмет көрсетудің мәдени-гигиеналық дағдылары, еңбек әрекеті (кезекшілік). Балалардың назарын тағамға аудару, үстелге отырғанда балалардың дұрыс қалпын қадағалау, кеудені тік ұстап отыру (сөйлеуді дамыту, қимылды, коммуникативті әрекет).</p>				
<p>Серуенге дайындық</p>	<p>Көрсету бойынша киімдерін киюді, қимыл белсенділігіне жағымды эмоциялық қарым-қатынас білдіруді, бұрын игерген қимылдарды өздігінен орындауды жетілдіру. Киім шкафтарын тануды қалыптастыру <i>(өзіне-өзі қызмет ету дағдылары, ұсақ моториканы дамыту)</i></p>				
<p>Серуен</p>	<p>Бақылау құстарды Мақсаты: Балалардың көңілін</p>	<p>Жапырақтарды бақылау</p>	<p>Ағаштарды бақылау</p>	<p>Жаңбырды бақылау</p>	<p>Ауланы бақылау Ересектердің еңбегіне</p>

	<p>ауладағы құстарға аудару Ересектермен бірге қимылдары жеңіл, мазмұны қарапайым қимылды ойындар ойнауға ынталандыру.</p> <p>Басқа балалармен бірге, келісіп ойнауға, бір-біріне көмектесуге және жетістіктеріне, әдемі ойыншықтарға бірге қуануға баулу. (Қоршаған ортамен таныстыру)</p>	<p>Мақсаты Балалармен әрекеттерді атау, оларды балабақша ауласында тануды пысықтау. (Қоршаған ортамен таныстыру). Балалардың ойынға қызығушылығын дамытуға ықпал ете отырып, негізгі қимылдарды (жүру, жүгіру, лақтыру, домалату) жетілдіру.</p> <p>Тастардан мұнара құрастыруды үйрету. (Құрастыру)</p>	<p>Мақсаты: Күзгі ағаштардағы өзгерістерді, жапырақтар ұшып түсіп жатқанына назар аударту. Бұтақтардан қора құрастыруды үйрету. (Құрастыру)</p>	<p>Мақсаты: Балалардың табиғат пен табиғат құбылыстарына қызығушылықтарын қалыптастыру. Жел тұрып тұр, жаңбыр жауып тұр сөздерін айтқызу. (Қоршаған ортамен таныстыру)</p> <p>Қарапайым сюжеттік суреттердің мазмұнын айтып беру. Кейіпкерлердің әрекеттерін (қимылдарын) қайталатып ойнату. (Сөйлеуді дамыту)</p>	<p>қызығушылық тудыру. (Қоршаған ортамен таныстыру)</p> <p>Балалардың дербес құрастыру әрекетін дамыту. (Құрастыру)</p> <p><i>Қимылды ойын:</i> «Торғайлар»</p> <p>Қимылдарды үйлесімді орындауға, кейбір кейіпкерлердің қарапайым әрекеттерін жеткізе білуге үйрету (қоян сияқты секіру; аю сияқты қорбаңдап жүру).</p>
Серуеннен оралу	<p>Топқа оралу кезінде қатарға тұруды дағдыландыру. Асықпай педагогтің артынан жүру, жұптасып жүруді үйрету. Өз шкафтарын тану дағдысын қалыптастыру. Топта киетін аяқ киімдерін өз бетінше ауыстырып, киюін үйрету. <i>(дербес қимыл әрекеті).</i></p>				
Түскі ас	<p>Түскі ас алдында гигиеналық шараларды орындау : қолды дұрыс жуу, өз орамалының орнын білу, қолды дұрыс сүрту, орамалды ілу көркем сөз қолдану, мысалы «Сылдырлайды мөлдір су, мөлдір суға қолыңды жу» Балаларды үстел басында дұрыс отыру, үстелге қойылған ыдыстар мен заттарды таныстыруды жалғастыру <i>(мәдени-</i></p>				

	<i>гигиеналық дағдылар, өзіне-өзі қызмет ету, кезекшілердің еңбек әрекеті)</i>				
Күндізгі ұйқы	Киім түймелерін, сырмаларын өздігінше ағытуды қалыптастыру. Киімдерін ұқыпты орындыққа іліп қоюды үйрету. Өз төсек орнын тауып жатуды үйрету.				
	«Бесік жырын» айту	Музыкатерапия	«Шұбар тауық» ертегісін айтып беру.	«Бесік жыры» аудио	Реаксация «Біздің қолдарымыз демалады»
Біртіндеп ұйқыдан ояту, сауықтыру шаралары	<p><i>Төсектен тұрып, түйіршекті және жұмсақ жолақшалармен жүруді дағдыландыру. (дене жаттығулар мен белсенділігі)</i></p> <p>Киімдерін реттілікпен өздігінен киіну. Түймелерін қадау, сырмаларын сыру, аяқ киімдерін дұрыс киюді үйрету. <i>(өзіне-өзі қызмет ету дағдылары, ірі және ұсақ моториканы дамыту)</i></p> <p>Қолдарын жуу, құрғатып сүрту, сүлгіні өз орнына іліп қоюды үйрету. <i>(мәдени-гигиеналық дағдылар).</i></p> <p>Балапандар тұрайық Көзімізді ашайық Жан-жаққа біз қарайық Бір күлімдеп алайық.</p> <p>- Кереуетте жатып, аяқ – қолдарын жоғары көтеру кезекпен. - Кереуетте жатып велосипед тебу. - Қолды алға созып, қайшылап қозғалту</p>				
Бесін ас	Ересектің бақылауымен бетін, қолдарын ластанған кезде және тамақтың алдында өз бетінше жуу, беті мен қолын жеке орамалмен құрғатып сүрту, ересектің көмегімен өзін ретке келтіруін қалыптастыру. Өз орнын тауып отыру. Үстел басында қарапайым мінез-құлық дағдыларын қалыптастыру: нанды үгітпеу, тамақты ауызды жауып шайнау, ауызды тамаққа толтырып сөйлемеу. Тамақтанып болғаннан кейін алғыс айтуды үйрету <i>(мәдени-гигиеналық дағдылар, өзіне-өзі қызмет ету)</i>				
Балалардың дербес әрекеті (баяу қимылды ойындар, үстел үсті ойындары, бейнелеу әрекеті, кітаптарқарау және тағы басқа әрекеттер)	Кітаптарды қарап, суреттерде таныған бейнесін атату. <i>(көркем әдебиет)</i> Сазбалшық, ермексаз және оның қасиеттері туралы білімдерін қалыптастыру. Ағаштың дінін жасауды үйрету. Алақан арасында есуді үйрету. <i>(мүсіндеу)</i>	Сазбалшықты дұрыс қолдануды жетілдіру. Бауырсақ мүсінін жасату. <i>(мүсіндеу)</i> Жапсыруға қызығушылықты ояту. Фланелеграфқа бауырсақ ертегісінің кейіпкерлерін	Мүсіндеудің қарапайым тәсілдерін (кесектерді үлкен бөліктерден бөліп алу, оларды біртұтас етіп біріктіру, сазбалшықты өздігінен илеу) үйрету. <i>(мүсіндеу)</i>	Өлшемдері әртүрлі геометриялық фигураларды, өлшемі, пішіні, түсі бойынша ерекшеленетін біркелкі заттарды топтастыруды үйрету. (сенсорика)	Сурет салуда қарапайым элементтері ретінде тік және тұйықталған дөңгелек сызықтарды қағаз бетінде қаламды жеңіл жүргізумен салуды үйрету. Шарларды салдырту. <i>(Сурет салу)</i>

	Ләпбуктерге орман бейнесін жапсырту. (Жапсыру)	жапсырту. (Жапсыру) Қаламмен бауырсақ салуды үйрету. (Сурет салу)	Өлшеміне қарай біркелкі ойыншықтарды топтастыруды үйрету (сенсорика) Шармен көңілді би ұйымдастыру, ән айтқызу. (музыка)	Көңіл күйді көтеру үшін түрлі түсті шарлар жасату. сазбалшықты дұрыс қолдануды жетілдіру. (мүсіндеу) Қаламды үш саусақпен, қатты қыспай ұстады үйрету. Шарлардың суретін салдырту. (Сурет салу)	Сазбалшық, ермексаз және оның қасиеттері туралы білімдерін қалыптастыру. (Мүсіндеу) Қағаз қасиеттері туралы түсініктерін қалыптастыру (Жапсыру)
Балалармен жеке жұмыс	Амина, Амирмен құрылыс материалдарынан және ірі конструктор бөлшектерінен жануарларға қора құрастыруды үйрету.	Айханым, Әміремен дауыстың қаттылығы мен айтылу жылдамдығын ажырата білулерін дамыту.	Әмір, Әлимен дауысты және дауыссыз дыбыстарды (ызың және үндіден басқа) еліктеу сөздерін қолдана отырып дұрыс айтуды үйрету.	Арсен, Фатимамен қол қимылын дамытуға арналған ойыншықтармен ойындар ойнату.	Амина, Айсұлтанмен аяқтан аяққа тербелу қимылдарын үйрету.
Серуенге дайындық	Киініп-шешіну кезінде киімдерін белгілі тәртіппен киюге және шешуге жаттықтыру. Киіміндегі ұқыпсыздықты байқап, оны өз бетінше немесе ересектердің көмегімен жоюға, қол орамалды пайдалануға үйретуді жалғастыру. Қатармен жұптасып жүруді, қатарды бұзбауды үйрету. Таза ауада қандай ойындар ойнайтынын балалармен жоспарлау. (сөйлеуді дамыту, өзіне-өзі қызмет ету дағдылары, ірі және ұсақ моториканы дамыту).				
Серуен	Жаңбырды бақылау. Міндеті: Жаңбырды бақылай отырып, оның бұлттан жауатындығы және түрлерін айтып түсіндіру.	Бұлтты бақылау. Міндеті: Бұлттың түзілуі және олардың түрлерін шарпы, будақ, қабатты	«Аю мен қоян» Міндеті: қимылды ойын арқылы кеңістікті бағдарлай алуға үйрету Еркін қимылды	«Жануардың дауысын сал» Міндеті: дыбыстық жаттығулар арқылы, әріптерді	Бақылау: Су тамшыларын бақылау. Міндеті: Байқағыштық сезімін дамыту. Еңбек әрекеті: Ойын

	<p>Еңбек: Ағаш түптерін қопсыту. Мақсаты: Балаларды еңбек сүйгештікке тәрбиелеу, өздеріне берілген тапсырманы тиянақты орындауын қадағалау. Көркем сөз: Ал керемет бұл қандай? Төгіледі төбеден. Көк теңізден құйғандай Көл-көсір су не деген? (Жаңбыр) Міндеті: Жұмбақ жаттатаотырып, балалардың есте сақтау қабілеттерін арттыру, сөздік қорларын дамыту, сөзді мәнерлі айтуға дағдыландыру.</p>	<p>бұлттарды ажырату. Көркем сөз: Аспанға ұшар бу болып Жерге қайтар су болып. (Бұлт) Міндеті: Жұмбақ жаттата отырып, балалардың тіл байлығын байыту, дыбыстардың дұрыс айтуын қадағалау.Ойлау қабілетін арттыру.</p>	<p>ұлттық ойындар</p>	<p>дұрыс айтуға машықтандыру.</p>	<p>кұралдарын тазалау. Өз заттарына ұқыпты болып, құралдарын таза ұстауға дағдыландыру. (Еңбек әрекеті) Жеке жұмыс: Тақпақтар жаттату. Өкпелетсе мамасы, Өкпелетсе мамасы Өкпелетсе ағасы «Айтам» дейді, әжеме, Әжесінің баласы. Бір – біріне өкпелемей, бірге ойнау керектігін түсіндіру.</p>
Серуеннен оралу	<p>Топқа оралу кезінде жылдам қатарға тұруды дағдыландыру. Асықпай бір-бірін итермей жүруді үйрету. Топта киетін аяқ киімдерін өз бетінше ауыстырып, киюін қалыптастыру. Жұмбақтар шешу, өлеңдер, әндер жаңылтпаштар, санамақтар және т.б. жаттау (<i>көркем әрекет, дербес ойын әрекеті</i>).</p>				
Кешкі ас	<p>Гигиеналық процедуралар (қолды дұрыс жуу, сүлгінің орнын білу, қолды дұрыс сүрту, және сүлгіні дұрыс іліп қою). Тамақтану кезінде балалардың назарын тамаққа аудару; тамақтану мәдениетіне тәрбиелеу бойынша жеке жұмыс; этикет ережелері. Балалардың ұқыптылығын бағалау.</p>				
Балалардың дербес әрекеттері	<p>Балалардың қызығушылығы иен білім беру қажеттіліктерін ескере отырып, тәрбиеші күні бойы ұйымдастырған түрлі балалар әрекеті (ойын,қозғалыс, танымдық, шығармашылық, зерттеу, эксперименттік, еңбек, балалардың өзіндік қызметі, өзіне-өзі қызмет көрсету) түрінде іске асырылады.</p>				

	Балалардың қалауы бойынша дамытушы орталықтарда еркін іс әрекеттер. Отбасы мүшелерін қағаз бетіне қоюға және құрастыруға үйрету (жапсыру) ермексазды дұрыс қолдану біліктерін жетілдіру, доп жасау (мүсіндеу) доп салуды пысықтау (сурет салу)	Тақпақтарын қайталау. Би үйрену. (көркем әдебиет, музыка) Көлемі, пішіні, түсі бойынша ерекшеленетін біркелкі ойыншықтарды топтастыру (сенсорика) Өнер орталықтарында еркін іс әрекеттер	Балалардың қалауы бойынша еркін тақырыпта кітіптардан сурет қарау сұрақтарға жауап беруін дамыту (көркем әдебиет)	Еркін іс әрекеттер Сенсорлық ойындар, кітаптардан шалқан ертегісінің суреттерін фланелеграфқа ертегі кейіпкерлерін ретімен жапсыру. (сенсорика, жапсыру)	Әңгіме құрастыру Балаларға адамның дене мүшелерін атауға үйрету (басы, қолы, аяғы, көзі, мұрны, аузы, құлағы және т.б. бар).
Балалардың үйге қайтуы	Ата-анаға кеңес: Үйде баласымен қарандашпен жұмыс жасауларына кеңес беру.	Ата-аналарға балаларға оқылатын қызықты ертегілер туралы ақыл-кеңестер беру.	Балалар отбасында өздері не істей алатындары туралы әңгімелесу.	Кеңес: Бала өміріндегі жолда жүрі ережелері.	«Балаңызды бақшаға мезгілге орай қалай киіндіру керек» әңгіме.

Тексерген күні 14.10.2024ж

Ұсыныс: Үйдегі ойындарды кең қолдануға бағыту.

Әдіскер: Алеф

Тәрбиелеу-білім беру процесінің циклограммасы(Қазан) 4 апта

Білім беру ұйымы: Шығыс Қазақстан облысы білім басқармасы Өскемен қаласы бойынша білім бөлімінің «Ақ бота» балабақша-бөбекжайы» КМҚК

Топ: «Айшуақ» кіші тобы

Баланың жасы: 2 жастан бастап

Жоспардың құрылу кезеңі: 21.10-24.10.2024

Тәрбиешілер: Омирбекова Ж.Е., Мархабатқызы А.

Күн тәртібі	Дүйсенбі 21.10.2024ж	Сейсенбі 22.10.2024ж	Сәрсенбі 23.10.2024ж	Бейсенбі 24.10.2024ж	Жұма 25.10.2024
Балаларды қабылдау	Балаларды қабылдау: таңертеңгі сүзгі, балаларды жақсы көңіл-күймен қарсы алу. Балаларды көтеріңкі көңіл-күймен қарсы алу. Үш түрлі смайликпен қарсы алу,күй қосу (<i>Күй күмбірі</i>) Балалар үшін жайлы жағдай жасау. Тәрбиешімен сәлемдесуді үйрету. Баладан қандай көңіл күймен келгенін сұрап, сұрақтарға жауап берудегі қалыптастыру(<i>сөйлеуді дамыту</i>).				
Ата-аналармен әңгімелесу, кеңес беру	Балалардың бала бақшаға жылдам бейімделу жағдайларын талқылау. Балалардың көңіл күйі, денсаулығы жайында ата-анамен әңгімелесу. Үйдегі өзіне-өзі қызмет ету дағдыларының қалай қалыптасып жатқанын сұрау Үйдегі өзіне-өзі қызмет ету дағдыларының қалай қалыптасып жатқанын сұрау				
Балалардың дербес әрекеті (баяу қимылды ойындар, үстел үсті ойындары, бейнелеу әрекеті, кітаптарқарау және тағы басқа әрекеттер)	Топта балалармен шағын ойын орталықтарында өзі таңдаған ойыншықтармен еркін ойындарды ұйымдастыру, Асықты түсіне қарай алып салады, «Түстерді тап» ойыны (<i>Бір тұтас тәрбие</i>) Шарты: Балалар түстерді ажыратып, сәйкестендіріп, орналастырады(<i>Бір тұтас тәрбие</i>) <i>Дидактикалық ойындарға ««Жұпты суреттер»», саусақ ойыны «Қуырмаш» және үстел үсті ойындарын ойнауға жұмылдыру, белсенділігін арттыру.</i> Өнер орталығында сурет салу, суретті кітапшаларды бояу, сурет альбомдарын қарауына ықпал жасау. Табиғат бұрышындағы тірі табиғат нысандарын бақылау.				

	«Құмырадан құмыраға салу» М. Монтессори Міндеті: Ұлттық ыдыс торсықпен таныстыру Қимыл қозғалысты үйлестіру; зейінді тұрақтандыру; ұсақ маториканы дамыту. <i>Бір тұтас тәрбие</i>	Ойын жаттығу «Қуыршақты жуындыр» Міндеті: Тазалықтың достарымен таныстыру <i>Танымдық дағдылар</i>	«Ұқсасын тап» Міндеті: балаларды «Кюизенер таяқшаларымен» таныстыр, түстерді ажырату. <i>Танымдық дағдылар</i>	Ірі құрылыс материалдармен және конструкторлар-мен ойындар <i>Құрастыру әрекеті</i>	
Ертенгілік жаттығу	«Қанаттарымызды қағамыз» жаттығуы Бастапқы қалып, аяқты иық деңгейіне қоямыз Қол белде алға қарай еңкейеміз Бастапқы қалыпқа келеміз Демді ішке тартамыз Қолымызды төмен түсіреміз. Демді сыртқа шығарамыз Құстардың қанаттарының қимылына еліктей отырып, қолдарымызды жоғары және төмен сермейміз Шапалақтау Бастапқы қалып: аяқпен велосипед тебу Бір орында секіру Бір орында жүру, тыныс алу жаттығуы				
Таңғы ас	Таңғы ас алдында қолдарын сумен сабындап жуу мәдениетін қалыптастыру. Жеңдерін өз бетімен түру, жуыну кезінде киімді суламау, жуыну кезінде суды шашыратпау білігін бекіту. Өз орнын тауып отыру. Үстел басында қарапайым мінез-құлық дағдыларын қалыптастыру: нанды үгітпеу, тамақты ауызды жауып шайнау, ауызды тамаққа толтырып сөйлемеу. Тамақтанып болғаннан кейін алғыс айтуды үйрету (<i>мәдени-гигиеналық дағдылар, өзіне-өзі қызмет ету, кезекшілердің еңбек әрекеті</i>)				
Ұйымдастырылған іс-әрекетке дайындық	Қ/о « <i>Шеңберге тез тұр</i> » Міндеті: Еркін ойындар Жеке әңгімелесулерде баланың сөйлеу дағдысын жетілдіру	Қ/О Құстардың ұшып келуі» Еркін ойындар.	Қ/о « <i>Шеңберге тез тұр</i> » Міндеті: Қол қимылын дамытуға арналған ойыншықтармен ойындар (сенсорика	Қ/о «Күн мен жаңбыр» Бүгінгі күннің ерекше сәттері жайында әңгімелесу	

<p>Кестеге сәйкес ҮІӘ</p>	<p>Дене шынықтыру Міндеттері: Бір орында тұрып екі аяқтап секіру, 10-13 см биіктен секіру. Кедергілі , жазықтың бетімен, еңгіс тақтайдың үстімен еңбектеу, үстел, арқанның астымен нысанаға дейін төрттағандап (алақанымен, тіземен тіреп) еңбектеу. Балалардан үйдегі және көшедегі қауіпсіздік туралы не білетіндерін сұрау, қауіпсіздік ережелерімен таныстыру</p>	<p>Дене шынықтыру Міндеттері: Екі қолмен 1-1,23 м арақашықтықтағы (көлденен) нысанаға (кеуде тұсынан, төменнен, жоғарыдан (қағып алмай) доптарды домалату, доптарды бір-біріне домалату</p>	<p>Музыка Тақырыбы: «Музыкалық аспаптар дүкені» Міндеті: Балаларға арналған музыкалық аспаптардың дауыс тембрін ажыратуға үйрету. Аспаптарда өз еріктерінше ойнауға, шығармашылыққа баулу</p>	<p>Дене шынықтыру Міндеттері: Бір орында тұрып екі аяқтап секіру, 10-13 см биіктен секіру. Кедергілі , жазықтың бетімен, еңгіс тақтайдың үстімен еңбектеу, үстел, арқанның астымен нысанаға дейін төрттағандап (алақанымен, тіземен тіреп) еңбектеу. Балалардан үйдегі және көшедегі қауіпсіздік туралы не білетіндерін сұрау, қауіпсіздік</p>
----------------------------------	--	--	--	---

	<p><i>Танымдық дағдыларын дамыту</i></p> <p>«Бағдаршам» өлеңі Әдібай Табылдиев</p> <p>Міндеті: Ересектердің сөзін тыңдайды және өлеңді түсінеді. Сөйлеуді дамыту\ Сурет салу</p> <p>«Бағдаршам» ойыны <i>Комунникативтік шығармашылық дағдыларды дамыту</i></p> <p>Міндеті: Сызықтарды, дақтарды, бояуларды ретімен қолдана біледі</p> <p>Әр түрлі түстегі, пішіндегі бөлшектерді сәйкестендіріп бағдаршам құрастырады.</p> <p><i>Құрастыру</i></p>	<p>«Машина» өлеңі Ә.Табылдиевтың</p> <p>Міндеті: Қысқа өлеңді саналы эмоционалды түрде жатқа айтады. Көркем әдебиет <i>Комунникативтік дағдыларды дамыту</i></p> <p>Сенсорика</p> <p>«Бағдаршам» ойыны</p> <p>Міндеті: Заттарды бір қатарға, реті бойынша бір бағытта солдан, оңға қарай орналастырады.</p> <p><i>Танымдық дағдыларын дамыту</i></p> <p>Жапсыру</p> <p>«Бағдаршам»</p> <p>Міндеті: Желімді қылқаламға жағып пішіндерді жабыстырады</p> <p><i>Шығармашылық дағдыларын дамыту</i></p>		<p>Ойын: «Айсұлу адасып кетті» (тілдің дыбысталу мәдениеті)</p> <p>Міндеті: Тілдік қарым - қатынас мәдениетін дұрыс қолданады. Сөйлеуді дамыту <i>Комунникативтік дағдыларды дамыту</i></p> <p>«Ауладағы қауіпсіздік»</p> <p>Мақсаты: Табиғатта өзін ұстай білу ережелерімен таныстыру <i>Танымдық дағдыларын дамыту</i></p>	<p>ережелерімен таныстыру</p> <p>Сурет салу «Қала жолдары» ойыны</p> <p>Міндеті: Түзу, көлденең, тік, толқын тәрізді сызықтарды жүргізеді. Қоршаған ортамен таныстыру</p>
	Ұйымдастырылған іс әрекеттер арасындағы сергіту сәттерін өткізу				
<p>Екінші таңғы ас</p>	<p>Екінші таңғы ас алдында гигиеналық шараларды орындау (өзіне-өзі қызмет көрсетудің мәдени-гигиеналық дағдылары, еңбек әрекеті (кезекшілік). Балалардың назарын тағамға аудару, үстелге отырғанда балалардың дұрыс қалпын қадағалау, кеудені тік ұстап отыру (сөйлеуді дамыту, қимылды, коммуникативті әрекет).</p>				

Серуенге дайындық	Көрсету бойынша киімдерін киюді, қимыл белсенділігіне жағымды эмоциялық қарым-қатынас білдіруді, бұрын игерген қимылдарды өздігінен орындауды жетілдіру. Киім шкафтарын тануды қалыптастыру (<i>өзіне-өзі қызмет ету дағдылары, ұсақ моториканы дамыту</i>)				
Серуен	<p>Бақылау Құстарды бақылау</p> <p>Міндеті:Құстарға тән ерекшеліктерді таныстыру, дене бөліктерін (тұмсығы, қанаты, аяқтары) ажыратып және атайбілуге үйрету (<i>Қоршаған ортамен таныстыру</i>)</p> <p>Балалардың дербесәрекеті, еркін ойындары</p> <p>Қимылды ойын: «Аксерек-көксерек»</p> <p>Ойын шарты:Бұл ойынды ойнау үшін балалар екі топқа бөлінеді,қолдарынан ұстап тұрады.Ара қашықтық 20-30 қадам.</p> <p>ші топ. Ойынды бастайды</p>	<p>Бақылау Ағаштарды бақылау</p> <p>Міндеті: жел тұрғанда олардың жапырақтарының қимылына назар аударту.</p> <p>Қарапайым түрде бөгет жасай отырып, кірпіштерді түрлішеүйлестіріп орналастырудағдыларын білімдерінқалыптастыру. (<i>құрастыру</i>)</p> <p>Қимылды ойын: «Түйілген орамал»</p> <p>Ойын жүргізуші ойынды өзі бастайды.Ең алдымен балаларды айналасына жинап алады да «1,2,3» - деп дауыстайды.Осы кезде балалар жан-жаққа бытырай қашады.Ал ойын жүргізушісі қолында түйілген орамалы бар баланы қуалайды.</p>	<p>Бақылау Бұлттарды бақылау</p> <p>Міндеті: Бұлттар көп болғанда жаңбыр жауатыны туралы түсінік беру</p> <p>Көркем сөз: «Балабақша – үйіміз»атты тақпақты қайталау.</p> <p>Балабақша — үйіміз, Ағалардан сыйымыз. Серуендеп шығамыз, Таза ауаға жиі біз (<i>сөйлеуді дамыту, көркем әдебиет</i>)</p> <p>Қимылды ойын: «Допты қуып жет»</p> <p>Ойынның шарты:бұл ойынға 5-6 бала, тәрбиеші басқаруымен қатыса алады.Тәрбиеші доптарды себетке салып алып,балалрдың алдына домалатып жібереді.»Допты қуып жет»деген белгі бойынша ,балалар допты ұстап алып тәрбиеші ұстап тұрған себетке салуы керек.</p> <p>к/құралдар: түрлі-түсті,</p>	<p>Тұманды бақылау</p> <p>Мақсаты: Қоршаған ортаның әдемілігін сезініп түсінуге үйрету, күздің алуан түрлілігін көруге үйрету.</p> <p>Жұмбақ. Құстар қайта бастады, Құстар қанат қағады, Қоштасқандай бізбенен Бұл қай кезде болады?</p> <p>Алаңдағы еңбек: Ойын аланың сыпыру. Фланелеграфқабалапан мен қарлығаштарды топтастырып жапсыру. (жапсыру)</p> <p>Балалардың дербес әрекеті, еркін ойындары</p> <p>Қимылды ойын:»Түлкі мен балапандар»</p>	

			<p>үлкен-кішілі доптар. (дене шынықтыру,)</p>	<p>Ойын шарты: Бұл ойынға балалар 7-8 ден бөлініп ойнайды.Топ ішінде бір баланы «түлкі» етіп сайлап,қалған балаларды балапандар деп әрқайсысына бетпердке кигізіп ойын ойналады.Ойында балапандар түлкі кейіпкеріне ұсталып қалмауы үшін,тәрбиеші көмегімен белгі бойынша ойынды бастап аяқтауы тиіс.Балалар шапшаң кең бөлмені айнала қашуы тиіс. Қажет құралдар: түлкі мен балапан бетерделері. (дене шынықтыру)</p>	
Серуеннен оралу	<p>Топқа оралу кезінде қатарға тұруды дағдыландыру. Асықпай педагогтің артынан жүру, жұптасып жүруді үйрету. Өз шкафтарын тану дағдысын қалыптастыру. Топта киетін аяқ киімдерін өз бетінше ауыстырып, киюін үйрету. (дербес қимыл әрекеті).</p>				
Түскі ас	<p>Түскі ас алдында гигиеналық шараларды орындау : қолды дұрыс жуу, өз орамалының орнын білу, қолды дұрыс сүрту, орамалды ілу көркем сөз қолдану, мысалы «Сылдырлайды мөлдір су, мөлдір суға қолыңды жу» Балаларды үстел басында дұрыс отыру, үстелге қойылған ыдыстар мен заттарды таныстыруды жалғастыру (мәдени-гигиеналық дағдылар, өзіне-өзі қызмет ету, кезекшілердің еңбек әрекеті)</p>				
Күндізгі ұйқы	<p>Киім түймелерін, сырмаларын өздігінше ағытуды қалыптастыру. Киімдерін ұқыпты орындыққа іліп қоюды үйрету. Өз төсек орнын тауып жатуды үйрету.</p>				

	«Бесік жырын» айту	Музыкатерапия	«Бауырсақ» ертегісін айтып беру.	«Бесік жыры» аудио	Реалаксация «Біздің қолдарымыз демалады»
Біртінде п ұйқыда нояту, сауықтыру шаралары	<p><i>Төсектен тұрып, түйіршекті және жұмсақ жолақшалармен жүруді дағдыландыру. (дене жаттығулар мен белсенділігі)</i></p> <p>Киімдерін реттілікпен өздігінен киіну. Түймелерін қадау, сырмаларын сыру, аяқ киімдерін дұрыс киюді үйрету. <i>(өзіне-өзі қызмет ету дағдылары, ірі және ұсақ моториканы дамыту)</i></p> <p>Қолдарын жуу, құрғатып сүрту, сүлгіні өз орнына іліп қоюды үйрету. <i>(мәдени-гигиеналық дағдылар).</i></p> <p>Балапандар тұрайық Көзімізді ашайық Жан-жаққа біз қарайық Бір күлімдеп алайық. - Кереуетте жатып, аяқ – қолдарын жоғары көтеру кезекпен. - Кереуетте жатып велосипед тебу. - Қолды алға созып, қайшылап қозғалту</p>				
Бесін ас	<p>Ересектің бақылауымен бетін, қолдарын ластанған кезде және тамақтың алдында өз бетінше жуу, беті мен қолын жеке орамалмен құрғатып сүрту, ересектің көмегімен өзін ретке келтіруін қалыптастыру. Өз орнын тауып отыру. Үстел басында қарапайым мінез-құлық дағдыларын қалыптастыру: нанды үгітпеу, тамақты ауызды жауып шайнау, ауызды тамаққа толтырып сөйлемеу. Тамақтанып болғаннан кейін алғыс айтуды үйрету <i>(мәдени-гигиеналық дағдылар, өзіне-өзі қызмет ету)</i></p>				
Балалардың дербес әрекеті (баяу қимылды ойындар, үстел үсті ойындары, бейнелеу әрекеті, кітаптарқарау және тағы басқа әрекеттер)	<p>«Жол белгілері» ойыны Дөңгелек, шаршы, үшбұрышты пішіндерін тауып сәйкестендіру. <i>(Сенсорика)</i> Қауіпсіздік ережелері туралы видеоролик көрсету</p>	<p>«Көлік байланыс құралдары» көлік құралдарын атайды. Бақшаға қандай көшемен келетінін айтады. <i>(Қоршаған ортамен таныстыру)</i></p>	<p>Жеңіл көліктер ойыны бейнесін құрастыру, жапсыру, және ермексаздан жолдар жасау <i>(Құрастыру, жапсыру, мүсіндеу)</i></p>	<p>«Жолдағы жағдайлар» ойыны (балалар мен ата-аналар слайдтағы жағдаяттарды қарастырып, жол ережесін бұзу бар ма, жоқ па деп жауап береді). <i>(Сөйлеуді дамыту)</i></p>	

<p>Балалармен жеке жұмыс</p>	<p>Дидактикалық ойын «Кім екенін тап»</p> <p>«Бауырсақ» ертегі желісі бойынша кейіпкерді тауып, атауды үйрету</p>	<p>Жеке жұмыс: Әміре, Амина, Әмірлермен сай қимыл жасауды, әуенмен ілесе жүруді, жүгірді, сылдырмақ аспабын музыкамен ілесе ойнауға дағдыландыру.</p>	<p>Амир, Айханым</p> <p>«Алма» тақпағын жаттату, сөздерін қайталату.</p>	<p>Фатима, Абдурахман</p> <p>«Сәлеметсіз бе!», «Сау болыңыз!», «рахмет!»</p> <p>Мақсаты: сыпайы сөздерді дұрыс айтуға және қолдануға үйрету.</p>	
<p>Серуенге дайындық</p>	<p>Киініп-шешіну кезінде киімдерін белгілі тәртіппен киюге және шешуге жаттықтыру. Киіміндегі ұқыпсыздықты байқап, оны өз бетінше немесе ересектердің көмегімен жоюға, қол орамалды пайдалануға үйретуді жалғастыру.</p> <p>Қатармен жұптасып жүруді, қатарды бұзбауды үйрету. Таза ауада қандай ойындар ойнайтынын балалармен жоспарлау. <i>(сөйлеуді дамыту, өзіне-өзі қызмет ету дағдылары, ірі және ұсақ моториканы дамыту).</i></p>				
<p>Серуен</p>	<p>Жаңбырды бақылау.</p> <p>Мақсаты:</p> <p>Жаңбырды бақылай отырып, оның бұлттан жауатындығы және түрлерін айтып түсіндіру.</p> <p>Еңбек:</p> <p>Ағаш түптерін қопсыту.</p> <p>Мақсаты: Балаларды еңбек сүйгештікке тәрбиелеу, өздеріне берілген тапсырманы тиянақты орындауын қадағалау.</p> <p>Көркем сөз: Ал керемет бұл қандай?</p> <p>Төгіледі төбеден.</p> <p>Көк теңізден құйғандай Көл-көсір су не деген?</p>	<p>Бұлтты бақылау.</p> <p>Мақсаты: Бұлттың түзілуі және олардың түрлерін шарпы, будақ, қабатты бұлттарды ажырату.</p> <p>Мақсаты: Балаларды қоршаған әлемге қамқорлықпен қарауға, табиғат әсемдігін сезіне білуге тәрбелеу.</p> <p>Көркем сөз: Аспанға ұшар бу болып Жерге қайтар су болып.</p> <p>(Бұлт)</p> <p>Мақсаты: Жұмбақ жаттата отырып, балалардың тіл байлығын байыту, дыбыстардың дұрыс</p>	<p>«Торғайлар мен мысық»</p> <p>Мақсаты: қимылды ойын арқылы кеңістікті бағдарлай алуға үйрету</p> <p>Еркін қимылды ұлттық ойындар</p>	<p>«Жануардың дауысын сал»</p> <p>Мақсаты: дыбыстық жаттығулар арқылы, әріптерді дұрыс айтуға машықтандыру.</p>	

	(Жаңбыр) Мақсаты: Жұмбақ жаттатаотырып, балалардың есте сақтау қабілеттерін арттыру, сөздік қорларын дамыту, сөзді мәнерлі айтуға дағдыландыру.	айтуын қадағалау.Ойлау қабілетін арттыру.			
Серуеннен оралу	Топқа оралу кезінде жылдам қатарға тұруды дағдыландыру. Асықпай бір-бірін итермей жүруді үйрету. Топта киетін аяқ киімдерін өз бетінше ауыстырып, киюін қалыптастыру. Жұмбақтар шешу, өлеңдер, әндер жаңылтпаштар, санамақтар және т.б. жаттау (<i>көркем әрекет, дербес ойын әрекеті</i>).				
Кешкі ас	Гигиеналық процедуралар (қолды дұрыс жуу, сүлгінің орнын білу, қолды дұрыс сүрту, және сүлгіні дұрыс іліп қою. Тамақтану кезінде балалардың назарын тамаққа аудару; тамақтану мәдениетіне тәрбиелеу бойынша жеке жұмыс; этикет ережелері. Балалардың ұқыптылығын бағалау.				
Балалардың дербес әрекеттері	Балалардың қызығушылығы иен білім беру қажеттіліктерін ескере отырып, тәрбиеші күні бойы ұйымдастырған түрлі балалар әрекеті (ойын,қозғалыс, танымдық, шығармашылық, зерттеу, эксперименттік, еңбек, балалардың өзіндік қызметі, өзіне-өзі қызмет көрсету) түрінде іске асырылады.				
	Балалардың қалауы бойынша дамытушы орталықтарда еркін іс әрекеттер. Отбасы мүшелерін қағаз бетіне қоюға және құрастыруға үйрету (<i>жапсыру</i>) ермексазды дұрыс қолдану біліктерін жетілдіру, доп жасау (<i>мүсіндеу</i>) доп салуды пысықтау (<i>сурет салу</i>)	Тақпақтарын қайталау. Би үйрену. (<i>көркем әдебиет, музыка</i>) Көлемі, пішіні, түсі бойынша ерекшеленетін біркелкі ойыншықтарды топтастыру (<i>сенсорика</i>) Өнер орталықтарында еркін іс әрекеттер	Балалардың қалауы бойынша еркін тақырыпта кітіптардан сурет қарау сұрақтарға жауап беруін дамыту (<i>көркем әдебиет</i>)	Еркін іс әрекеттер Сенсорлық ойындар, кітаптардан шалқан ертегісінің суреттерін фланелеграфқа ертегі кейіпкерлерін ретімен жапсыру. (<i>сенсорика, жапсыру</i>)	

Балалардың үйге қайтуы	Ата-анаға кеңес: Үйде баласымен қарандашпен жұмыс жасауларына кеңес беру.	Ата-аналарға балаларға оқылатын қызықты ертегілер туралы ақыл-кеңестер беру.	Балалар отбасында өздері не істей алатындары туралы әңгімелесу.	Кеңес: Бала өміріндегі жолда жүрі ережелері.	
------------------------	---	--	---	--	--

Тексерген күні: 18.10.2024 ж

Ұсыныс: Балаларға сюжетті ролді аяқтау белсендіруі

Әдіскер: А.А.

Тәрбиелеу-білім беру процесінің циклограммасы (Қазан)

Білім беру ұйымы: Шығыс Қазақстан облысы білім басқармасы Өскемен қаласы бойынша білім бөлімінің «Ақ бота» балабақша-бөбекжайы» КМҚК

Топ: «Айшуақ» кіші тобы

Баланың жасы: 2 жастағы балалар

Жоспардың құрылу кезеңі: 28.10-01.11.2024

Тәрбиешілер: Омирбекова Ж.Е., Мархабатқызы А.

Күн тәртібі	Дүйсенбі 28.10.2024ж	Сейсенбі 29.10.2024ж	Сәрсенбі 30.10.2024ж	Бейсенбі 31.10.2024ж	Жұма 01.11.2024
Балаларды қабылдау	Балаларды қабылдау: таңертеңгі сүзгі, балаларды жақсы көңіл-күймен қарсы алу. Балаларды көтеріңкі көңіл-күймен қарсы алу. Үш түрлі смайликпен қарсы алу,күй қосу (<i>Күй күмбірі</i>) Балалар үшін жайлы жағдай жасау. Тәрбиешімен сәлемдесуді үйрету. Баладан қандай көңіл күймен келгенін сұрап, сұрақтарға жауап берудағдысын қалыптастыру(<i>сөйлеуді дамыту</i>).				
Ата-аналармен әңгімелесу, кеңес беру	-Үйдегі өзіне-өзі қызмет ету дағдыларының қалай қалыптасып жатқанын сұрау; - Баланың үйдегі ойыншықтарға деген қызығушылығы жайлы сұрау				
Балалардың дербес әрекеті(баяу қимылды ойындар, үстел үсті ойындары, бейнелеу әрекеті, кітаптарқарау және тағы басқа әрекеттер)	Топта балалармен шағын ойын орталықтарында өзі таңдаған ойыншықтармен еркін ойындарды ұйымдастыру, <i>Дидактикалық ойындарға «Пішіндерді орналастыр», «Жасырылған затты ата» саусақ ойыны «Қуырмаш» және үстел үсті ойындарын ойнауға жұмылдыру, белсенділігін арттыру.</i> Өнер орталығында сурет салу, суретті кітапшаларды бояу, сурет альбомдарын қарауына ықпал жасау. Табиғат бұрышындағы гүлдерді табиғат нысандарын бақылау.				
	«Сыңарын тап». Балаларға белгілі бір жемістің суреті бейнеленген картинаны таңдап алып, содан соң оның екінші жұбын іздеп табу туралы ұсыныс	«Кім тез жинайды?» Міндеттері: Шарларды түстеріне байланысты шелектерге сәйкестендіріп жинау. <i>Танымдық және зияткерлік дағдыларды</i>	«Түрлі түсті асықтар» Балалар түстерді ажыратып, сәйкестендіріп, орналастырады <i>Бір тұтас тәрбие</i>	«Менің отбасым». Отбасылық фотосуреттерді қарастыру. Туысқандары туралы әңгімелеп беру. <i>Бір тұтас тәрбие</i>	«Пирамида» Міндеттері: Балаларға берілген суреттердің бөлігін тауып орналастыра білуге үйрету. <i>Танымдық және</i>

	жасалады. <i>Экологиялық мәдениет</i>	<i>дамыту</i>			<i>зияткерлік дағдыларды дамыту</i>
Ертеңгілік жаттығу	<p>Қанаттарымызды қағамыз» жаттығуы Бастапқы қалып, аяқты иық деңгейіне қоямыз Қол белде алға қарай еңкейеміз Бастапқы қалыпқа келеміз Демді ішке тартамыз Қолымызды төмен түсіреміз. Демді сыртқа шығарамыз Құстардың қанаттарының қимылына еліктей отырып, қолдарымызды жоғары және төмен сермейміз Шапалақтау Бастапқы қалып: аяқпен велосипед тебу Бір орында секіру Бір орында жүру, тыныс алу жаттығуы</p>				
Таңғы ас	<p>Таңғы ас алдында қолдарын сумен сабындап жуу мәдениетін қалыптастыру. Жендерін өз бетімен түру, жуыну кезінде киімді суламау, жуыну кезінде суды шашыратпау білігін бекіту. Өз орнын тауып отыру. Үстел басында қарапайым мінез-құлық дағдыларын қалыптастыру: нанды үгітпеу, тамақты ауызды жауып шайнау, ауызды тамаққа толтырып сөйлемеу. Тамақтанып болғаннан кейін алғыс айтуды <i>үйрету (мәдени-гигиеналық дағдылар, өзіне-өзі қызмет ету)</i></p>				
Ұйымдастырылған іс-әрекетке дайындық	<p>Таңғы жиын. Көңілді музыка қою. Қарапайым би қимылдарын орындауды пысықтау: шапалақтау және бір уақытта аяқпен тарсылдату, жартылай отыру, аяқтан аяққа тербелу (музыка) Балалар қандай ойындар ойнағысы келетінін айтуын қалыптастыру. «Менің отбасым» тақырыбында жеке әңгімелер. Сөзді тыңдай білуге, ересектермен және құрдастарымен тілдік қарым-қатынас жасауды дамыту, қарапайым Кім? Не? Не істейді? сұрақтарға жауап беруге үйрету. Қызығушылықтары бойынша әрекет түрін таңдауы және т. б. (сөйлеуді дамыту)</p>				
Білім беру ұйымының кестесі бойынша ұйымдастырылған іс-әрекет	<p>Дене шынықтыру Міндеттері: Жүгіру. Жүру. Шағын топпен және бүкіл топпен қарқынды өзгерте отырып, белгі бойыншатоқтап, иректелг</p>	<p>Дене шынықтыру Міндеттері: Тепе-теңдік сақтау жаттығулары. заттарға шығу (гимнастикалық скамейкаға, жұмсақ</p>	<p>Музыка Тақырыбы: «Менің отбасым» Міндеті: Белгілі әуенге қимылдар жасауға үйрету, тез, ойнақы музыкалар мен жай</p>		<p>Дене шынықтыру. Міндеттері: Негізгі қимылдар: Жүру. Шағын топпен және бүкіл топпен қарқынды өзгерте</p>

	<p>ен лентаның бойымен жүру.</p> <p>Тепе-теңдік сақтау жаттығулары. заттарға шығу (гимнастикалық скамейкаға, жұмсақ модульге): тұру,қолдарын жоғары көтеру,түсу;</p> <p>Жүгіру.бағытты өзгертіп, шашырап, 30-40 секунд бойына тоқтамай жүгіру</p> <p>Спорттық жаттығулар: Велосипед тебу. Үш дөңгелекті велосипедке отырғызу, ересектердің көмегімен және көмегінсіз түсіру, ересектердің көмегімен және өзбетімен рөлді басқару дағдысын қалыптастыру.</p> <p>Қойын: «Машина мен торғайлар»</p>	<p>модульге): тұру,қолдарын жоғары көтеру,түсу;</p> <p>Жалпы дамытушы жаттығулар.</p> <p>Қолдың білектерін, иық белдеуінің бұлшық еттерін дамытуға және нығайтуға арналған жаттығулар.</p> <p>Қолды артқа қою; оларды бүгіп,жазу, қолды шапалақтау</p> <p>Қимылды ойын: «Көжектермен түлкі»</p>	<p>орындалатын музыкаларды ажыратуға қалыптастыру.</p>		<p>отырып, белгі бойыншатоқтап,иректелген лентаның бойымен жүру. Жалпы дамытушы жаттығулар. Қолдың білектерін, иық белдеуінің бұлшық еттерін дамытуға және нығайтуға арналған жаттығулар.</p> <p>Қолды артқа қою; оларды бүгіп,жазу, қолды шапалақтау</p> <p>Қимылды ойын: «Өз үйінді тап»</p>
	<p>«Дауысынаң таңы»</p> <p>Міндеттері: Сөйлеудің дыбыстық мәдениеті. Еліктеу сөздерін,сөздерді және қарапайым сөз тіркестерін(2-4сөз) дұрыс қайталап айтуға үйрету.</p>	<p>«Қоңжық бізде қонақта»</p> <p>Міндеттері: Сөздік қорды қалыптастыру. еңбек әрекетін (жуу, суару, құю), қарама-қарсы мәндес</p>	<p>«Ертегі кейіпкерлерін тап» ертегісі үстел үсті театры</p> <p>Міндеттері: Тыңдап, айтып берумен эмоционалды қабылдауды үйрету. Ертегі</p>	<p>«Пирамида»</p> <p>Міндеттері:түстерді ажырата білуге үйрету. Қарапайым құрылысты үлгі бойынша, ересектің көмегімен, өз бетінше құрастыруға</p>	<p>«Сиқырлы қоржын»</p> <p>Міндеттері: Тілдің грамматикалық құрылымы Сын есімді зат есіммен, етістіктің өткен шағымен</p>

	<p>сөйлеуді дамыту\көркем әдебиет <i>Комунникативтік дағдыларды дамыту</i></p> <p>«Қандай үй жануарлары жасырылған» дидактикалық ойын Міндеттері: қолына алады, көлемін, түсін айтады. <i>Сенсорика Танымдық және зияткерлік дағдыларды дамыту «жасырылған затты тап»</i> <i>Міндеттері:</i> Жануарлар әлемі туралы бастапқы түсініктерін қалыптастыру. Өсімдіктер мен жануарларға қамқорлық жасауға тәрбиелеу. Жануарларға тән ерекшеліктермен таныстыру, дене бөліктерін (танауы, құйрығы, аяқтары) ажыратып және атай білуге үйрету <i>Әлеуметтік-</i></p>	<p>әрекеттерді (ашу-жабу,кию-шешу,алу-салу),адамдардың қарым-қатынасын(құшақтау,көмектесу), көңіл-күйін(қуану, күлу, ренжу)білдіретін етістіктерді қолдануды үйрету; Сөйлеуді дамыту\көркем әдебиет\ <i>Комунникативтік дағдыларды дамыту</i></p> <p>«Қоңжыққа ыдыс сыйлаймыз» Міндеттері: түсі бойынша ерекшеленетін гүлдерді топтастыруды жетілдіру Сенсорика\қоршаған орта <i>Танымдық және әлеуметтік эмоционалды дағдылары дамыту</i></p> <p><i>«Үстел »</i> <i>Міндеттері:</i> Қарапайым құрылысты үлгі бойынша, ересектің көмегімен, өз бетінше</p>	<p>кейіпкерлеріне қамқорлық жасай білуге тәрбиелеу. (сөйлеуді дамыту\көркем әдебиет) <i>Коммуникативтік дағдыларды дамыту</i></p> <p>«Ұқсас затты тап» дидактикалық ойын Міндеттері: пішіні, түсі бойынша ерекшеленетін біркелкі заттарды топтастыру. <i>Сенсорика Танымдық және зияткерлік дағдыларды дамыту «Үйшік»</i> <i>Міндеттері:</i> Құрдастарымен бірге құрастыруғабаулу,олар мен ойнау,қарапайым құрастыру дағдыларын бекіту:үстіне,жанына қоюын үйрету. Құрастыру шығармашылық дағдыларды қалыптастыру</p>	<p>дағдыландыру. Сенсорика\Құрастыру <i>Танымдық және шығармашылық дағды</i></p> <p>«Қуыршақ Сәулені ұйықтатамыз» Міндеттері: Балаларды бесік жырларын,халық әндерін,ертегілерін,авторлық шығармаларды тыңдауға үйрету. Сөйлеуді дамыту\көркем әдебиет\ «Көңілді балалар» музыкалық ойын. Міндеттері: Өлең жолдарын айта отырып, қимылдарын келтіру. <i>Көркем әдебиет Комунникативтік дағдыларды дамыту</i></p>	<p>байланыстыру, сөз тіркестерін құра білуге (сын есім +зат есім, зат есім + етістік) үйрету. (сөйлеуді дамыту\көркем әдебиет) <i>Коммуникативтік дағдыларды дамыту</i></p> <p>«Екінші бөлігін тап» Міндеттері: Өлшемдері әр түрлі геометриялық фигураларды, өлшемі, пішіні, түсі бойынша ерекшеленетін біркелкі заттарды топтастыруды, түрлі көлемдегі геометриялық фигураларды негізгі түсі, неғұрлым ұқсас қасиеттері бойынша салыстыру және іріктеуді жетілдіру. Сенсорика\құрастыру <i>Танымдық және шығармашылық дағды</i></p>
--	---	--	---	--	--

	эмоционалды дағдыларды қалыптастыру	кұрастыру Кұрастыру Шығармашылық дағды			
	Ұйымдастырылған іс әрекеттер арасындағы сергіту сәттерін өткізу				
Екінші таңғы ас	Екінші таңғы ас алдында гигиеналық шараларды орындау (өзіне-өзі қызмет көрсетудің мәдени-гигиеналық дағдылары, еңбек әрекеті . Балалардың назарын тағамға аудару, үстелге отырғанда балалардың дұрыс қалпын қадағалау, кеудені тік ұстап отыру (сөйлеуді дамыту, қимылды, коммуникативті әрекет).				
Серуенге дайындық	Көрсету бойынша киімдерін киюді, қимыл белсенділігіне жағымды эмоциялық қарым-қатынас білдіруді, бұрын игерген қимылдарды өздігінен орындауды жетілдіру. Киім шкафтарын тануды қалыптастыру (<i>өзіне-өзі қызмет ету дағдылары, ұсақ моториканы дамыту</i>)				
Серуен	<p>«Ағаштарды» бақылау. Міндеттері: Ағаштардың жапырақтарының түсін ажыратуға үйрету. Көркем сөз: Күз де келді, күз келді Күдерін жаз үзгенді Күз де келді, күз келді Көкте бұлттар жүзді енді. Күз де келді, күз Құстар мекен іздеді. Қ. Мырзалиев Қимылды ойын: «Қоңыздар»келді</p>	<p>Күзгі көріністі бақылау. Міндеттері: Күз ерекшеліктерін айыра білуге ; күннің салқындауы, жаңбырдың жиі жаууы, жапырақтардың сарғаюы, адамдардың жылы киінуі туралы түсінік қалыптастыру.</p> <p>Қимылдық ойын: «Көліктер мен торғайлар</p>	<p>Ағаштарды бақылау Міндеттері: күзгі табиғат құбылыстарымен таныстыру, күзгі ағаштарға назарларын аудару. Күзгі ағаштардың ерекшелігімен таныстыру. Сұрақ – жауап арқылы сөздік қорларын, ой –өрісін дамыту. Табиғатқа деген сүйіспеншіліктерін арттыру, адамгершілік сезімге тәрбиелеу. Аландағы еңбек: «Кім көп жапырақ жинады?»</p>	<p>Күнді бақылау: Серуен алдында балалардың көңіл – күй көтере отырып, бүгін күн ашық, бірақ күн ыстық емес, жаздағыдай қатты қыздырмайды. Жұмбақ: Ақ сандығым ашылды Ішінен жібек шашылды (күннің көзі) Аспандағы алып доп Жарқырайды жарық боп (күн) Қимылды ойын: «Ақ қоян» Еркін ойын</p>	<p>«Жапырақтарды бақылау» Қимылды ойын: «Өз үйіңді тап» Тақпақ. «Жел» Міндеттері: Балаларға жел туралы өлең жаттату арқылы тілдегі дауыс ырғағының мәнерлілігін сезіне білуге мүмкіндік туғызу. Жел улейді у - у - у. Құйын келіп билейді зу - зу - зу Қатты - қатты жел соқты гу - гу - гу, Жапырақтар қол соқты ду - ду - ду.</p>

Серуеннен оралу	Топқа оралу кезінде қатарға тұруды дағдыландыру. Асықпай педагогтің артынан жүру, жұптасып жүруді үйрету. Өз шкафтарын тану дағдысын қалыптастыру. Топта киетін аяқ киімдерін өз бетінше ауыстырып, киюін үйрету. <i>(дербес қимыл әрекеті).</i>				
Түскі ас	Түскі ас алдында гигиеналық шараларды орындау : қолды дұрыс жуу, өз орамалының орнын білу, қолды дұрыс сүрту, орамалды ілу көркем сөз қолдану, мысалы «Сылдырлайды мөлдір су, мөлдір суға қолыңды жу» Балаларды үстел басында дұрыс отыру, үстелге қойылған ыдыстар мен заттарды таныстыруды жалғастыру <i>(мәдени-гигиеналық дағдылар, өзіне-өзі қызмет ету, кезекшілердің еңбек әрекеті)</i>				
Күндізгі ұйқы	Киім түймелерін, сырмаларын өздігінше ағытуды қалыптастыру. Киімдерін ұқыпты орындыққа іліп қоюды үйрету. Өз төсек орнын тауып жатуды үйрету.				
	«Бесік жырын» айту	«Бауырсақ» ертегісін айтып беру.	«Бесік жыры» аудио	Реаксация «Біздің қолдарымыз демалады»	Музыкатерапия
Біртіндеп ұйқыдан ояту, сауықтыру шаралары	Төсектен тұрып, түйіршекті және жұмсақ жолақшалармен жүруді дағдыландыру. <i>(дене жаттығулар мен белсенділігі)</i> Киімдерін реттілікпен өздігінен киіну. Түймелерін қадау, сырмаларын сыру, аяқ киімдерін дұрыс киюді үйрету. <i>(өзіне-өзі қызмет ету дағдылары, ірі және ұсақ моториканы дамыту)</i> Қолдарын жуу, құрғатып сүрту, сүлгіні өз орнына іліп қоюды үйрету. <i>(мәдени-гигиеналық дағдылар).</i>				
Бесін ас	Ересектің бақылауымен бетін, қолдарын ластанған кезде және тамақтың алдында өз бетінше жуу, беті мен қолын жеке орамалмен құрғатып сүрту, ересектің көмегімен өзін ретке келтіруін қалыптастыру.Өз орнын тауып отыру. Үстел басында қарапайым мінез-құлық дағдыларын қалыптастыру: нанды үгітпеу, тамақты ауызды жауып шайнау, ауызды тамаққа толтырып сөйлемеу. Тамақтанып болғаннан кейін алғыс айтуды үйрету <i>(мәдени-гигиеналық дағдылар, өзіне-өзі қызмет ету)</i>				
Балалардың дербес әрекеті(баяу қимылды ойындар, үстел үсті ойындары, бейнелеу әрекеті, кітаптарқарау және тағы басқа әрекеттер)	Жануарлардың ойыншықтарын қолданып,мазмұны күрделі емес ойындарға қатысуды үйрету. <i>Коммуникативтік дағды</i> сазбалшықты дұрыс қолдану біліктерін жетілдіру. Жануарлар ойнауына арналған доп жасау.	Аюлардың ыдыстары, тәрелкелерді жасауда техникалық дағдыларды қалыптастыру <i>(мүсіндеу)</i> қағаз бетіне қоюға және құрастыруға үйрету. Үш аю бейнесін орналастыруды үйрету. <i>(Жапсыру)</i>	Аюды домалақтар арқылы жасау. Заттардың қарапайым және одан да күрделі пішіндерін мүсіндеу <i>(мүсіндеу)</i> Бірнеше пласмас шарды топқа алып келіп атын, түсінатату. Әр балаға таратып беріп еркін ойындар	«Дауысынаң таңы» Міндеттері:Жануарлар әлемі туралы бастапқы түсініктерін қалыптастыру Қоршаған ортамен таныстыру <i>Әлеуметтік-эмоционалды дағдыларды дамыту</i>	Екі пішін арқылы үй құрастыру.Ауызша нұсқау мен үлгіге сүйене отырып, тапсырмаларды орындау; <i>(сенсорика)</i> Саз балшықты алақан арасына салып есу, жалпақтау арқылы

	<i>Балалардың шығармашылық дағдыларын, зерттеу іс-әрекетін дамыту</i>	Қалаулары бойынша шығармашылықпен айналысуларына жағдай жасау. Өз еркімен іс әрекеттерді жасауын дамыту. <i>(Сурет салу)</i> <i>Балалардың шығармашылық дағдыларын, зерттеу іс-әрекетін дамыту</i>	Ұйымдастыру. көлемі, пішіні, түсі бойынша ерекшеленетін біркелкі заттарды арнайы орындарына топтастыруды үйрету <i>(сенсорика)</i> Шармен көңілді би ұйымдастыру, ән айту. <i>(музыка)</i> <i>Танымдық шығармашылық зерттеу іс-әрекетін дамыту</i>		жапырақ жасату. <i>(мүсіндеу)</i> Қалаулары бойынша шығармашылықпен айналысуларына жағдай жасау. Балалардың өз бетінше тандап жасайтын әрекеттерін дамыту. <i>(Сурет салу)</i>
Балалармен жеке жұмыс	Амир, Айханым, «Пирамида» ойыны. Мақсаты: Түстерді ажырата білуге және көлемі бойынша орналастыра білуге дағдыландыру.	Абдурахман, Әлимен «Даусынаң таңы» ойыны. Мақсаты: Дыбыстарды анық айта білуге үйрету.	Айханым, Раминмен «Сикырлы асықтар» ойыны. Мақсаты: Асықтардың түстері бойынша ажырата білуге үйрету.	Айсұлтан, Әміреман қ\о: «Кім тез жинайды?» Мақсаты: түстерді ажырата білуге дағдыландыру.	Айзере, Әмірмен «Моншақтар», «Көңілді кірпілер» ойыны. Мақсаты: Балалардың ұсақ саусақ моторикасын дамыту
Серуенге дайындық	Киініп-шешіну кезінде киімдерін белгілі тәртіппен киюге және шешуге жаттықтыру. Киіміндегі ұқыпсыздықты байқап, оны өз бетінше немесе ересектердің көмегімен жоюға, қол орамалды пайдалануға үйретуді жалғастыру. Қатармен жұптасып жүруді, қатарды бұзбауды үйрету. Таза ауада қандай ойындар ойнайтынын балалармен жоспарлау. <i>(сөйлеуді дамыту, өзіне-өзі қызмет ету дағдылары, ірі және ұсақ моториканы дамыту).</i>				
Серуен	Желді бақылау». Қимылды ойын: «Допты қуып жет»	«Ағаштарды бақылау». Қимылды ойын: «Машина мен торғайлар»	«Жапырақтарды бақылау» Ойын: Жапырақтарды түсі бойынша жина	«Құстарды бақылау». Қимылды ойын: « Тауық пен балапандар»	«Тұманды бақылау». Қимылды ойын: «Ақ қоян».

Серуеннен оралу	Топқа оралу кезінде жылдам қатарға тұруды дағдыландыру. Асықпай бір-бірін итермей жүруді үйрету. Топта киетін аяқ киімдерін өз бетінше ауыстырып, киюін қалыптастыру. Жұмбақтар шешу, өлеңдер, әндер жаңылтпаштар, санамақтар және т.б. жаттау (<i>көркем әрекет, дербес ойын әрекеті</i>).				
Кешкі ас	Гигиеналық процедуралар (қолды дұрыс жуу, сүлгінің орнын білу, қолды дұрыс сұрту, және сүлгіні дұрыс іліп қою). Тамақтану кезінде балалардың назарын тамаққа аудару; тамақтану мәдениетіне тәрбиелеу бойынша жеке жұмыс; этикет ережелері. Балалардың ұқыптылығын бағалау.				
Балалардың дербес әрекеттері	Балалардың қызығушылығы иен білім беру қажеттіліктерін ескере отырып, тәрбиеші күні бойы ұйымдастырған түрлі балалар әрекеті (ойын, қозғалыс, танымдық, шығармашылық, зерттеу, эксперименттік, еңбек, балалардың өзіндік қызметі, өзіне-өзі қызмет көрсету) түрінде іске асырылады.				
	Қ/о: «Тауықтар мен балапандар» Міндеттері: ойынға деген құштарлықтарын дамыту, балалардың дене қимылдарын, бұлшық еттерін жетілдіру, ойын арқылы көңіл-күйін көтеру.	Қ/о: «Өз үйінді тап» Міндеттері: ойынға деген құштарлықтарын дамыту, балалардың дене қимылдарын, бұлшық еттерін жетілдіру, ойын арқылы көңіл-күйін көтеру. (Қимыл-қозғалыс, ойын әрекеті)	Қ/о: «Ұшақтар» Міндеттері: ойынға деген құштарлықтарын дамыту, балалардың дене қимылдарын, бұлшық еттерін жетілдіру, ойын арқылы көңіл-күйін көтеру. (Қимыл-қозғалыс, ойын әрекеті, музыка)	Қ/о: «Поезд». Еркін ойындар. Міндеттері: ойынға деген құштарлықтарын дамыту, балалардың дене қимылдарын, бұлшық еттерін жетілдіру, ойын арқылы көңіл-күйін көтеру. (Қимыл-қозғалыс, ойын әрекеті)	Қ/о: «Ақ қоян» Музыка әуенімен. Міндеттері: ойынға деген құштарлықтарын дамыту, балалардың дене қимылдарын, бұлшық еттерін жетілдіру, ойын арқылы көңіл-күйін көтеру. (Қимыл-қозғалыс, ойын әрекеті)
Балалардың үйге қайтуы	Ата-аналарға кеңес: «Үйде баланың сөздік қорын дамыту тәсілдері»	Ата-аналарға кеңес: «Үйде ойын бұрышын ұйымдастыру»	Кеңес: «Бала өміріндегі ойыншықтың маңызы»	«Баланың ұсақ қол моторикасын дамыту маңыздылығы»	Ата-аналарға кеңес: «Түстерді, пішіндерді ажыратуға арналған ойын жаттығулар»

Тексерген күні: 24.10.2024

Ұсыныс: *Мамыр Қаркысұлы Сағдиева дидактикалық ойындар жасау*

Әдіскер: *[Signature]*

Тәрбиелеу-білім беру процесінің циклограммасы (Қараша) 1апта

Білім беру ұйымы: Шығыс Қазақстан облысы білім басқармасы Өскемен қаласы бойынша білім бөлімінің «Ақ бота» балабақша-бөбекжайы» КМҚК

Топ: «Айшуақ» кіші тобы

Баланың жасы: 2 жастағы балалар

Жоспардың құрылу кезеңі: 04.11-08.11.2024

Тәрбиешілер: Омирбекова Ж.Е., Мархабатқызы А.

Күн тәртібі	Дүйсенбі 04.11.2024ж	Сейсенбі 05.11.2024ж	Сәрсенбі 06.11.2024ж	Бейсенбі 07.11.2024ж	Жұма 08.11.2024ж
Балаларды қабылдау	Балаларды қабылдау: таңертеңгі сүзгі, балаларды жақсы көңіл-күймен қарсы алу. Балаларды көтеріңкі көңіл-күймен қарсы алу. Балалар үшін жайлы жағдай жасау. Тәрбиешімен сәлемдесуді үйрету. «Көңілді күн» әнімен қарсы алу. <i>Күй сүйемелдеуі, күй күмбірі</i>				
Ата-аналармен әңгімелесу, кеңес беру	Баланың үйдегі көңіл күйін сұрау	Баланың бойындағы өзгерістер мен ерекшеліктер жайлы әңгіме	Баланың тәртібі мен денсаулығы жайлы әңгіме	Баланың қалай бейімделіп, не үйреніп жатқаны туралы әңгіме	Баланың тілдік дамуы жайлы әңгіме
Балалардың дербес әрекеті (баяу қимылды ойындар, үстел үсті ойындары, бейнелеу әрекеті, кітаптар қарау және тағы басқа әрекеттер)	Топта балалармен шағын ойын орталықтарында өзі таңдаған ойыншықтармен еркін ойындарды ұйымдастыру, <i>Дидактикалық ойындарға «Асықтарды топтастыр», «Ұлттық аспаптарды көлеңкесі бойынша тап» және үстел үсті ойындарын ойнауға жұмылдыру, белсенділігін арттыру.</i> Өнер орталығында сурет салу, суретті кітапшаларды бояу, сурет албомдарын қарауына ықпал жасау. Табиғат бұрышындағы гүлдерді табиғат нысандарын бақылау.				
	«Үйректер мен балапандар» Міндеттері: Көлемі бойынша әртекті заттарды салыстыру, заттардың санын ажырату (біреу-көп), әртүрлі көлемдегі заттарды атауын	«Отбасы» Міндеттері: Отбасы мүшелерін дұрыс атай білуге үйрете отырып, үлкендерді сыйлай білуге тәрбиелеу. <i>(Қоршаған ортамен таныстыру)</i> <i>Әлеуметтік-</i>	Қ/О «Жалауға қарай жүгір» Қарапайым құрылыстарды (жол, мұнара) атау, қорапқа құрылыс бөлшектерін ұқыптылықпен жинау дағдысын дамыту	Саусақ театры «Бауырсақ» ертегісін сомдау, балаларға көрсету. <i>Бір тұтас тәрбие</i>	«Гүлдер» Міндеттері: Балаларға берілген суреттердің бөлігін тауып орналастыра білуге үйрету. <i>(Қоршаған ортамен таныстыру)</i> <i>Әлеуметтік-эмоционалды</i>

	жетілдіру. (сенсорика) Танымдық және зияткерлік дағдыларды дамыту	эмоционалды дағдыларды қалыптастыру	(Құрастыру) Танымдық және зияткерлік дағдыларды дамыту		дағдыларды қалыптастыру
Ертеңгілік жаттығу	<p>Бастапқы қалып аяқты алшақ қойып, допты оң қолмен ұстап тұру</p> <ol style="list-style-type: none"> 1. Қолды жан жаққа созу, қайтадан допты алу 2. Қолды алға созып, допты сол қолға ауыстыру, қолды жан-жаққа созу, қайтадан допты алу. 3. Қолды алға созып, допты сол қолға ауыстыру, қолды жан-жаққа созу, бастапқы қалыпқа келу (3 рет) 4. Бастапқы қалып, аяқты алшақ қойып, допты алдыға екі қолмен ұстап тұру. 5. Жерге отыру допты жерге қою 6. Бастапқы қалыпқа келу 7. Бастапқы қалып еңкею допты жерге қою 8. Тыныс алу 				
Таңғы ас	<p>Таңғы ас алдында қолдарын сумен сабындап жуу мәдениетін қалыптастыру. Жеңдерін өз бетімен тұру, жуыну кезінде киімді суламау, жуыну кезінде суды шашыратпау білігін бекіту. Өз орнын тауып отыру. Үстел басында қарапайым мінез-құлық дағдыларын қалыптастыру: нанды үгітпеу, тамақты ауызды жауып шайнау, ауызды тамаққа толтырып сөйлемеу. Тамақтанып болғаннан кейін алғыс айтуды үйрету (<i>мәдени-гигиеналық дағдылар, өзіне-өзі қызмет ету, кезекшілердің еңбек әрекеті</i>)</p>				
Ұйымдастырылған іс-әрекетке дайындық	Түрлі көлемдегі геометриялық фигураларды негізгі түсі, неғұрлым ұқсас қасиеттері бойынша салыстыру және іріктеуді жетілдіру. <i>Сенсорика</i>	Сөздердің дұрыс айтылуын, зат есімдердің көпше түрде дұрыс қолданылуын ескеріп, сын есімдерді зат есімнің көпше түрімен сәйкестендіру. <i>Сөйлеуді дамыту</i>	Балаларды ойын барысында үстел үсті және еден үсті құрылыс материалдарымен (текшелер, кірпіштер) жазықтықтағы құрылыстың орналасу нұсқаларымен таныстыру. <i>Құрастыру</i>	Қарапайым сюжеттік суреттердің мазмұнын айтып беру. Кейіпкерлердің әрекеттерін (қимылдарын) қайталатып ойнату <i>Сөйлеуді дамыту</i>	Есімін атағанда жауап беру, өзін айнадан және фотосуреттерден тануды жетілдіру. Заттарды және олармен әрекеттерді атау, оларды суреттерден тануға үйрету. <i>Қоршаған ортамен таныстыру</i>
Білім беру ұйымының кестесі бойынша ұйымдастырылған іс-әрекет	Дене шынықтыру Міндеттері: Жүру. Әртүрлі бағытта және берілген бағытта	Дене шынықтыру Міндеттері: Жүру. Әртүрлі бағытта және берілген бағытта	Музыка Тақырыбы: «Музыкалық аспаптар дүкені» Міндеті: Балаларға		Дене шынықтыру. Міндеттері: Негізгі қимылдар. Жүру, жүгіру, секіру.

	<p>шеңбер бойымен, қолдарын әртүрлі қалыпта ұстап, бір-бірінің қолдарынан ұстап, аяқтың ұшымен жүру</p> <p>Жүгіру. Бірқалыпты, шашырап, жүруден жүгіруге және керісінше ауысу. Еңбектеу, өрмелеу. әртүрлі заттардың: арқанның астынан нысанаға дейін төрттағандап (алақанымен, тіземен тіреп) еңбектеу.</p> <p>Жүгіру. Бірқалыпты, шашырап, жүруден жүгіруге және керісінше ауысу. Еңбектеу, өрмелеу. әртүрлі заттардың: арқанның астынан нысанаға дейін төрттағандап (алақанымен, тіземен тіреп) еңбектеу.</p> <p>Қ\О: «»Машина мен торғайлар»</p>	<p>шеңбер бойымен, қолдарын әртүрлі қалыпта ұстап, бір-бірінің қолдарынан ұстап, аяқтың ұшымен жүру</p> <p>Жалпы дамытушы жаттығулар.</p> <p>Қолдың білектерін, иық белдеуінің бұлшық еттерін дамытуға және нығайтуға арналған жаттығулар.</p> <p>Қолдарды алға-артқа сермеу, саусақтарды бұғу және ашу.</p> <p>Арқаның бұлшық еттерін және омыртқаның иілгіштік қасиетін дамытуға және нығайтуға арналған жаттығулар.</p> <p>Қ\ойын: «Аюдың апанында»</p>	<p>арналған музыкалық аспаптардың дауыс тембрін ажыратуға үйрету. Аспаптарда өз еріктерінше ойнауға, шығармашылыққа баулу.</p>		<p>Жалпы дамытушы жаттығулар</p> <p>Спорттық жаттығулар:</p> <p>Велосипед тебу: үш дөңгелекті велосипедке отыруға, одан ересектердің көмегімен және көмегінсіз түсуге, ересектердің көмегімен және өз бетінше рөлді басқаруға үйрету.</p> <p>Қ\О: «Өз үйіңді тап»</p>
	<p>«Шұбар тауық»</p> <p>Міндеттері:</p>	<p>«Дауысынаң таңы»</p> <p>Міндеттері: Тілдің</p>	<p>«Көңілді саяхат»</p> <p>Міндеттері: Көліктер,</p>	<p>«Жасырылған көлікті тап»</p>	<p>«Кай көлік қайда жүреді»</p>

	<p>Сөйлеудің дыбыстық мәдениеті. Артикуляциялық және дауыс аппаратының, сөйлеу кезінде тыныс алу, есту қабілетінің дамуына ықпал ету. сөйлеуді дамыту\көркем әдебиет <i>Коммуникативтік дағдыларды дамыту</i></p> <p>«Көліктер» дидактикалық ойын Міндеттері: Бірдей көліктерді топтастырып ойнату. түрлі көлемдегі геометриялық пішіндерді негізгі көлемі неғұрлым ұқсас қасиеттері бойынша салыстыру және іріктеуді жетілдіру. <i>Сенсорика</i> <i>Танымдық және зияткерлік дағдыларды дамыту</i> Міндеттері: <i>«Көлік тұрағы»</i></p>	<p>грамматикалық құрылымы сөздердің дұрыс айтылуын, зат есімдердің көпшештүрде дұрыс қолданылуын ескеріп, сын есімдерді зат есімнің көпше түрімен сәйкестендіру. Сөйлеуді дамыту\көркем әдебиет\ <i>Коммуникативтік дағдыларды дамыту</i></p> <p>«Түсі бойынша топтастыр» Міндеттері: түсі бойынша ерекшеленетін біркелкі заттарды топтастыруды жетілдіру Сенсорика\қоршаған ортамен таныстыру <i>Танымдық және әлеуметтік эмоционалды дағдылары дамыту</i></p>	<p>көше, жол туралы бастапқы түсініктерді қалыптастыру. Көлік құралдарының бірі автобуспен таныстыру. Автобусты тану, атау. Орындықтарды автобустағыдай қойып, отырып саяхатқа шығару. қоршаған ортамен танысу <i>Әлеуметтік-эмоционалды және шығармашылық дағдыларды қалыптастыру</i> Міндеттері: Қарапайым сюжеттік суреттердің мазмұнын айтып беру. Кейіпкерлердің әрекеттерін (қимылдарын) қайталатып ойнату. сөйлеуді дамыту\көркем әдебиет <i>Коммуникативтік дағдыларды дамыту</i></p> <p>«Бағдаршамның түсін тап» дидактикалық ойын Міндеттері: пішіні, түсі</p>	<p>Міндеттері: Сөйлеудің дыбыстық мәдениеті. Артикуляциялық және дауыс аппаратының, сөйлеу кезінде тыныс алу, есту қабілетінің дамуына ықпал ету. (сөйлеуді дамыту\көркем әдебиет)</p> <p><i>Коммуникативтік дағдыларды дамыту</i></p> <p>«Көлемі бойынша көліктерді топтастыр» Міндеттері: қолдың ұсақ бұлшық еттерін, «көз бен қолдың» сенсомоторлық кеңістіктік үйлесімділігін дамыту. Сенсорика «Гараж» Құрастыру <i>Танымдық және шығармашылық дағды</i></p>	<p>Міндеттері: Тілдің грамматикалық құрылымы сөздердің дұрыс айтылуын үйрету Сөйлеуді дамыту\көркем әдебиет\ <i>Коммуникативтік дағдыларды дамыту</i> «Артыңын тап» Міндеттері: Көліктер, көше, жол туралы бастапқы түсініктерді қалыптастыру. Көлік құралдарының кейбір түрлерімен таныстыру. <i>Қоршаған орта</i></p> <p>«Бағдаршам» Міндеттері: ауызша нұсқаумен үлгіге сүйене отырып, тапсырмаларды орындауға дағдыландыру Сенсорика <i>Танымдық және әлеуметтік эмоционалды</i></p>
--	---	---	--	---	--

	Қарапайым құрылысты үлгі бойынша, ересектің көмегімен, өз бетінше құрастыру, кеңістік қатынастарды түсіну <i>Құрастыру</i>		бойынша ерекшеленетін біркелкі заттарды топтастыру. <i>Сенсорика</i> <i>Танымдық және зияткерлік дағдыларды дамыту</i>		
	Ұйымдастырылған іс әрекеттер арасындағы сергіту сәттерін өткізу				
Екінші таңғы ас	Екінші таңғы ас алдында гигиеналық шараларды орындау (өзіне-өзі қызмет көрсетудің мәдени-гигиеналық дағдылары, еңбек әрекеті). Балалардың назарын тағамға аудару, үстелге отырғанда балалардың дұрыс қалпын қадағалау, кеудені тік ұстап отыру (сөйлеуді дамыту, қимылды, коммуникативті әрекет).				
Серуенге дайындық	Көрсету бойынша киімдерін киюді, қимыл белсенділігіне жағымды эмоциялық қарым-қатынас білдіруді, бұрын игерген қимылдарды өздігінен орындауды жетілдіру. Киім шкафтарын тануды қалыптастыру (<i>өзіне-өзі қызмет ету дағдылары, ұсақ моториканы дамыту</i>)				
Серуен	Бақылау: «Жаңбырды бақылау». Міндеттері: Жаңбырды бақылай отырып, оның бұлттан жауатындығы және түрлерін айтып түсіндіру. Қимылды ойын: «Ақ қоян». Күз мезгілінің ерекшеліктеріне назар аударту. Жел соғып тұр, далада салқын секілді сипаттарды атауын қалыптастыру (қоршаған ортамен	Бақылау: «Құстарды бақылау» <i>Міндеттері: Ойын алаңында ұшып жүрген құстарды бақылап, көңіл аударып отырып танымдық қабілеттерін дамыту</i> <i>Қимылды ойын: «Күн мен жаңбыр».</i> Серуенге ойыншық жануарларды алып шығу. Жануарларға тән ерекшеліктермен таныстыру, дене бөліктерін (танауы, құйрығы, аяқтары)	«Ағаштарды» бақылау. Міндеттері: Ағаштардың жапырақтарының түсін ажыратуға үйрету. Қимылды ойын: «Өз үйінді тап» Тақпақ. «Жел» Міндеттері: Балаларға жел туралы өлең жаттату арқылы тілдегі дауыс ырғағының мәнерлілігін сезіне білуге мүмкіндік туғызу. Жел улейді у - у - у.	Бақылау: «Жәндіктерді бақылау» <i>Міндеттері: Күзде жәндіктер қысқа қалай дайындалады.</i> <i>Қимылды ойын: «Кім тезірек».</i> Серуенге ойыншық жануарларды алып шығу. Жануарларға тән ерекшеліктермен таныстыру, дене бөліктерін (танауы, құйрығы, аяқтары) ажыратып және атау дағдысын дамыту, үйрету (Қоршаған ортамен	Ауа райын бақылау Ерекшеліктерін байқату. Желде ұшақтың қатты ұшатынын байқату. (Қоршаған ортамен таныстыру) Балалардың дербес әрекеті. Қимылды ойын: «Ұшақтар»

	таныстыру) Еңбек: жапырақтар жинау. Міндеті: Балаларды еңбек сүйгештікке тәрбиелеу, өздеріне берілген тапсырманы тиянақты орындауын қадағалау. Қимылдық ойын: «Ормандағы аю» Еркін ойындар	ажыратып және атау дағдысын дамыту, үйрету (Қоршаған ортамен таныстыру)	Құйын келіп билейді зу - зу - зу Қатты - қатты жел соқты гу - гу - гу, Жапырақтар қол соқты ду - ду - ду. Қимылдық ойын: «Көліктер мен торғайлар»	таныстыру)	
Серуеннен оралу	Топқа оралу кезінде қатарға тұруды дағдыландыру. Асықпай педагогтің артынан жүру, жұптасып жүруді үйрету. Өз шкафтарын тану дағдысын қалыптастыру. Топта киетін аяқ киімдерін өз бетінше ауыстырып, киюін үйрету. <i>(дербес қимыл әрекеті).</i>				
Түскі ас	Түскі ас алдында гигиеналық шараларды орындау : қолды дұрыс жуу, өз орамалының орнын білу, қолды дұрыс сүрту, орамалды ілу көркем сөз қолдану, мысалы «Сылдырлайды мөлдір су, мөлдір суға қолыңды жу» Балаларды үстел басында дұрыс отыру, үстелге қойылған ыдыстар мен заттарды таныстыруды жалғастыру <i>(мәдени-гигиеналық дағдылар, өзіне-өзі қызмет ету, кезекшілердің еңбек әрекеті)</i>				
Күндізгі ұйқы	Киім түймелерін, сырмаларын өздігінше ағытуды қалыптастыру. Киімдерін ұқыпты орындыққа іліп қоюды үйрету. Өз төсек орнын тауып жатуды үйрету.				
	«Бесік жырын» айту	Музыкатерапия	«Бауырсақ» ертегісін айтып беру.	«Бесік жыры» аудио	Реалаксация «Біздің қолдарымыз демалады»
Біртіндеп ұйқыданояту, сауықтыру шаралары	Төсектен тұрып, түйіршекті және жұмсақ жолақшалармен жүруді дағдыландыру. <i>(дене жаттығулар мен белсенділігі)</i> Киімдерін реттілікпен өздігінен киіну. Түймелерін қадау, сырмаларын сыру, аяқ киімдерін дұрыс киюді үйрету. <i>(өзіне-өзі қызмет ету дағдылары, ірі және ұсақ моториканы дамыту)</i> Қолдарын жуу, құрғатып сүрту, сүлгіні өз орнына іліп қоюды үйрету. <i>(мәдени-гигиеналық дағдылар).</i> Балапандар тұрайық Көзімізді ашайық Жан-жаққа біз қарайық Бір күлімдеп алайық.				

	<p>- Кереуетте жатып, аяқ – қолдарын жоғары көтеру кезекпен. - Керуетте жатып велосипед тебу. - Қолды алға созып, қайшылап қозғалту</p>				
Бесін ас	<p>Ересектің бақылауымен бетін, қолдарын ластанған кезде және тамақтың алдында өз бетінше жуу, беті мен қолын жеке орамалмен құрғатып сүрту, ересектің көмегімен өзін ретке келтіруін қалыптастыру.Өз орнын тауып отыру. Үстел басында қарапайым мінез-құлық дағдыларын қалыптастыру: нанды үгітпеу, тамақты ауызды жауып шайнау, ауызды тамаққа толтырып сөйлемей. Тамақтанып болғаннан кейін алғыс айтуды үйрету (<i>мәдени-гигиеналық дағдылар, өзіне-өзі қызмет ету</i>)</p>				
Балалардың дербес әрекеті(баяу қимылды ойындар, үстел үсті ойындары, бейнелеу әрекеті, кітаптарқарау және тағы басқа әрекеттер)	<p>Көңілді музыканың берілген сипатына сай қимылдар жасату (<i>музыка</i>) Балалардың қалауы бойынша дамытушы орталықтарда дербес әрекеттер. Дайын жапсыру пішіндерінің ішінен көлік бейнелерін табу, фланелеграфқа жапсырту. (<i>Жапсыру</i>) балалардың бейнелеу әрекетіне деген қызығушылығын ояту. Түзу, көлденең, тік, толқын тәрізді сызықтарды парақ бетінде салуын үйрету. Көлік бейнесін бояту. Көліктерге арнап жолдар салдырту. (<i>сурет салу</i>)</p>	<p>Балалардың қалауы бойынша орталықтарға бөлініп, поезд сурет бояту, сазбалшық және оның қасиеттері туралы білімдерін қалыптастыру арқылы поезд дөңгелектерін мүсіндету. Фланелеграф тақтасына поезд вагондарын тізбекпен жапсырту. (<i>Сурет салу</i>) (<i>Мүсіндеу</i>) (<i>Жапсыру</i>) Балалардың шығармашылық дағдыларын, зерттеу іс-әрекетін дамыту</p>	<p>Дамытушы орталықтарда балалардың бастамасымен құрылыс материалдарынан автобустар құрастыру ойындарын ойнату. Парақ бетінде автобусты орналастыру әрекетін дамыту.Сазбалшық ты дұрыс қолдану біліктерін жетілдіру (<i>Құрыстыру, сурет салу, мүсіндеу</i>) Балалардың шығармашылық дағдыларын, зерттеу іс-әрекетін дамыту</p>	<p>«Артығын тап» ойынын ұйымдастырып саусақ қимылын дамыту. Көліктердің арасынан басқа заттарды табуды жетілдіру. (<i>сенсорика</i>) Қандай сурет сала алатынымзды көрсетейік. Қалаулары бойынша шығармашылықпен айналысуына жағдай жасау. Балалардың еркін әрекетін дамыту. (<i>Сурет салу</i>) Сазбалшықты алақан арасына алып мыжу дағдысын дамыту (<i>Мүсіндеу</i>) Фланелерафқа көлік түрлерін жапсырту. (<i>Жапсыру</i>) Балалардың шығармашылық дағдыларын, зерттеу іс-</p>	<p>Ұшақтарды бояту. Балалардың ашық түсті бояуларға деген эмоционалды - эстетикалық қатынасын тәрбиелеу (<i>сурет салу</i>) Бұтақтардан ұшақты құрастыруды үйрету. (<i>Құрастыру</i>) Балалардың шығармашылық дағдыларын, зерттеу іс-әрекетін дамыту</p>

	<i>Балалардың шығармашылық дағдыларын, зерттеу іс-әрекетін дамыту</i>			<i>әрекетін дамыту</i>	
Балалармен жеке жұмыс	Рамина, Әміре, Айсұлтанмен «Көліктерді ата» ойыны. Мақсаты: Заттардың атын дұрыс айта білуге үйрету.	Ислам, Абдурахман «Дұрыс орналастыр» Мақсаты: геометриялық пішіндерді негізгі түсі, көлемі, неғұрлым ұқсас қасиеттері бойынша салыстыру және іріктеуді жетілдіру.	Тасним, Арсен, Жандоспен «Жол құрастыру» Мақсаты: кірпіштердің түсін ажырата отырып жол құрастыруна үйрету.	Асылым, Айсұлта «Көліктер тұрағы» үстел үсті ойыны. Мақсаты: Көліктердің көлемі бойынша орналастыру	Айханым, Раминмен «Жасырылған көлікті тап» үстел үсті ертегісі Мақсаты: Көліктерді дұрыс атауға үйрету
Серуенге дайындық	Киініп-шешіну кезінде киімдерін белгілі тәртіппен киюге және шешуге жаттықтыру. Киіміндегі ұқыпсыздықты байқап, оны өз бетінше немесе ересектердің көмегімен жоюға, қол орамалды пайдалануға үйретуді жалғастыру. Қатармен жұптасып жүруді, қатарды бұзбауды үйрету. Таза ауада қандай ойындар ойнайтынын балалармен жоспарлау. <i>(сөйлеуді дамыту, өзіне-өзі қызмет ету дағдылары, ірі және ұсақ моториканы дамыту).</i>				
Серуен	Балалардың қалауы бойынша ойыншықтарды алып, шығу, олармен еркін ойындарда баланың дербес әрекетін дамыту <i>(құрастыру)</i> Қимылды ойын «Шарды ұста»	Ертегі оқып оны ойыншықтар, суреттер, үстел үсті театрының кейіпкерлерін және басқа да көрнекі құралдарды көрсетумен сүйемелдеп мазмұнын түсінуге үйрету <i>(көркем әдебиет)</i> Қимылды ойын: «Өз үйінді тап»	Автобус, поезд, көлік дауысын салу арқылы сөйлеу дағдысын жетілдіру. Қимылды ойын: «Өз үйінді тап» Көңілді музыканың сипатына сай қимылдар жасату. «Әнші балапан» <i>(музыка)</i>	«Санжардың ойыншықтары». Әңгіме оқып беру. Ойыншықтарға ұқыпты болуды үйрету. <i>(көркем әдебиет)</i> Доппен ойындар.	Қимылды ойын: «Құстың қауырсыны кімге барады» Бірдей көліктерді топтастырып ойнату. <i>(Сенсорика)</i>
Серуеннен оралу	Топқа оралу кезінде жылдам қатарға тұруды дағдыландыру. Асықпай бір-бірін итермей жүруді үйрету. Топта киетін аяқ киімдерін өз бетінше ауыстырып, киюін қалыптастыру. Жұмбақтар шешу, өлеңдер, әндер жаңылтпаштар, санамақтар және т.б. жаттау <i>(көркем әрекет, дербес ойын әрекеті).</i>				

Кешкі ас	Гигиеналық процедуралар (қолды дұрыс жуу, сүлгінің орнын білу, қолды дұрыс сүрту, және сүлгіні дұрыс іліп қою. Тамақтану кезінде балалардың назарын тамаққа аудару; тамақтану мәдениетіне тәрбиелеу бойынша жеке жұмыс; этикет ережелері. Балалардың ұқыптылығын бағалау.				
Балалардың дербес әрекеттері	Балалардың қызығушылығы иен білім беру қажеттіліктерін ескере отырып, тәрбиеші күні бойы ұйымдастырған түрлі балалар әрекеті (ойын, қозғалыс, танымдық, шығармашылық, зерттеу, эксперименттік, еңбек, балалардың өзіндік қызметі, өзіне-өзі қызмет көрсету) түрінде іске асырылады.				
	Қ/о: «Поезд». Еркін ойындар. Міндеттері: ойынға деген құштарлықтарын дамыту, балалардың дене қимылдарын, бұлшық еттерін жетілдіру, ойын арқылы көңіл-күйін көтеру. (Қимыл-қозғалыс, ойын әрекеті)	Қ/о: «Ұшақтар» Міндеттері: ойынға деген құштарлықтарын дамыту, балалардың дене қимылдарын, бұлшық еттерін жетілдіру, ойын арқылы көңіл-күйін көтеру. (Қимыл-қозғалыс, ойын әрекеті, музыка)	Қ/о: «Тауықтар мен балапандар» Міндеттері: ойынға деген құштарлықтарын дамыту, балалардың дене қимылдарын, бұлшық еттерін жетілдіру, ойын арқылы көңіл-күйін көтеру.	Қ/о: «Өз үйінді тап» Міндеттері: ойынға деген құштарлықтарын дамыту, балалардың дене қимылдарын, бұлшық еттерін жетілдіру, ойын арқылы көңіл-күйін көтеру. (Қимыл-қозғалыс, ойын әрекеті)	Қ/о: «Ақ қоян» Музыка әуенімен. Міндеттері: ойынға деген құштарлықтарын дамыту, балалардың дене қимылдарын, бұлшық еттерін жетілдіру, ойын арқылы көңіл-күйін көтеру. (Қимыл-қозғалыс, ойын әрекеті)
Балалардың үйге қайтуы	Ата-аналарға кеңес. «Үйде баланың сөздік қорын дамыту тәсілдері»	Ата-аналарға кеңес: «Үйде ойын бұрышын ұйымдастыру»	Кеңес: «Баланың түстерді, пішіндерді ажыратуға арналған ойын жаттығулар»	«Баланың ұсақ қол моторикасын дамыту маңыздылығы» ата-аналармен әңгімелесу	«Демалыс күндері серуенді қалай өткізу керек»

Тексерген күні: 01.11.2024 ж.

Ұсыныс: Дербес әрекетте материалдардың даярлығын бақылау

Әдіскер: 

Тәрбиелеу-білім беру процесінің циклограммасы (Қараша) 2 апта

Білім беру ұйымы: Шығыс Қазақстан облысы білім басқармасы Өскемен қаласы бойынша білім бөлімінің «Ақ бота» балабақша-бөбекжайы» КМҚК

Топ: «Айшуақ» кіші тобы

Балалардың жасы: 2 жастан

Жоспардың құрылу кезеңі: 11.11-15.11.2024

Тәрбиешілер: Омирбекова Ж.Е., Мархабатқызы А.

Күн тәртібі	Дүйсенбі 11.11.2024ж	Сейсенбі 12.11.2024ж	Сәрсенбі 13.11.2024ж	Бейсенбі 14.11.2024ж	Жұма 15.11.2024ж
Балаларды қабылдау	Балаларды қабылдау: таңертеңгі сүзгі, балаларды жақсы көңіл-күймен қарсы алу. Балаларды көтеріңкі көңіл-күймен қарсы алу. Балалар үшін жайлы жағдай жасау. Тәрбиешімен сәлемдесуді үйрету. Балаларды әсем әуенмен, көтеріңкі көңіл күймен қарсы алу. <i>Шығармашылық дағды</i>				
Ата-аналармен әңгімелесу, Кеңес беру	-Үйдегі өзіне-өзі қызмет ету дағдыларының қалай қалыптасып жатқанын сұрау; - Баланың үйдегі ойыншықтарға деген қызығушылығы жайлы сұрау				
Балалардың дербес әрекеті(баяу қимылды ойындар, үстел үсті ойындары, бейнелеу әрекеті, кітаптар қарау және тағы басқа әрекеттер)	«Жарқыл мен ғажайып көлік түрлері» Сюжетті-рөлдік, драмалау ойындары <i>Бір тұтас тәрбие</i>	Табиғат бұрышындағы еңбек: Гүлдерге су құю(балалар тәрбиешінің іс әрекетін бақылау). <i>қоршаған ортамен таныстыру</i>	Саусақ ойындары: «Кім келді?» (әр түрлі жануарлар қонақта) Сөздік қорды қалыптастыру <i>Сөйлеуді дамыту</i>	Саусақ жаттығуы «Қуырмаш» музыка ырғанына сай, саусақтарын ашып жұмуға үйрету. <i>Көркем әдебиет</i>	«Макарон моншақтар» Балаларға моншақ жасауды үйрету. Керекті құралдар: Әр балаға түрлі түске боялған макарон өнімі және жіп. <i>Сенсорика</i>
Таңертеңгі жаттығу	<ol style="list-style-type: none"> 1. Бастапқы қалып аяқты алшақ қойып, допты оң қолмен ұстап тұру 2. Қолды жан жаққа созу, қайтадан допты алу 3. Қолды алға созып, допты сол қолға ауыстыру, қолды жан-жаққа созу, қайтадан допты алу. 4. Қолды алға созып, допты сол қолға ауыстыру, қолды жан-жаққа созу, бастапқы қалыпқа келу (3 рет) 5. Бастапқы қалып, аяқты алшақ қойып, допты алдыға екі қолмен ұстап тұру. 6. Жерге отыру допты жерге қою 7. Бастапқы қалыпқа келу 				

	8. Бастапқы қалып еңкею допты жерге қою				
	Тыныс алу				
Таңғы ас	Таңғы ас алдында қолдарын сумен сабындап жуу мәдениетін қалыптастыру. Жеңдерін өз бетімен түру, жуыну кезінде киімді суламау, жуыну кезінде суды шашыратпау білігін бекіту. Өз орнын тауып отыру. Үстел басында қарапайым мінез-құлық дағдыларын қалыптастыру: нанды үгітпеу, тамақты ауызды жауып шайнау, ауызды тамаққа толтырып сөйлемей. Тамақтанып болғаннан кейін алғыс айтуды үйрету (<i>мәдени-гигиеналық дағдылар, өзіне-өзі қызмет ету</i>)				
Ұйымдастырылған іс-әрекетке дайындық	Таңғы жиын. Көңілді музыка қою. Қарапайым би қимылдарын орындауды пысықтау: шапалақтау және бір уақытта аяқпен тарсылдату, жартылай отыру, аяқтан аяққа тербелу (музыка) Балалар қандай ойындар ойнағысы келетінін айтуын қалыптастыру.«Менің отбасым» тақырыбында жеке әңгімелер. Сөзді тыңдай білуге, ересектермен және құрдастарымен тілдік қарым-қатынас жасауды дамыту, қарапайым Кім? Не? Не істейді? сұрақтарға жауап беруге үйрету. Қызығушылықтары бойынша әрекет түрін таңдауы және т. б. (сөйлеуді дамыту)				
Білім беру ұйымының кестесі бойынша ұйымдастырылған іс-әрекет	<p>Дене шынықтыру Міндеттері: Қолды алға, жоғары, екі жаққа көтеру Қолды артқа қою; оларды бүгіп, жазу, қолды шапалақтау Жанында тұрған(отырған) адамға қолындағы заттарды беріп, оңға-солға бұрылу. Орнында жүру. Бастапқы қалыпта тұрып, сол (оң) аяқтың тізесін (заттан ұстап) бұғу. Қойын: «Ақ коян»</p>	<p>Дене шынықтыру Міндеттері: Әртүрлі бағытта және берілген бағытта шеңбер бойымен, қолдарын әртүрлі қалыпта ұстап, бір-бірінің қолдарынан ұстап, аяқтың ұшымен заттарға шығу (гимнастикалық скамейкаға, жұмсақ модульге):тұру, қолдарын жоғары көтеру,түсу; Қимылды ойын: «Ұшты ұшты»</p>	<p>Музыка Тақырыбы:«Ағайынбыз бәріміз» Міндеті: Балаларға мерекелік көңіл күй сыйлау, белгілі әуенге қимылдар жасауға үйрету. Қолданылатын көрнекілік құралдар. Жалаушалар, құлынның, аттың суреті.</p>	<p>Дидактикалық ойын: «Пішінді құрастыр» Міндеті: Түстер мен пішіндер арқылы құрастырып үйрету. Есте сақтау, көру ажырату қабілеттерін дамыту.</p>	<p>Дене шынықтыру. Міндеттері: Бірқалыпты, шашырап, берілген бағытта жүгіру. Шектеулі жазықтың, көлбеу тақтайдың бойымен Нысанаға дейін төрт тағандап (алақанымен, тіземен тіреп) еңбектеу. Екі қолмен, әртүрлі тәсілдермен әртүрлі бастапқы қалыпта 0,3-1,3 метр арақашықтықтағы нысанаға (төмен, жоғары) лақтыру; Бір орында тұрып қос аяқпен секіру. Қимылды ойын:</p>

					«Поезд» <i>Жапсыру</i> Түрлі-түсті қағаздан құрастырып жапсыру
<p>Спортшы бала қонақтау (ересек топтың баласы) Міндеттері:Балалар алған заттарын атап, қалай ойнайтынын көрсетеді. Балаларға спортшы баланың жасаған жаттығуларын қайталап жасауды үйрету. Ол балаларға жаңа ойыншықар алып келгенін айтқан соң әр балаға доптар, құрсаулар, секіргіштен береді. (сөйлеуді дамыту) <i>Комунникативтік дағдыларды дамыту</i></p> <p>Көңілді музыка сүйемелдеуімен балалардың бірге би билеуін ұйымдастыру (музыка)</p>	<p>Тазалық құралдары. Міндеттері: Атауларын атау, қуыршақтарға күтім жасату. Не істеп жатқандарын айтқызу. «Қуыршақ» тақпағын жаттату. Жуын,жуын,жуынсақ Қандай жақсы қуыршақ! Қазір аппақ боласың Қуанады анашың <i>М.Жаманбалинов</i> (сөйлеуді дамыту және көркем әдебиет) Тазалық құралы сабынның суретін салдырту, сазбалшықтан сабын мүсінін жасату. Тазалық құралдарын тауып жапсырту жұмыстарын орындау дағдысын жетілдіру (сурет салу, мүсіндеу, жапсыру)</p>	<p>Спорттық құралдар Міндеттері:Шынықтыру құралдарын қима карточкалардан құрастырту. Құрастырған бейнесі туралы өз ойын айтуын дағдыландыру. (сөйлеуді дамыту, құрастыру)</p> <p>Балалардың сүйікті ойыншығы допты сазбалшықтан мүсіндеуді пысықтау. (мүсіндеу)</p> <p>Сенсорлық ойындар, кітаптардан «Үшторай» ертегісінің кейіпкерлерінің суреттерін фланелеграфқа ертегі желісі бойынша жапсырту. (сенсорика, жапсыру)</p>	<p>Үстелүсті театры Міндеттері:«Үшторай» ертегісін тындап, айтып берумен эмоциалды қабылдауды үйрету. (көркемәдебиет) Ертегі кейіпкерлерін тану, көрсетіп атауды. Не істеді сұрағына жауап беруді үйрету. Ересектермен және құрдастарымен тілдік қарым-қатынас жасауды дамыту (сөйлеуді дамыту)</p> <p>Ойыншықтар әнін тындау.Балалардың қарапайым би қимылдарын жасату: шапалақтау және бір уақытта аяқпен тарсылдату, жартылай отыру, аяқтан аяққа тербелуін жетілдіру (музыка) Балалардың қалауы бойынша еркін</p>	<p>Қуыршақ» өлеңі Міндеті:Балаларды ересектердің сөзін тыңдай білуге дағдыландыру. Топпен бірге «айтуды үйрету (сөйлеуді дамыту, көркем әдебиет) Түрлі түсті ермексаздан шариктер жасату. Фланелеграфқа шариктер жапсырып, моншақ тізуді үйрету. (сурет салу, мүсіндеу, жапсыру)</p>	

				тақырыпта кітіптардан сурет қарату сұрақтарға жауап беруін дамыту. Құмда доп салуды пысықтау(сурет салу)	
	Ұйымдастырылған іс әрекеттер арасындағы сергіту сәттерін өткізу.				
Екінші таңғы ас	Екінші таңғы ас алдында гигиеналық шараларды орындау (өзіне-өзі қызмет көрсетудің мәдени-гигиеналық дағдылары, еңбек әрекеті . Балалардың назарын тағамға аудару, үстелге отырғанда балалардың дұрыс қалпын қадағалау, кеудені тік ұстап отыру (сөйлеуді дамыту, қимылды, коммуникативті әрекет).				
Серуенге дайындық	Көрсету бойынша киімдерін киюді, қимыл белсенділігіне жағымды эмоциялық қарым-қатынас білдіруді, бұрын игерген қимылдарды өздігінен орындауды жетілдіру. Киім шкафтарын тануды қалыптастыру (<i>өзіне-өзі қызмет ету дағдылары, ұсақ моториканы дамыту</i>)				
Серуен	Күз мезгілінің ерекшеліктерін бақылау Жел соғып тұр, далада салқын секілді сипаттарды атауын қалыптастыру. Қоршаған табиғаттың сұлулығын қабылдауын ұйымдастыру. (қоршаған ортамен таныстыру) Қимылды ойын: «Машина»	Желдің соғуын бақылау Жапырақтардың тербелгенін көрсету дағдыларын пысықтау. (қоршаған ортамен таныстыру) Қимылды ойын: «Күн мен түн»	«Құстарды бақылау» Міндеті: <i>Ойын алаңында ұшып жүрген құстарды бақылап, көңіл аударып отырып танымдық қабілеттерін дамыту</i> <i>Қимылды ойын: «Күн мен жаңбыр».</i>	«Аспанды бақылау». Міндеттері: Бұлттың түзілуі және олардың түрлерін: шарпы, будақ, қабатты бұлттарды ажырату. <i>Қимылды ойын: «Ұшақтар»</i>	«Ағаштарды бақылау» Міндеттері: Жел тұрғанда жапырақтарының қимылына назар аударту. Міндеті: Желдің түрлерімен таныстыру; салқын жел, жылы жел, ұйытқып соққан жел. Желдің күштілігі ауа - райының салқындығын үдететіндігін түсіндіру. Қимылды ойын: «Өз үйінді тап»
Серуеннен оралу	Топқа оралу кезінде қатарға тұруды дағдыландыру. Асықпай педагогтің артынан жүру, жұптасып жүруді үйрету. Өз				

	шкафтарын тану дағдысын қалыптастыру. Топта киетін аяқ киімдерін өз бетінше ауыстырып, киюін үйрету. <i>(дербес қимыл әрекеті).</i>				
Түскі ас	Түскі ас алдында гигиеналық шараларды орындау : қолды дұрыс жуу, өз орамалының орнын білу, қолды дұрыс сүрту, орамалды ілу көркем сөз қолдану, мысалы «Сылдырлайды мөлдір су, мөлдір суға қолыңды жу» Балаларды үстел басында дұрыс отыру, үстелге қойылған ыдыстар мен заттарды таныстыруды жалғастыру <i>(мәдени-гигиеналық дағдылар, өзіне-өзі қызмет ету, кезекшілердің еңбек әрекеті)</i>				
Күндізгі ұйқы	Киім түймелерін, сырмаларын өздігінше ағытуды қалыптастыру. Киімдерін ұқыпты орындыққа іліп қоюды үйрету. Өз төсек орнын тауып жатуды үйрету.				
	Музыка терапия	Реалаксация «Біздің қолдарымыз демалады»	«Бауырсақ» ертегісін айтып беру.	«Бесік жыры» аудио	«Бесік жырын» айту
Біртіндеп ұйқыдан ояту, Сауықтыру шаралары	Төсектен тұрып, түйіршекті және жұмсақ жолақшалармен жүруді дағдыландыру. <i>(дене жаттығулар мен белсенділігі)</i> Киімдерін реттілікпен өздігінен киіну. Түймелерін қадау, сырмаларын сыру, аяқ киімдерін дұрыс киюді үйрету. <i>(өзіне-өзі қызмет ету дағдылары, ірі және ұсақ моториканы дамыту)</i> Қолдарын жуу, құрғатып сүрту, сүлгіні өз орнына іліп қоюды үйрету. <i>(мәдени-гигиеналық дағдылар).</i>				
Бесін ас	Ересектің бақылауымен бетін, қолдарын ластанған кезде және тамақтың алдында өз бетінше жуу, беті мен қолын жеке орамалмен құрғатып сүрту, ересектің көмегімен өзін ретке келтіруін қалыптастыру.Өз орнын тауып отыру. Үстел басында қарапайым мінез-құлық дағдыларын қалыптастыру: нанды үгітпеу, тамақты ауызды жауып шайнау, ауызды тамаққа толтырып сөйлемеу. Тамақтанып болғаннан кейін алғыс айтуды үйрету <i>(мәдени-гигиеналық дағдылар, өзіне-өзі қызмет ету)</i>				
Балалардың дербес әрекеті(баяу қимылды ойындар,үстел үсті ойындары, Бейнелеу әрекеті, кітаптар қарау және тағы басқа әрекеттер)	Көк, қызыл, сары, жасыл текшелерді бірінің үстіне бірін қойып, мұнара құрастырады. Балалар мұнараның жоғарғы бөлігіне әтешті немесе таңдап алған ұсақ ойыншықтарын орналастырып ойнау, <i>Құрастыру Шығармашылық еркін іс әрекеттер.Сурет салу,жапсыру,мүсіндеу,.</i>	Көк, қызыл, сары, жасыл текшелерді бірінің үстіне бірін қойып, мұнара құрастырады. Балалар мұнараның жоғарғы бөлігіне әтешті немесе таңдап алған ұсақ ойыншықтарын орналастырып ойнау, <i>Құрастыру Шығармашылық еркін іс әрекеттер.Сурет</i>	«Дауысынаң таңы» Міндеттері: Жануарлар әлемі туралы бастапқы түсініктерін қалыптастыру Қоршаған ортамен таныстыру <i>Әлеуметтік-эмоционалды дағдыларды дамыту</i>	Сиқырлы текшелер»Балаларды ойын барысында үстел үсті және еден үсті құрылыс материалдарымен (текшелер, кірпіштер), жазықтықтағы құрылыстың орналасу нұсқаларымен таныстыру. <i>Құрастыру «Пирамида»Шығармашылық еркін іс әрекеттер.</i>	Ойыншықтар әнінайту. видео арқылы көру. Бірге қимыл жасау. (көркем әдебиет,музыка) Көлемі, пішіні, түсібойынша Ерекшеленетін біркелкі Ойыншықтарды топтастыру <i>Комунникативтік дағдыларды дамыту</i>

		<i>салу, жапсыру, мүсіндеу, .</i>		<i>Балалардың шығармашылық дағдыларын, зерттеу іс-әрекетін дамыту</i>	
Балалармен жеке жұмыс	Тасним, Арсен О., сөздерді дұрыс айтуды ескере отырып, сөз тіркестерін (сын есім + зат есім, зат есім + етістік) құрауға үйрету.	Рамина, Рамин отбасы мүшелерінің жанына шарды орналастырып Жапсыру жұмыстарын орындау дағдысын жетілдіру.	Амина, Ислам, Әмір допты сазбалшықтан Мүсіндеуді үйрету.	Әміре, Айханым не істеді сұрағына жауап беруді үйрету.	Әли, Әміре «Машина» тақпағын айтуды үйрету.
Серуенге дайындық	Киініп-шешіну кезінде киімдерін белгілі тәртіппен киюге және шешуге жаттықтыру. Киіміндегі ұқыпсыздықты байқап, оны өз бетінше немесе ересектердің көмегімен жоюға, қол орамалды пайдалануға үйретуді жалғастыру. Қатармен жұптасып жүруді, қатарды бұзбауды үйрету. Таза ауада қандай ойындар ойнайтынын балалармен жоспарлау. <i>(сөйлеуді дамыту, өзіне-өзі қызмет ету дағдылары, ірі және ұсақ моториканы дамыту).</i>				
Серуен	Қ/о «Шеңберге тез тұр» Еркін ойындар Жеке әңгімелесулерде баланың сөйлеу дағдысын жетілдіру Құрастыру материалдарынан үйшік, мәшіне және құрастыруды дамыту. (құрастыру)	Кітаптар қарату. Қарапайым (Кім? Не? Не істейді? Және тағы басқа) және бірте-бірте күрделі (Нені ұстады? Нені әкеледі?) сұрақтарға жауап беруге үйрету. Қ/О «Поезд»	Қолқимылындамытуға арналған ойыншықтармен ойындар ойнату (сенсорика) Қ/о «Шеңберге тез тұр»	Қ/о «Күн мен жаңбыр» Бүгінгі күннің ерекше сәттері жайында әңгімелесу. бір-бірінің атына тап, қарым-қатынас жасай алуы, жолдастарының есімдерін есте сақтауын қалыптастыру Құрастыру материалдарымен еркін ойындар ойнату. (құрастыру)	Пласстмасс құрастыру материалдарынан әртүрлі құрылымдар құрастыруын ұйымдастыру. (құрастыру) Қ/О Құстардың ұшып келуі»
Серуеннен оралу	Топқа оралу кезінде жылдам қатарға тұруды дағдыландыру. Асықпай бір-бірін итермей жүруді үйрету. Топта киетін аяқ киімдерін өз бетінше ауыстырып, киюін қалыптастыру. Жұмбақтар шешу, өлеңдер, әндер жаңылтпаштар, санамақтар және т.б. жаттау <i>(көркем әрекет, дербес ойын әрекеті).</i>				
Кешкі ас	Гигиеналық процедуралар (қолды дұрыс жуу, сүлгінің орнын білу, қолды дұрыс сүрту, және сүлгіні дұрыс іліп қою.				

	Тамақтану кезінде балалардың назарын тамаққа аудару; тамақтану мәдениетіне тәрбиелеу бойынша жеке жұмыс; этикет ережелері. Балалардың ұқыптылығын бағалау.				
Балалардың дербес әрекеттері	Балалардың қызығушылығы иен білім беру қажеттіліктерін ескере отырып, тәрбиеші күні бойы ұйымдастырған түрлі балалар әрекеті (ойын,қозғалыс, танымдық, шығармашылық, зерттеу, эксперименттік, еңбек, балалардың өзіндік қызметі, өзіне-өзі қызмет көрсету) түрінде іске асырылады.				
	Қ/о: «Тауықтар мен балапандар» Міндеттері: ойынға деген құштарлықтарын дамыту, балалардың дене қимылдарын, бұлшық еттерін жетілдіру, ойын арқылы көңіл-күйін көтеру.	Қ/о: «Өз үйіңді тап» Міндеттері: ойынға деген құштарлықтарын дамыту, балалардың дене қимылдарын, бұлшық еттерін жетілдіру, ойын арқылы көңіл-күйін көтеру.(Қимыл-қозғалыс, ойын әрекеті)	Қ/о: «Ұшақтар» Міндеттері: ойынға деген құштарлықтарын дамыту, балалардың дене қимылдарын, бұлшық еттерін жетілдіру, ойын арқылы көңіл-күйін көтеру.(Қимыл-қозғалыс, ойын әрекеті, музыка)	Қ/о: «Поезд». Еркін ойындар. Міндеттері: ойынға деген құштарлықтарын дамыту, балалардың дене қимылдарын, бұлшық еттерін жетілдіру, ойын арқылы көңіл-күйін көтеру.(Қимыл-қозғалыс, ойын әрекеті)	Қ/о: «Ақ қоян» Музыка әуенімен. Міндеттері: ойынға деген құштарлықтарын дамыту, балалардың дене қимылдарын, бұлшық еттерін жетілдіру, ойын арқылы көңіл-күйін көтеру.(Қимыл-қозғалыс, ойын әрекеті)
Балалардың үйге қайтуы	«Баланың үйдегі күн тәртібі»	«Баланың ұсақ қол моторикасын дамыту маңыздылығы»	«Үйде баланың сөздік қорын дамыту негіздері»	«Күз айларында баланы қалай киіндіру керек»	«Үйде баламен бірге сурет салыңыз»

Тексерген күні: 08.11.2024 ж

Ұсыныс: Сенаторлық облыстар облыстық

Әдіскер: 

Тәрбиелеу-білім беру процесінің циклограммасы (Қараша) 3 апта

Білім беру ұйымы: Шығыс Қазақстан облысы білім басқармасы Өскемен қаласы бойынша білім бөлімінің «Ақ бота» балабақша-бөбекжайы» КМҚК

Топ: «Айшуақ» кіші тобы

Баланың жасы: 2 жастан бастап

Жоспардың құрылу кезеңі: 18.11-22.11.2024

Тәрбиешілер: Омирбекова Ж.Е., Мархабатқызы А.

Күн тәртібі	Дүйсенбі 18.11.2024ж	Сейсенбі 19.11.2024ж	Сәрсенбі 20.11.2024ж	Бейсенбі 21.11.2024ж	Жұма 22.11.2024ж
Балаларды қабылдау	Балаларды көтеріңкі көңіл-күймен қарсы алу. Балалар үшін жайлы жағдай жасау. Тәрбиешімен сәлемдесуді үйрету. Сөйлеуді дамыту-коммуникативтік дағды	Баладан қандай көңіл күймен келгенін сұрап, сұрақтарға жауап беру дағдысын қалыптастыру. Сөйлеуді дамыту-коммуникативтік дағды	«Ерке сылқым»күйінің сүйемелдеуімен қарсы алу Ұлттық құндылық	Қазақ күйімен көтеріңкі көңіл күймен қарсы алу Ұлттық құндылық	Қызыл жүрекшемен көңілді тілек айтып қарсы алу Сөйлеуді дамыту-коммуникативтік дағды
Ата-аналармен әңгімелесу, кеңес беру	Баланың киім киіп үйренуі туралы әңгіме	Үстел үстінде қалай отыратыны, қалай тамақтанатыны жайлы әңгіме	Баланың басқа балалармен қарым-қатынасы жайлы әңгіме	Баланың эмоционалды көңіл-күйі жайлы әңгіме	Баланың демалыс күні немен айналысатыны жайлы әңгіме
Балалардың дербес әрекеті(баяу қимылды ойындар, үстел үсті ойындары, бейнелеу	Сюжетті рөлдік ойындар. «Шаштараз»Коммуникативтік дағдылар	М.Монтессори Түймелі рама Түймелерді ағытып және тағып үйрену. Ұсақ қол моторикасын дамыту	Сюжетті рөлдік ойындар. «Қуыршақты тамақтадыр» Коммуникативтік	«Гүлдерді сабағына орналастыр» Әлеуметтік дағдылар, бір тұтас тәрбие	Кюзенер таяқшаларыменеркін ойындар Танымдық дағдылар

<p>әрекеті, кітаптар қарау және тағы басқа әрекеттер)</p>		<p>дағдылары</p>	<p>дағдылар</p>		
<p>Ертеңгілік жаттығу</p>	<p>Жалпы дамытушылы жаттығулар</p> <ol style="list-style-type: none"> 1. Бастапқы қалып: негізі тұрыс. Бір-біріне қарау, қол ұстасып тұру 2. Қолды екі жаққа созу «Табиғат тамаша» деп айту 3. Қолды жоғары көтеру, аяқтың ұшына тұру «Күн қандай әдемі» деп айту, демді ішке тарту, қолды екі жаққа созу 4. Бастапқы қалыпқа келу қолды алға созып, қашықтықта бір-біріне теріс қарап тұру, аяқ иық деңгейімен бірдей 5. Қолды жібермей ұстап, оңға бұрылу «күндей күлімдейік» деп айту 6. Бастапқы қалыпқа келу бірінші жұп қол ұстасып тұрып секіреді «Секіреміз доптай» деп айту 7. Екінші жұп секіреді «Секіреміз доптай» деп айту керек 8. Бастапқы қалыпқа келу, тыныс алып, дем шығару 				
<p>Таңғы ас</p>	<p>Таңғы ас алдында қолдарын сумен сабындап жуу мәдениетін қалыптастыру. Жеңдерін өз бетімен тұру, жуыну кезінде киімді суламау, жуыну кезінде суды шашыратпау білігін бекіту. Өз орнын тауып отыру. Үстел басында қарапайым мінез-құлық дағдыларын қалыптастыру: нанды үгітпеу, тамақты ауызды жауып шайнау, ауызды тамаққа толтырып сөйлемеу. Тамақтанып болғаннан кейін алғыс айтуды үйрету (<i>мәдени-гигиеналық дағдылар, өзіне-өзі қызмет ету, кезекшілердің еңбек әрекеті</i>) Суды, тамақты, энергияны үнемді тұтыну» - табиғи ресурстарға ұқыпты қарауды қалыптастыру <i>Бір тұтас тәрбие</i></p>				
<p>Ұйымдастырылған іс-әрекетке дайындық</p>	<p>Балалардың табиғат пен табиғат құбылыстарына қызығушылықтарын қалыптастыру. <i>Әлеуметтік дағдыларын дамыту</i></p>	<p>Бейнелерді парақ бетінде орналастыра отырып, түрлі-түсті дақтарды қарама-қарсы үйлестіру арқылы бере білу, дөңгелек және толқын тәрізді сызықтарды бейнелеу, дәстүрлі емес әдістермен суреттер салуға үйрету. <i>Шығармашылық дағдыларын дамыту</i></p>	<p>Сазбалшық, ермексаз және оның қасиеттері туралы білімдерін қалыптастыру, сазбалшықты дұрыс қолдануды жетілдіру. <i>Шығармашылық дағдыларын дамыту</i></p>	<p>«Дұрыс», «дұрыс емес», «қауіпті» түсініктерімен таныстыру <i>Әлеуметтік дағдыларын дамыту</i></p>	<p>Мүсіндеудің қарапайым тәсілдерін (кесектерді үлкен бөліктерден бөліп алу, оларды біртұтас етіп біріктіру, сазбалшықты өздігінен илеу) үйрету. <i>Шығармашылық дағдыларын дамыту</i></p>

<p>Білім беру ұйымының кестесі бойынша ұйымдастырылған іс-әрекет</p>	<p>Дене шынықтыру Міндеттері: Жүру. Әртүрлі бағытта және берілген бағытта шеңбер бойымен, қолдарын әртүрлі қалыпта ұстап, бір-бірінің қолдарынан ұстап, аяқтың ұшымен жүру <i>ЖДЖ:</i> Бұрылу (оңға-солға), қолды кеуде тұсында айқастыру және екі жағына жазу, қолды шапалақтау; қолды алға, жоғары, жан-жаққа көтеру, оларды бүгіп, жазу, саусақтарын ашып жұму. <i>Негізгі қимыл-қозғалыс жаттығулары:</i> Балаларды ересектермен бірге қимылдары жеңіл, мазмұны қарапайым қимылды ойындар ойнауға ынталандыру. <i>Ойын:</i> «Сылдырмақпен әуенді жалғастыр» ойынын ойнау. <i>Қорытынды:</i> «Күн мен түн» аз қимылды ойын</p>	<p>Дене шынықтыру Міндеттері: шағын топпен және бүкіл топпен қарқынды өзгерте отырып, белгі бойынша тоқтап, иректелген лентаның бойымен жүру <i>ЖДЖ:</i> Бұрылу (оңға-солға), қолды кеуде тұсында айқастыру және екі жағына жазу, қолды шапалақтау; қолды алға, жоғары, жан-жаққа көтеру, оларды бүгіп, жазу, саусақтарын ашып жұму. <i>Негізгі қимыл-қозғалыс жаттығулары:</i> Балалардың ойынға қызығушылығын дамытуға ықпал ете отырып, негізгі қимылдарды (жүру, жүгіру, лақтыру, домалату) жетілдіру. Қимылдарды үйлесімді орындауға, кейбір кейіпкерлердің қарапайым әрекеттерін</p>	<p>Музыка Тақырыбы: «Сиқырлы ағаш» ойыны Міндеті: Әуеннің дыбыс биіктігін ажыратып, естіген әуенді нота сызықтарына орналастыруға үйрету.</p>		<p>Дене шынықтыру Міндеттері: Жүгіру. Бірқалыпты, шашырап, берілген бағытта, әртүрлі қарқынмен, заттардың арасымен, аяқтың ұшымен, белгі бойынша тоқтап, бірінің соңынан бірі (20 метр дейін) шағын топқа бөлініп және бүкіл топпен жүгіру; бағытты өзгертіп, шашырап, 30-40 секунд бойына тоқтамай жүгіру, жүруден жүгіруге және керісінше ауысу. Ересектің бақылауымен ойын әрекеттерін (спорттық, би) орындауға, қимыл белсенділігіне жағымды эмоция білдіруге, бұрын меңгерген қимылдарды өз бетінше орындауға ықылас танытуға баулу.</p>
---	---	---	---	--	---

		жеткізе білуге үйрету (қоян сияқты секіру; аю сияқты қорбандап жүру). 2. <i>Ойын:</i> «Ормандағы аю» ойынын ойнау. <i>Қорытынды:</i> «Құстар қанат қағады» тыныс алу жаттығуы.			
Үй жануарлар туралы мультфильм көрсету. Міндеттері: Суреттерден тану, атауларын атату. Дауыстарын салдырту. <i>Коммуникативтік дағдыларды дамыту</i> Кітаптардан «Жеті лақ» ертегісінің көрсету. Міндеті: Суреттерге қарап ертегіні желісін бұзбай айту дағдысын қалыптастыру. Дидактикалық ойын «Кім екенін тап» ертегі желісі бойынша ойыншықты тауып, атату. <i>(Сөйлеуді дамыту/көркем әдебиет)</i>	Сиырдың төлі- бұзау Міндеттері: Суретін көрсетіп әр балаға бір біреуден таратып атауын атату. Дыбысын қайталап, атауын атау, сұрақтарға жауап беру аясында байланыстырып сөйлеуді үйрету. Көңілді әуенге би билету. «Қошақаным» әніне қосылып айтуды дамыту. <i>Коммуникативтік/шығармашылық дағдыларды дамыту</i>	Жылқының төлі- құлын Міндеттері: Суретін, ойыншығын тамашалту. Балалардың олар жайлы ойын тыңдау. Дауысын салу, атын атауды жетілдіру. <i>Коммуникативтік дағдыларды дамыту (сөйлеуді дамыту және көркем әдебиет)</i> Құлыншақты бояту. Балалардың бейнелеу әрекетіне деген қызығушылығын ояту <i>Шығармашылық</i>	Қойдың төлі- қозы Міндеттері: Таңдауы бойынша үй жануарларын, төлдерімен фланелеграфта жапсырту. Қой мен қозы туралы кітаптардан суреттер қарату. Балалардың көркемдік қабылдауларын дамыту; Өз бетінше білгенін айтуды үйрету. <i>Шығармашылық дағдыларды дамыту (сурет салу, мүсіндеу жапсыру)</i>	Үй жануарлары Міндеттері: Ойыншықтарымен балалардың еркін әрекетін ұйымдастыру. Бір бірімен қарым қатынас жасауын қалыптастыру. <i>Коммуникативтік дағдыларды дамыту (көркем әдебиет)</i> Топтастыру Міндеттері: Бірдей жануарлардан топтар құрастыру және олардың біреуін бөліп көрсету дағдысын қалыптастыру. <i>Танымдық дағдыларды дамыту (сенсорика)</i>	

			дағдыларды дамыту (сурет салу) Саусақ бұлшық еттерін дамытуға арналған ойыншықтармен еркін ойындарды ойнату Танымдық дағдыларды дамыту (сенсорика)		
Серуенге дайындық	Көрсету бойынша киімдерін киюді, қимыл белсенділігіне жағымды эмоциялық қарым-қатынас білдіруді, бұрын игерген қимылдарды өздігінен орындауды жетілдіру. Киім шкафтарын тануды қалыптастыру (<i>өзіне-өзі қызмет ету дағдылары, ұсақ моториканы дамыту</i>)				
Серуен	Бақылау Құстарды бақылау Міндеті: Құстарға тән ерекшеліктерді таныстыру, дене бөліктерін (тұмсығы, қанаты, аяқтары) ажыратып және атай білуге үйрету Ауа райына байланысты жылы киінуді қалыптастыру. Бас киімдерін шешуге болмайтынын үйрету. Жел, жаңбыр, суық	Бақылау Ағаштарды бақылау Міндеті: жел тұрғанда олардың жапырақтарының қимылына назар аударту. Ауа райы туралы айтып беру (<i>қоршаған ортамен танысу</i>) Доптармен ойнату. Ауада сурет салуды үйрету. (сурет салу) Дидактикалық ойын	Бақылау Бұлттарды бақылау Міндеті: Бұлттар көп болғанда жаңбыр жауатыны туралы түсінік беру Өзгерістерді байқауды үйрету. Ағаштарды бақылату. (<i>қоршаған ортамен таныстыру</i>) Көркем сөз: «Балабақша – үйіміз» атты тақпақты	Тұманды бақылау Міндеті: Қоршаған ортаның әдемілігін сезініп түсінуге үйрету, күздің алуан түрлілігін көруге үйрету. Жұмбақ. Құстар қайта бастады, Құстар қанат қағады, Қоштасқандай бізбенен Бұл қай кезде болады?	Бақылау Жапырақтарының түстерін бақылау. Балалармен жеке жұмыс: Үй жануарлары туралы қарапайым түсініктерін ойындар арқылы қалыптастыру (<i>қоршаған ортамен таныстыру</i>) Қимылды ойындар: «Жапырақ жинау» Бақылау: Күзгі ағаштардың Мақсаты:

<p>сөздерін айтқызу. (қоршаған ортамен таныстыру)</p> <p>Ұжымдық сурет салу. Таяқтармен құмда желдің жаңбырдың суретін салу. (сурет салу)</p> <p>Балалардың дербес әрекеті, еркін ойындары</p> <p>Қимылды ойын: «Ақсерек-көксерек» Ойын шарты:Бұл ойынды ойнау үшін балалар екі топқа бөлінеді,қолдарынан ұстап тұрады.Ара қашықтық 20-30 қадам. ші топ. Ойынды бастайды</p>	<p>«Дыбысынан тап» Үй жануарларының дауысынан тану дағдысын жетілдіру.</p>	<p>қайталау. Балабақша — үйіміз, Ағалардан сыйымыз.Серуендеп шығамыз, Таза ауаға жиі біз, (көркем әдебиет) Қимылды ойын: «Допты қуып жет» Ойынның шарты:бұл ойынға 5-6 бала, тәрбиеші басқаруымен қатыса алады.Тәрбиеші доптарды себетке салып алып,балалрдың алдына домалатып жібереді.»Допты қуып жет»деген белгі бойынша ,балалар допты ұстап алып тәрбиеші ұстап тұрған себетке салуы керек. к/құралдар: түрлі-түсті, үлкен-кішілі доптар. (дене шынықтыру,)</p>	<p>Құрастыру ойыншықтарымен таза ауада ойындар (құрастыру)</p> <p>Жапырақтармен, бұтақтарды жинап себетке салуды ұйымдастыру. Олардың ағаштан түскенін байқату. (қоршаған ортамен таныстыру)</p> <p>Қимылды ойын «Түсіне қарай жина» доптармен ойын</p> <p>Қимылды ойын:»Түлкі мен балапандар» Ойын шарты: Бұл ойынға балалар 7-8 ден бөлініп ойнайды.Топ ішінде бір баланы «түлкі» етіп сайлап,қалған балаларды балапандар деп әрқайсысына бетпердке кигізіп ойын ойналады.Ойында балапандар түлкі кейіпкеріне ұсталып қалмауы үшін,тәрбиеші көмегімен белгі бойынша</p>	<p>Күзгі жапырақтар туралы әңгімелер айту, олардың түстерін айтқызу</p>
--	--	---	---	---

				ойынды бастап аяқтауы тиіс. Балалар шапшаң кең бөлмені айнала қашуы тиіс. Қажет құралдар: түлкі мен балапан бетерделері. (дене шынықтыру)	
Серуеннен оралу	Топқа оралу кезінде қатарға тұруды дағдыландыру. Асықпай педагогтің артынан жүру, жұптасып жүруді үйрету. Өз шкафтарын тану дағдысын қалыптастыру. Топта киетін аяқ киімдерін өз бетінше ауыстырып, киюін үйрету. (<i>дербес қимыл әрекеті</i>).				
Түскі ас	Түскі ас алдында гигиеналық шараларды орындау : қолды дұрыс жуу, өз орамалының орнын білу, қолды дұрыс сүрту, орамалды ілу көркем сөз қолдану, мысалы «Сылдырлайды мөлдір су, мөлдір суға қолыңды жу» Балаларды үстел басында дұрыс отыру, үстелге қойылған ыдыстар мен заттарды таныстыруды жалғастыру (<i>мәдени-гигиеналық дағдылар, өзіне-өзі қызмет ету, кезекшілердің еңбек әрекеті</i>) Суды, тамақты, энергияны үнемді тұтыну» - табиғи ресурстарға ұқыпты қарауды қалыптастыру <i>Бір тұтас тәрбие</i>				
Күндізгі ұйқы	Киім түймелерін, сырмаларын өздігінше ағытуды қалыптастыру. Киімдерін ұқыпты орындыққа іліп (немесе арнайы сөреге) қоюды үйрету. Өз төсек орнын тауып жатуды үйрету. Балалардың тыныш ұйықтауы үшін жайы баяу музыка тыңдау. Бесік жырын айтып беру (өзіне-өзі қызмет ету дағдылары, ірі және ұсақ моториканы дамыту) Балалардың тыныш ұйықтауы үшін жайы баяу музыка тыңдау. (Музыка)				
	«Бесік жырын» айту	Музыкатерапия	«Бауырсақ» ертегісін айтып беру.	«Бесік жыры» аудио	Реалаксация «Біздің қолдарымыз демалады»
Біртіндеп ұйқыдан ояту, сауықтыру шаралары	<i>Төсектен тұрып, түйіршекті және жұмсақ жолақшалармен жүруді дағдыландыру.</i> (дене жаттығулар мен белсенділігі) Киімдерін реттілікпен өздігінен киіну. Түймелерін қадау, сырмаларын сыру, аяқ киімдерін дұрыс киюді үйрету. (өзіне-өзі қызмет ету дағдылары, ірі және ұсақ моториканы дамыту) Қолдарын жуу, құрғатып сүрту, сүлгіні өз орнына іліп қоюды үйрету. (мәдени-гигиеналық дағдылар).				
Бесін ас	Ересектің бақылауымен бетін, қолдарын ластанған кезде және тамақтың алдында өз бетінше жуу, беті мен қолын жеке орамалмен құрғатып сүрту, ересектің көмегімен өзін ретке келтіруін қалыптастыру. Өз орнын тауып отыру. Үстел басында				

	қарапайым мінез-құлық дағдыларын қалыптастыру: нанды үгітпеу, тамақты ауызды жауып шайнау, ауызды тамаққа толтырып сөйлемей. Тамақтанып болғаннан кейін алғыс айтуды үйрету (<i>мәдени-гигиеналық дағдылар, өзіне-өзі қызмет ету</i>) Суды, тамақты, энергияны үнемді тұтыну» - табиғи ресурстарға ұқыпты қарауды қалыптастыру <i>Бір тұтас тәрбие</i>				
Балалардың дербес әрекеті(баяу қимылды ойындар, үстел үсті ойындары, бейнелеу әрекеті, кітаптар қарау және тағы басқа әрекеттер)	Балалардың таңдауы бойынша ермексаздан лактарға қорек жасау дағдыларын, ертегі кейіпкерлерін ретімен фланелеграфта жапсыру дағдыларын пысықтау (<i>мүсіндеу, жапсыру</i>)	Құрастыру ойыншықтарынан қоралар құрастыруды жетілдіру (<i>Құрастыру</i>) Фланелеграфта үй жанурларын төлдерімен сәйкестендіріп жапсыруды меңгерту (<i>Жапсыру</i>)	Балалардың қалауы бойынша еркін ермексаздан мүсіндеу дағдыларын жетілдіру. (<i>Мүсіндеу</i>) Құрастыру материалдарынан үйшік жасауға көмектесу дербес қимыл жасауын дамыту(<i>құрастыру</i>) Ойыншық атқа мініп ойнауды үйрету. «Тұлпарым» әнін тыңдату, бірге қимылдар жасату (<i>музыка</i>)	Дидкатикалық ойын «Бұл қай жануар?» Суреттің жартысын көрсету арқылы атауын атап, әңгімелеу дағдысын дамыту (<i>көркем әдебиет</i>) Ойыншықтарды шашып тастап, қайта жинауды қалыптастыру. (<i>сенсорика</i>)	Балалардың таңдауы бойынша ертегі кейіпкерлері немесе ойдан шығарылған ертегі кейіпкерлерін суретін тауып, мүсінін жасау дағдыларын дамыту. Дайын пішіндерден ертегі кейіпкерін жапсыру амалдарын қалыптастыру. (<i>сурет салу, мүсіндеу, жапсыру</i>)
Балалармен жеке жұмыс	Әмір, Амина, Арсен, Әлимен дидактикалық ойын «Кім екенін тап» ертегі желісі бойынша ойыншықты тауып, атауды үйрету.	Әміре, Амина, Оэлу, «Алма» тақпағын жаттату.	Айханым, Әмір, Мединамен Саусақ бұлшықеттерін дамыту.	Әміре, Абдурахман, Рамина «Көңілді күн» ойыны. Мақсаты: ауа райының ерекшеліктерін ажырата білуді үйрету.	Амина, Әмір, Оэлу бірдей жемістерден топтар құрастыру және олардың біреуін бөліп көрсету дағдысын қалыптастыру.

Серуенге дайындық	Киініп-шешіну кезінде киімдерін белгілі тәртіппен киюге және шешуге жаттықтыру. Киіміндегі ұқыпсыздықты байқап, оны өз бетінше немесе ересектердің көмегімен жоюға, қол орамалды пайдалануға үйретуді жалғастыру. Қатармен жұптасып жүруді, қатарды бұзбауды үйрету. Таза ауада қандай ойындар ойнайтынын балалармен жоспарлау. <i>(сөйлеуді дамыту, өзіне-өзі қызмет ету дағдылары, ірі және ұсақ моториканы дамыту).</i>				
Серуен	Қ/О «Қуыр-қуыр қуырмаш» Лақтардың суретін құрастыруын жаттықтыру. (кесін екі карточкамен жұмыс) <i>(құрастыру)</i> Еркін ойындар Жеке әңгімелесулерді жүргізу	Қ/о «Шарды ұста» Балалардың дербес әрекеттері Саусақ бұлшықеттерін дамытуға арналған ойыншықтармен еркін ойындар ойнату <i>(сенсорика)</i>	Қ/О «Ақ доп, қызыл доп». Балалардың дербес әрекеттері Еркін ойындар	Ертегідегі үй жануарларға тән ерекшеліктермен таныстыру, дене бөліктерін (танауы, құйрығы, аяқтары) ажыратып және атай білуге үйрету <i>(қоршаған ортамен таныстыру)</i> Қ/о «Қуыр-қуыр қуырмаш» Бүгінгі күннің ерекше сәттері жайында әңгімелесу Балалардың дербес әрекеттері	Қ/О «жүгіріп қағып ал» Балалардың дербес әрекеттері Еркін ойындар Құрастыру ойыншықтарынан үй жануарларын құрастыруды ұсыну <i>(Құрастыру)</i>
Серуеннен оралу	Топқа оралу кезінде жылдам қатарға тұруды дағдыландыру. Асықпай бір-бірін итермей жүруді үйрету. Топта киетін аяқ киімдерін өз бетінше ауыстырып, киюін қалыптастыру. Жұмбақтар шешу, өлеңдер, әндер жаңылтпаштар, санамақтар және т.б. жаттау <i>(көркем әрекет, дербес ойын әрекеті).</i>				
Кешкі ас	Гигиеналық процедуралар (қолды дұрыс жуу, сүлгінің орнын білу, қолды дұрыс сұрту, және сүлгіні дұрыс іліп қою. Тамақтану кезінде балалардың назарын тамаққа аудару; тамақтану мәдениетіне тәрбиелеу бойынша жеке жұмыс; этикет ережелері. Балалардың ұқыптылығын бағалау.				
Балалардың дербес әрекеттері	Балалардың қызығушылығы иен білім беру қажеттіліктерін ескере отырып, тәрбиеші күні бойы ұйымдастырған түрлі балалар әрекеті (ойын,қозғалыс, танымдық, шығармашылық, зерттеу, эксперименттік, еңбек, балалардың өзіндік қызметі, өзіне-өзі қызмет көрсету) түрінде іске асырылады.				

	«Сиқырлы дорба» Мақсаты: заттардың 3-4 (доп, машина, қоңжық, сенсорлық қасиеттеріне байланысты таңдауды жүзеге асыра отырып, түсін ажырата білуге үйрету.	«Тізбек моншақтар» Мақсаты: Заттар мен құралдарды қолдану дағдыларын қалыптастыру, "көз бен қолдың" сенсомоторлық кеңістіктік үйлесімділігін дамыту	«Гараж құрастыру» Түстерді ажырата отырып кірпіштерді қою арқылы жол құрастыру.	«Пирамида» Мақсаты: Шеңбердің көлемі бойынша пирамиданы жинау	«Ойыншықтар дүкені» Мақсаты: Жеке дауысты және дауыссыз дыбыстарды, еліктеу сөздерін, сөздерді және қарапайым сөз тіркестерін (2-4 сөз) дұрыс қайталап айтуға үйрету
Балалардың үйге қайтуы	Баланың киім киіп үйренуі туралы әңгіме	Үстел үстінде қалай отыратыны, қалай тамақтанатыны жайлы әңгіме	Баланың басқа балалармен қарым-қатынасы жайлы әңгіме	Баланың эмоционалды көңіл-күйі жайлы әңгіме	Баланың демалыс күні немен айналысатыны жайлы әңгіме

Тексерген күні: 18.11.2024 ж.

Ұсыныс: Сәеттүтов Мұсақасаров Мұрағалиұлы

Әдіскер: Алей

Тәрбиелеу-білім беру процесінің циклограммасы (Қараша) 4 апта

Білім беру ұйымы: Шығыс Қазақстан облысы білім басқармасы Өскемен қаласы бойынша білім бөлімінің «Ақ бота» балабақша-бөбекжайы» КМҚК

Топ: «Айшуақ» кіші тобы

Баланың жасы: 2 жастағы балалар

Жоспардың құрылу кезеңі: 25.11-29.11.2024

Тәрбиешілер: Омирбекова Ж.Е., Мархабатқызы А.

Күн тәртібі	Дүйсенбі 25.11.2024ж	Сейсенбі 26.11.2024ж	Сәрсенбі 27.11.2024ж	Бейсенбі 28.11.2024ж	Жұма 29.11.2024ж
Балаларды қабылдау	Балаларды қабылдау: таңертеңгі сүзгі, балаларды жақсы көңіл-күймен қарсы алу. Балаларды көтеріңкі көңіл-күймен қарсы алу. Балалар үшін жайлы жағдай жасау. Тәрбиешімен сәлемдесуді үйрету. Балаларды әсем әуенмен, көтеріңкі көңіл күймен қарсы алу. <i>Шығармашылық дағды</i>				
Ата-аналармен әңгімелесу, Кеңес беру	-Үйдегі өзіне-өзі қызмет ету дағдыларының қалай қалыптасып жатқанын сұрау; - Баланың үйдегі ойыншықтарға деген қызығушылығы жайлы сұрау				
Балалардың дербес әрекеті(баяу қимылды ойындар, үстел үсті ойындары, бейнелеу әрекеті, кітаптар қарау және тағы басқа әрекеттер)	Топта балалармен шағын ойын орталықтарында өзі таңдаған ойыншықтармен еркін ойындарды ұйымдастыру, <i>Дидактикалық ойындарға «Көліктер қандай түсті», саусақ ойыны «Дұрыс тап» және үстел үсті ойындарын ойнауға жұмылдыру, белсенділігін арттыру.</i> Өнер орталығында сурет салу, суретті кітапшаларды бояу, сурет албомдарын қарауына ықпал жасау. Табиғат бұрышындағы гүлдерді табиғат нысандарын бақылау.				
	«Жарқыл мен ғажайып көлік түрлері» Сюжетті-рөлдік, драмалау ойындары <i>Бір тұтас тәрбие</i>	Табиғат бұрышындағы еңбек: Гүлдерге су құю(балалар тәрбиешінің іс әрекетін бақылау). <i>қоршаған ортамен таныстыру</i>	Саусақ ойындары: «Кім келді?» (әр түрлі жануарлар қонақта) Сөздік қорды қалыптастыру <i>Сөйлеуді дамыту</i>	Саусақ жаттығуы «Қуырмаш» музыка ырғанына сай, саусақтарын ашып жұмуға үйрету. <i>Көркем әдебиет</i>	«Макарон моншақтар» Балаларға моншақ жасауды үйрету. Керекті құралдар: Өр балаға түрлі түске боялған макарон өнімі және жіп.

					<i>Сенсорика</i>
Ертеңгілік жаттығу	<p>Жалпы дамытушылы жаттығулар</p> <ol style="list-style-type: none"> 1. Бастапқы қалып: негізі тұрыс. Бір-біріне қарау, қол ұстасып тұру 2. Қолды екі жаққа созу «Табиғат тамаша» деп айту 3. Қолды жоғары көтеру, аяқтың ұшына тұру «Күн қандай әдемі» деп айту, демді ішке тарту, қолды екі жаққа созу 4. Бастапқы қалыпқа келу қолды алға созып, қашықтықта бір-біріне теріс қарап тұру, аяқ иық деңгейімен бірдей 5. Қолды жібермей ұстап, оңға бұрылу «күндей күлімдейік» деп айту 6. Бастапқы қалыпқа келу бірінші жұп қол ұстасып тұрып секіреді «Секіреміз доптай» деп айту 7. Екінші жұп секіреді «Секіреміз доптай» деп айту керек 8. Бастапқы қалыпқа келу, тыныс алып, дем шығару 				
Таңғы ас	<p>Таңғы ас алдында қолдарын сумен сабындап жуу мәдениетін қалыптастыру. Жеңдерін өз бетімен тұру, жуыну кезінде киімді суламау, жуыну кезінде суды шашыратпау білігін бекіту. Өз орнын тауып отыру. Үстел басында қарапайым мінез-құлық дағдыларын қалыптастыру: нанды үгітпеу, тамақты ауызды жауып шайнау, ауызды тамаққа толтырып сөйлемеу. Тамақтанып болғаннан кейін алғыс айтуды <i>үйрету (мәдени-гигиеналық дағдылар, өзіне-өзі қызмет ету)</i></p>				
Ұйымдастырылған іс-әрекетке дайындық	<p>Таңғы жиын. Көңілді музыка қою. Қарапайым би қимылдарын орындауды пысықтау: шапалақтау және бір уақытта аяқпен тарсылдату, жартылай отыру, аяқтан аяққа тербелу (музыка)</p> <p>Балалар қандай ойындар ойнағысы келетінін айтуын қалыптастыру. «Менің отбасым» тақырыбында жеке әңгімелер. Сөзді тыңдай білуге, ересектермен және құрдастарымен тілдік қарым-қатынас жасауды дамыту, қарапайым Кім? Не? Не істейді? сұрақтарға жауап беруге үйрету. Қызығушылықтары бойынша әрекет түрін таңдауы және т. б. (сөйлеуді дамыту)</p>				
Білім беру ұйымының кестесі бойынша ұйымдастырылған іс-әрекет	<p>Дене шынықтыру</p> <p>Міндеттері: Қолды алға, жоғары, екі жаққа көтеру</p> <p>Қолды артқа қою; оларды бүгіп, жазу, қолды шапалақтау</p> <p>Жанында тұрған (отырған) адамға қолындағы заттарды беріп, оңға-солға бұрылу.</p> <p>Орнында жүру. Бастапқы қалыпта тұрып, сол (оң) аяқтың тізесін (заттан</p>	<p>Дене шынықтыру</p> <p>Міндеттері: Әртүрлі бағытта және берілген бағытта шеңбер бойымен, қолдарын әртүрлі қалыпта ұстап, бір-бірінің қолдарынан ұстап, аяқтың ұшымен заттарға шығу (гимнастикалық скамейкаға, жұмсақ модульге): тұру,</p>	<p>Музыка</p> <p>Тақырыбы: «Музыкалық аспаптар дүкені»</p> <p>Міндеті: Балаларға арналған музыкалық аспаптардың дауыс тембрін ажыратуға үйрету. Аспаптарда өз еріктерінше ойнауға, шығармашылыққа баулу.</p>	<p>Дидактикалық ойын: «Пішінді тап»</p> <p>Міндеті: Түстер мен пішіндер арқылы құрастырып үйрету. Есте сақтау, көру ажырату қабілеттерін дамыту.</p>	<p>Дене шынықтыру.</p> <p>Міндеттері: Бірқалыпты, шашырап, берілген бағытта жүгіру. Шектеулі жазықтың, көлбеу тақтайдың бойымен Нысанаға дейін төрттағандап (алақаным ең, тізементіреп) еңбектеу. Екіқолмен, әртүрлі</p>

	<p>ұстап) бұғу. Қойын: «Ақ коян»</p>	<p>қолдарын жоғары көтеру, түсу; Қимылды ойын: «Ұшты ұшты»</p>			<p>тәсілдермен әртүрлі бастапқы қалыпта 0,31,3 метр арақашықтықтағын ысанаға (төмен, жоғары) лақтыру; Бір орында тұрып қос аяқпен секіру. Қимылды ойын: «Поезд»</p>
<p>Қонаққа есікті қақтырып спортшы баланы кіргізу (мектепалды топтың баласы) Ол балаларға жаңа ойыншықар алып келгенін айтқан соң әр балаға доптар, құрсаулар, секіргіштен береді. Балалар алған заттарын атап, қалай ойнайтынын көрсетеді. Балаларға спортшы баланың жасаған жаттығуларын қайталап жасайды үйрету. (сөйлеуді дамыту) <i>Коммуникативтік дағдыларды дамыту</i></p> <p>Көңілді музыка сүйемелдеуімен балалардың бірге би</p>	<p>Тазалық құралдарын көрсету. Атауларын атату, қуыршақтарға күтім жасату. Не істеп жатқандарын айтқызу. «Қуыршақ» тақпағын жаттату. Жуын, жуын, жуынсақ Қандай жақсық уыршақ! Қазір аппақ боласың Қуанады анашың <i>М.Жаманбалинов</i> (сөйлеуді дамыту және көркемәдебиет) Тазалық құралы сабынның суретін салдырту, сазбалшықтан сабын мүсінін жасату. Тазалық құралдарынтауып жапсырту жұмыстар орындаудағысын жетілдіру (сурет салу,</p>	<p>Шынықтыру құралдарын кимакарточкалардан құрастырту. Құрастырған бейнесі туралы өз ойына йытайтуындағыланыдыру. (сөйлеуді дамыту, құрастыру)</p> <p>Балалардың сүйікті ойыншығы допты сазбалшықтан мүсіндеуді пысықтау. (мүсіндеу)</p> <p>Сенсорлық ойындар, кітаптардан «Бауырсақ» ертегісінің кейіпкерлерінің суреттерін фланелеграфқа ертегі желісі</p>	<p>Үстел үсті театры арқылы «Үшторай» ертегісін тындап, айтып беру мен эмоциалды қабылдауды үйрету. (көркемәдебиет) Ертегі кейіпкерлерін тану, көрсетіп атауды. Не істедісіңізге жауап беруді үйрету. Ересектермен және құрдастарымен тілдік қарым-қатынас жасауды дамыту (сөйлеуді дамыту)</p> <p>Ойыншықтар әнін тындау. Балалардың қарапайым би қимылдарын жасату: шапалақтау және бір уақытта аяқ пен тарсылдату, жартылай отыру, аяқтан аяқ қатер белуін</p>		<p>Балаларды ересектердің сөзің тыңдай білуге дағдыландыру. Топпен бірге «қуыршақ» тақпағына йытайтуды үйрету (сөйлеуді дамыту, көркемәдебиет) Түрлі түсті ермек саздан шариктер жасату. Фланелеграфқа шариктер жапсырып, моншақ тізуді үйрету. (сурет салу, мүсіндеу, жапсыру)</p>

	билеуін ұйымдастыру (музыка)	мүсіндеу, жапсыру)	бойынша жапсырту. (сенсорика, жапсыру)	жетілдіру (музыка) Балалардың қалауы бойынша еркін тақырыпта кітіптардан сурет қарату сұрақтарға жауап беруін дамыту. Құмдадопсалуды пысықтау (сурет салу)	
	Ұйымдастырылған іс әрекеттер арасындағы сергіту сәттерін өткізу.				
Екінші таңғы ас	Екінші таңғы ас алдында гигиеналық шараларды орындау (өзіне-өзі қызмет көрсетудің мәдени-гигиеналық дағдылары, еңбек әрекеті). Балалардың назарын тағамға аудару, үстелге отырғанда балалардың дұрыс қалпын қадағалау, кеудені тік ұстап отыру (сөйлеуді дамыту, қимылды, коммуникативті әрекет).				
Серуенге дайындық	Көрсету бойынша киімдерін киюді, қимыл белсенділігіне жағымды эмоциялық қарым-қатынас білдіруді, бұрын игерген қимылдарды өздігінен орындауды жетілдіру. Киім шкафтарын тануды қалыптастыру (<i>өзіне-өзі қызмет ету дағдылары, ұсақ моториканы дамыту</i>)				
Серуен	<i>Күз мезгілінің ерекшеліктерін бақылау</i> Жел соғып тұр, далада салқын секілді сипаттарды атауын қалыптастыру. Қоршаған табиғаттың сұлулығын қабылдауын ұйымдастыру. (қоршаған ортаментаныстыру) Қимылдық ойын: «Машина»	<i>Желдің соғуын бақылау</i> Жапырақтардың тербелгенін көрсетуде дағдыларын пысықтау. (қоршаған ортаментаныстыру) Қимылды ойын: «Күн мен түн»	«Құстарды бақылау» <i>Міндеті: Ойын алаңында ұшып жүрген құстарды бақылап, көңіл аударатын танымдық қабілеттерін дамыту</i> Қимылды ойын: «Күн мен жаңбыр».	«Аспанды бақылау». <i>Міндеттері:</i> Бұлттың түзілуі және олардың түрлерін: шарпы, будақ, қабатты бұлттарды ажырату. Қимылды ойын: «Ұшақтар»	«Ағаштарды бақылау» ел тұрғанда жапырақтарының қимылына назар аударту. Міндеті: Желдің түрлерімен таныстыру; салқын жел, жылы жел, ұйытқып соққан жел. Желдің күштілігі аяу - райының салқындығын үдететіндігін түсіндіру. Қимылды ойын: «Өз үйіңді тап»
Серуеннен оралу	Топқа оралу кезінде қатарға тұруды дағдыландыру. Асықпай педагогтің артынан жүру, жұптасып жүруді үйрету. Өз шкафтарын тану дағдысын қалыптастыру. Топта киетін аяқ киімдерін өз бетінше ауыстырып, киюін үйрету. (<i>дербес қимыл</i>)				

	<i>әрекеті).</i>				
Түскі ас	Түскі ас алдында гигиеналық шараларды орындау : қолды дұрыс жуу, өз орамалының орнын білу, қолды дұрыс сүрту, орамалды ілу көркем сөз қолдану, мысалы «Сылдырлайды мөлдір су, мөлдір суға қолыңды жу» Балаларды үстел басында дұрыс отыру, үстелге қойылған ыдыстар мен заттарды таныстыруды жалғастыру (<i>мәдени-гигиеналық дағдылар, өзіне-өзі қызмет ету, кезекшілердің еңбек әрекеті</i>)				
Күндізгі ұйқы	Киім түймелерін, сырмаларын өздігінше ағытуды қалыптастыру. Киімдерін ұқыпты орындыққа іліп қоюды үйрету. Өз төсек орнын тауып жатуды үйрету.				
	Музыка терапия	Реалаксация «Біздің қолдарымыз демалады»	«Бауырсақ» ертегісін айтып беру.	«Бесік жыры» аудио	«Бесік жырын» айту
Біртіндеп ұйқыдан ояту, Сауықтыру шаралары	Төсектен тұрып, түйіршекті және жұмсақ жолақшалармен жүруді дағдыландыру. (<i>дене жаттығулар мен белсенділігі</i>) Киімдерін реттілікпен өздігінен киіну. Түймелерін қадау, сырмаларын сыру, аяқ киімдерін дұрыс киюді үйрету. (<i>өзіне-өзі қызмет ету дағдылары, ірі және ұсақ моториканы дамыту</i>) Қолдарын жуу, құрғатып сүрту, сүлгіні өз орнына іліп қоюды үйрету. (<i>мәдени-гигиеналық дағдылар</i>).				
Бесін ас	Ересектің бақылауымен бетін, қолдарын ластанған кезде және тамақтың алдында өз бетінше жуу, беті мен қолын жеке орамалмен құрғатып сүрту, ересектің көмегімен өзін ретке келтіруін қалыптастыру. Өз орнын тауып отыру. Үстел басында қарапайым мінез-құлық дағдыларын қалыптастыру: нанды үгітпеу, тамақты ауызды жауып шайнау, ауызды тамаққа толтырып сөйлемеу. Тамақтанып болғаннан кейін алғыс айтуды үйрету (<i>мәдени-гигиеналық дағдылар, өзіне-өзі қызмет ету</i>)				
Балалардың дербес әрекеті (баяу қимылды ойындар, үстел үсті ойындары, Бейнелеу әрекеті, кітаптар қарау және тағы басқа әрекеттер)	Көк, қызыл, сары, жасыл текшелерді бірінің үстіне бірін қойып, мұнара құрастырады. Балалар мұнараның жоғарғы бөлігіне әтешті немесе таңдап алған ұсақ ойыншықтарын орналастырып ойнау, <i>Құрастыру Шығармашылық еркін іс әрекеттер. Сурет салу, жапсыру, мүсіндеу.</i>	Көк, қызыл, сары, жасыл текшелерді бірінің үстіне бірін қойып, мұнара құрастырады. Балалар мұнараның жоғарғы бөлігіне әтешті немесе таңдап алған ұсақ ойыншықтарын орналастырып ойнау, <i>Құрастыру Шығармашылық еркін іс әрекеттер. Сурет салу, жапсыру, мүсіндеу.</i>	«Дауысынаң таңы» Міндеттері: Жануарлар әлемі туралы бастапқы түсініктерін қалыптастыру Қоршаған ортамен таныстыру <i>Әлеуметтік-эмоционалды дағдыларды дамыту</i>	Сиқырлы текшелер» Балаларды ойын барысында үстел үсті және еден үсті құрылыс материалдарымен (текшелер, кірпіштер), жазықтықтағы құрылыстың орналасу нұсқаларымен таныстыру. <i>Құрастыру «Пирамида» Шығармашылық еркін іс әрекеттер. Балалардың</i>	Ойыншықтар әнінайту. видео арқылы көру. Бірге қимылжасау. (көркем әдебиет, музыка) Көлемі, пішіні, түсі бойынша Ерекшеленетін біркелкі Ойыншықтарды топтастыру <i>Коммуникативтік дағдыларды дамыту</i>

				<i>шығармашылық дағдыларын, зерттеу іс-әрекетін дамыту</i>	
Балалармен жеке жұмыс	Айханым. Мединамен сөздерді дұрыс айтуды ескере отырып, сөз тіркестерін (сын есім + зат есім, затесім+етістік) құрауға үйрету.	Әмір, Әміре, Аминамен отбасы мүшелерінің жанына шарды орналастырып Жапсыру жұмыстарын орындау дағдысын жетілдіру.	Аяла, Жандос, Абдурахманмен допты сазбалшықтан Мүсіндеуді үйрету.	Айзере, Айсұлтанмен не істеді сұрағына жауап беруді үйрету.	Асылым, Данамен «Машина» тақпағын айтуды үйрету.
Серуенге дайындық	Киініп-шешіну кезінде киімдерін белгілі тәртіппен киюге және шешуге жаттықтыру. Киіміндегі ұқыпсыздықты байқап, оны өз бетінше немесе ересектердің көмегімен жоюға, қол орамалды пайдалануға үйретуді жалғастыру. Қатармен жұптасып жүруді, қатарды бұзбауды үйрету. Таза ауада қандай ойындар ойнайтынын балалармен жоспарлау. <i>(сөйлеуді дамыту, өзіне-өзі қызмет ету дағдылары, ірі және ұсақ моториканы дамыту).</i>				
Серуен	Қ/о « <i>Шеңберге тез тұр</i> » Еркін ойындар Жеке әңгімелесулерде баланың сөйлеу дағдысын жетілдіру Құрастыру материалдары нанүйшік, мәшіне және т.б. құрастыруды дамыту. (құрастыру)	Кітаптар қарату. Қарапайым (Кім? Не? Не істейді? Және тағы басқа) және бірте-бірте күрделі (Нені ұстады? Нені әкеледі?) сұрақтарға жауап беруге үйрету. Балалармен жеке жұмыстар. Қ/О «Поезд»	Қол қимылын дамытуға арналған ойыншықтар мен ойындар ойнату (сенсорика) Қ/о « <i>Шеңберге тез тұр</i> »	Қ/о «Күн мен жаңбыр» Бүгінгі күннің ерекше сәттері жайында әңгімелесу. бір-бірінің атын атап, қарым-қатынас жасай алуы, жолдастарының есімдерін есте сақтауын қалыптастыру Құрастыру материалдарымен еркін ойындар ойнату. (құрастыру)	Пласстмасс құрастыру материалдарынан әртүрлі құрылымдар құрастыруын ұйымдастыру. (құрастыру) Қ/О Құстардың ұшып келуі» Еркін ойындар.
Серуеннен оралу	Топқа оралу кезінде жылдам қатарға тұруды дағдыландыру. Асықпай бір-бірін итермей жүруді үйрету. Топта киетін аяқ киімдерін өз бетінше ауыстырып, киюін қалыптастыру. Жұмбақтар шешу, өлеңдер, әндер жаңылтпаштар, санамақтар және т.б. жаттау <i>(көркем әрекет, дербес ойын әрекеті).</i>				

Кешкі ас	Гигиеналық процедуралар (қолды дұрыс жуу, сүлгінің орнын білу, қолды дұрыс сүрту, және сүлгіні дұрыс іліп қою. Тамақтану кезінде балалардың назарын тамаққа аудару; тамақтану мәдениетіне тәрбиелеу бойынша жеке жұмыс; этикет ережелері. Балалардың ұқыптылығын бағалау.				
Балалардың дербес әрекеттері	Балалардың қызығушылығы иен білім беру қажеттіліктерін ескере отырып, тәрбиеші күні бойы ұйымдастырған түрлі балалар әрекеті (ойын,қозғалыс, танымдық, шығармашылық, зерттеу, эксперименттік, еңбек, балалардың өзіндік қызметі, өзіне-өзі қызмет көрсету) түрінде іске асырылады.				
	Қ/о: «Тауықтар мен балапандар»Міндеттері: ойынға деген құштарлықтарын дамыту, балалардың дене қимылдарын, бұлшық еттерін жетілдіру, ойын арқылы көңіл-күйін көтеру.	Қ/о: «Өз үйінді тап» Міндеттері: ойынға деген құштарлықтарын дамыту, балалардың дене қимылдарын, бұлшық еттерін жетілдіру, ойын арқылы көңіл-күйін көтеру.(Қимыл-қозғалыс, ойын әрекеті)	Қ/о: «Ұшақтар» Міндеттері: ойынға деген құштарлықтарын дамыту, балалардың дене қимылдарын, бұлшық еттерін жетілдіру, ойын арқылы көңіл-күйін көтеру. (Қимыл-қозғалыс, ойын әрекеті, музыка)	Қ/о: «Поезд». Еркін ойындар.Міндеттері: ойынға деген құштарлықтарын дамыту, балалардың дене қимылдарын, бұлшық еттерін жетілдіру, ойын арқылы көңіл-күйін көтеру. (Қимыл-қозғалыс, ойын әрекеті)	Қ/о: «Ақ қоян» Музыка әуенімен. Міндеттері: ойынға деген құштарлықтарын дамыту, балалардың дене қимылдарын, бұлшық еттерін жетілдіру, ойын арқылы көңіл-күйін көтеру. (Қимыл-қозғалыс, ойын әрекеті)
Балалардың үйге қайтуы	«Баланың үйдегі күн тәртібі»	«Баланың ұсақ қол моторикасын дамыту маңыздылығы»	«Үйде баланың сөздік қорын дамыту негіздері»	«Күз айларында баланы қалай киіндіру керек»	«Үде баламен бірге сурет салыңыз»

Тексерген күні: 22.11.2024ж

Ұсыныс: Ұяттың құндылықтарға баулуы

Әдіскер: Жетіс

Тәрбиелеу-білім беру процесінің циклограммасы (Желтоқсан) 1апта

Білім беру ұйымы: Шығыс Қазақстан облысы білім басқармасы Өскемен қаласы бойынша білім бөлімінің «Ақ бота» балабақша-бөбекжайы» КМҚК

Топ: «Айшуақ» кіші тобы

Баланың жасы: 2 жастағы балалар

Жоспардың құрылу кезеңі: 02.12-06.12.2024

Тәрбиешілер: Омирбекова Ж.Е., Мархабатқызы А.

Күн тәртібі	Дүйсенбі 02.12.2024ж	Сейсенбі 03.12.2024ж	Сәрсенбі 04.12.2024ж	Бейсенбі 05.12.2024ж	Жұма 06.12.2024ж
Балаларды қабылдау	Балаларды көтеріңкі көңіл күймен қарсы алу <i>Күй қосу,күй күмбірі</i>	Достық әнімен қарсы алу <i>Күй қосу,күй күмбірі</i>	Көңілді күн әнімен қарсы алу <i>Күй қосу,күй күмбірі</i>	Смайликпен қарсы алу <i>Күй қосу,күй күмбірі</i>	Сәлем сәлем әнімен қарсы алу <i>Күй қосу,күй күмбірі</i>
Ата-аналармен немесе баланың басқа заңды өкілдерімен әңгімелесу, кеңес беру	Баланың көңіл күйін сұрау	Баланың денсаулығы жайлы әңгіме	Баланың ас ішуі жайлы әңгіме	Баланың тәртібі жайлы әңгіме	Баланың демалысы жайлы әңгіме
Балалардың іс-әрекеті (ойын, танымдық, коммуникативтік, шығармашылық, эксперименталдық, еңбек, қимыл, бейнелеу, дербес және басқалары)	«Бұл кім?» Міндеті: Балалардың зейінін, есте сақтау қабілеттерін дамыту.Отбасы мүшелері жайлы түсіні қалыптастыру <i>Коммуникативтік дағдылар</i>	Асық ойындары Жіпке тізу Түстерді ажырату <i>танымдық дағдылар</i> <i>Бір тұтас тәрбие</i>	Балалармен қыс мезгілі туралы әңгімелесу. <i>Сөйлеуді дамыту,коммуникативтік дағды</i>	«Сықырлы қорапша» Міндеті: Ойыншықтарды қарау және зерттеу,ажыратып олардың түсін,пішінін, бөлшектерін атау, заттарды топтастыра білуін жетілдіру	«Асық жинау» <i>Бір тұтас тәрбие</i>

				<i>Сенсорика, танымдық дағдылар</i>	
Ертеңгілік жаттығу	<p>Бастапқы қалып негізгі тұрыс, қолды төмен түсіріп тұру; -қолды жан-жаққа созу, жоғары көтеру саусақтарды қимылдату; -«Жалауды желбіретейік» деп айту, демді ішке тарту -Қолды төмен түсіру, демді сыртқа шығару(3 рет қайталау) -Бастапқы қалыпқа келу -Жерге отырып қолды алға жіберу, жалауларды желбірету. -Бастапқы қалыпқа келу.</p>				
Таңғы ас	<p>Таңғы ас алдында, дәретханаға барғаннан кейін, ластанған кезде қолды өз бетінше сабынмен жууға үйрету. Қол орамалды пайдалана білуді бекіту. (мәдени-гигиеналық дағдылар, өзіне-өзі қызмет ету, кезекшілердің еңбек әрекеті) Тамақтану әдебін сақтау. Тамақты асықпай шайнау, асхана құралдарын (қасық, шанышқы), майлықты дұрыс қолдану, тамақтанып болғаннан кейін ауызды шаю.Өз-өзіне қызмет жасау дағдыларын жетілдіру. Кезекшілікті ұйымдастыру.</p>	<p>Таңғы ас алдында, дәретханаға барғаннан кейін, ластанған кезде қолды өз бетінше сабынмен жууға үйрету. Қол орамалды пайдалана білуді бекіту. (мәдени-гигиеналық дағдылар, өзіне-өзі қызмет ету, кезекшілердің еңбек әрекеті) Тамақтану әдебін сақтау. Тамақты асықпай шайнау, асхана құралдарын (қасық, шанышқы), майлықты дұрыс қолдану, тамақтанып болғаннан кейін ауызды шаю.Өз-өзіне қызмет жасау дағдыларын жетілдіру. Кезекшілікті ұйымдастыру.</p>	<p>Таңғы ас алдында, дәретханаға барғаннан кейін, ластанған кезде қолды өз бетінше сабынмен жууға үйрету. Қол орамалды пайдалана білуді бекіту. (мәдени-гигиеналық дағдылар, өзіне-өзі қызмет ету, кезекшілердің еңбек әрекеті) Тамақтану әдебін сақтау. Тамақты асықпай шайнау, асхана құралдарын (қасық, шанышқы), майлықты дұрыс қолдану, тамақтанып болғаннан кейін ауызды шаю.Өз-өзіне қызмет жасау дағдыларын</p>	<p>Таңғы ас алдында, дәретханаға барғаннан кейін, ластанған кезде қолды өз бетінше сабынмен жууға үйрету. Қол орамалды пайдалана білуді бекіту. (мәдени-гигиеналық дағдылар, өзіне-өзі қызмет ету, кезекшілердің еңбек әрекеті) Тамақтану әдебін сақтау. Тамақты асықпай шайнау, асхана құралдарын (қасық, шанышқы), майлықты дұрыс қолдану, тамақтанып болғаннан кейін ауызды шаю.Өз-</p>	<p>Таңғы ас алдында, дәретханаға барғаннан кейін, ластанған кезде қолды өз бетінше сабынмен жууға үйрету. Қол орамалды пайдалана білуді бекіту. (мәдени-гигиеналық дағдылар, өзіне-өзі қызмет ету, кезекшілердің еңбек әрекеті) Тамақтану әдебін сақтау. Тамақты асықпай шайнау, асхана құралдарын (қасық, шанышқы), майлықты дұрыс қолдану, тамақтанып болғаннан кейін ауызды шаю.Өз-өзіне қызмет жасау дағдыларын жетілдіру. Кезекшілікті ұйымдастыру.</p>

			жетілдіру. Кезекшілікті ұйымдастыру.	өзіне қызмет жасау дағдыларын жетілдіру. Кезекшілікті ұйымдастыру.	
Ұйымдастырылған іс-әрекетті өткізуге дайындық (бұдан әрі – ҮІӘ)	Сөйлеу қарқынын, дауыстың жоғарылығы мен күшін ескеріп артикуляциялық гимнастика жасау Сөйлеуді дамыту	Балаларды бесік жырларын, халық әндерін, ертегілерін, авторлық шығармаларды тыңдауға үйрету. Көркем әдебиет	Берілген заттардың 3-2 сенсорлық қасиеттеріне байланысты таңдауды жүзеге асыра отырып, түсі, көлемі, өлшемі бойынша әртекті заттарды салыстыру Сенсорика	Құрдастарымен бірге құрастыруға баулу, олармен ойнау, қарапайым құрастыру дағдыларын бекіту: үстіне, жанына қояды жетілдіру. Құрастыру	Ненің «дұрыс» немесе «дұрыс емес», «жақсы» немесе «жаман» екені туралы қарапайым түсініктерді қалыптастыру. Қоршаған ортамен танысу
Кестеге сәйкес ҮІӘ	Дене шынықтыру Міндеті: Шағын топпен және бүкіл топпен қарқынды өзгерте отырып жүру. құрсаудан құрсауға аттап өту. Қолды кеуде тұсында айқастыру және екі жаққа жазу Алға және екі жаққа еңкеюді үйрету.	Дене шынықтыру Міндеті: әртүрлі қарқынмен, заттардың арасымен жүгіру. доғаның, гимнастикалық скамейканың астынан нысанаға дейін төрттағандап (алақанымен, тіземен тіреп) еңбектеу.	Музыка Тақырыбы: «Сикырлы ағаш» ойыны Міндеті: Әуеннің дыбыс биіктігін ажыратып, естіген әуенді нота сызықтарына орналастыруға үйрету.	«Бала, бала, балақан» Музыкалық әуенмен қимылдарды жасау	Дене шынықтыру Міндеті: отырып және тұрып, түрлі заттардың астынан 0,3-1,3 метр арақашықтыққа доптарды домалату алға қарай ұмтыла қос аяқпен затқа дейін (10- 13 сантиметр) секіру

	<p>«Қуыршақ Айша қонақта» Міндеттері: Қазақ халқының ұлттық салт-дәстүрлеріне баулу, балаларды бесікпен таныстыру. <i>Сөйлеуді дамыту\көркем әдебиет</i> «Қуыршақ Айшаға сыйлық сыйлаймыз» Міндеттері: Берілген заттардың 3-4 сенсорлық қасиеттеріне байланысты таңдауды жүзеге асыра отырып, түсі, көлемі, өлшемі бойынша әртекті заттарды салыстыру. «Қуыршақ Айшаны жуындырамыз» Міндеттері: Ересектердің еңбегін бақылауға баулу, ересектердің әрекеттерді қалай орындап жатқанына балалардың назарын аудару. <i>Қоршаған ортамен таныстыру</i></p>	<p>«Сиқырлы асықтар» Міндеттері: заттардың санын ажырату (біреу-көп), әртүрлі көлемдегі заттарды атауын жетілдіру. <i>Сенсорика\қоршаған орта</i></p> <p>«Оюларды асықтармен сәндейміз» Міндеттері: Сөздік қорды қалыптастыру. Қазақ халқының ұлттық салт-дәстүрлеріне баулу, <i>Сөйлеуді дамыту\көркем әдебиет</i></p>		<p>«Ертегі кейіпкерін ата» Міндеттері: Байланыстырып сөйлеу. Қарапайым сюжеттік суреттердің мазмұнын айтып беру. Кейіпкерлердің әрекеттерін (қимылдарын) қайталатып ойнату. <i>Сөйлеуді дамыту\көркем әдебиет</i> «Түсінен тап» Міндеттері: Берілген заттардың 3-4 сенсорлық қасиеттеріне байланысты таңдауды жүзеге асыра отырып, түсі, көлемі, өлшемі бойынша әртекті заттарды салыстыру. <i>Сенсорика\қоршаған ортамен таныстыру</i></p>	<p>«Әжемнің сандығы» Міндеттері: заттардың санын ажырату (біреу-көп), әртүрлі көлемдегі заттарды атауын жетілдіру. <i>Сенсорика\қоршаған орта</i> «Әжемнің ертегілері». Міндеттері: халық әндерін, ертегілерін, авторлық шығармаларды тыңдауға үйрету. <i>Көркем әдебиет\сөйлеуді дамыту</i></p>
--	---	---	--	---	---

2-ші таңғы ас	Тамақтану әдебін сақтау. Тамақты асықпай шайнау, асхана құралдарын (қасық) майлықты дұрыс қолдану, тамақтанып болғаннан кейін ауызды шаю.Өз-өзіне қызмет жасау дағдыларын жетілдіру. (мәдени-гигиеналық дағдылар, өзіне-өзі қызмет ету, кезекшілердің еңбек әрекеті)	Таңғы ас алдында, дәретханаға барғаннан кейін, ластанған кезде қолды өз бетінше сабынмен жууға үйрету. Қол орамалды пайдалана білуді бекіту. (мәдени-гигиеналық дағдылар, өзіне-өзі қызмет ету, кезекшілердің еңбек әрекеті)	Тамақтану әдебін сақтау. Тамақты асықпай шайнау, асхана құралдарын (қасық) майлықты дұрыс қолдану, тамақтанып болғаннан кейін ауызды шаю.Өз-өзіне қызмет жасау дағдыларын жетілдіру. (мәдени-гигиеналық дағдылар, өзіне-өзі қызмет ету)	Тамақтану әдебін сақтау. Тамақты асықпай шайнау, асхана құралдарын (қасық) майлықты дұрыс қолдану, тамақтанып болғаннан кейін ауызды шаю.Өз-өзіне қызмет жасау дағдыларын жетілдіру. (мәдени-гигиеналық дағдылар, өзіне-өзі қызмет ету)	Тамақтану әдебін сақтау. Тамақты асықпай шайнау, асхана құралдарын (қасық),майлықты дұрыс қолдану, тамақтанып болғаннан кейін ауызды шаю.Өз-өзіне қызмет жасау дағдыларын жетілдіру. (мәдени-гигиеналық дағдылар, өзіне-өзі қызмет ету)
Серуенге дайындық	Көрсету бойынша киімдерін киюді, қимыл белсенділігіне жағымды эмоциялық қарым-қатынас білдіруді, бұрын игерген қимылдарды өздігінен орындауды жетілдіру. Киім шкафтарын тануды қалыптастыру <i>(өзіне-өзі қызмет ету дағдылары, ұсақ моториканы дамыту)</i>	Көрсету бойынша киімдерін киюді, қимыл белсенділігіне жағымды эмоциялық қарым-қатынас білдіруді, бұрын игерген қимылдарды өздігінен орындауды жетілдіру. Киім шкафтарын тануды қалыптастыру <i>(өзіне-өзі қызмет ету дағдылары, ұсақ моториканы дамыту)</i>	Көрсету бойынша киімдерін киюді, қимыл белсенділігіне жағымды эмоциялық қарым-қатынас білдіруді, бұрын игерген қимылдарды өздігінен орындауды жетілдіру. Киім шкафтарын тануды қалыптастыру <i>(өзіне-өзі қызмет ету дағдылары, ұсақ моториканы дамыту)</i>	Көрсету бойынша киімдерін киюді, қимыл белсенділігіне жағымды эмоциялық қарым-қатынас білдіруді, бұрын игерген қимылдарды өздігінен орындауды жетілдіру. Киім шкафтарын тануды қалыптастыру <i>(өзіне-өзі қызмет ету дағдылары, ұсақ моториканы дамыту)</i>	Көрсету бойынша киімдерін киюді, қимыл белсенділігіне жағымды эмоциялық қарым-қатынас білдіруді, бұрын игерген қимылдарды өздігінен орындауды жетілдіру. Киім шкафтарын тануды қалыптастыру <i>(өзіне-өзі қызмет ету дағдылары, ұсақ моториканы дамыту)</i>
Серуен	Ересектердің еңбегін бақылауға баулу. Қарды	Қарапайым құрылыстарды атау	Ересектердің еңбегін бақылауға баулу.	Ересектердің әрекеттерді қалай	Ересектердің әрекеттерді (еден жуу)

	<p>күрекпен жинауды тамашалату (Қоршаған ортамен таныстыру) Фланелеграфта геометриялық фигураларды арнайы ұяларына орналастыруды үйрету (Жапсыру)</p>	<p>ағаш тақтайшаларынан ұзын жол салуды үйрету (Құрастыру) Ересектердің әрекеттерді қалай орындап жатқанына (терезу немесе есік жуғанды)балалардың назарын аудару. (Қоршаған ортамен таныстыру)</p>	<p>Қарды күрекпен жинауды тамашалату (Қоршаған ортамен таныстыру) Еркін қимылды ойындар</p>	<p>орындап жатқанына балалардың назарын аудару. (қоршаған ортамен таныстыру) Бір біріне не істеп жатқанын айтып беру. (Сөйлеуді дамыту) Қарапайым құрылыстарды атау ағаш тақтайшаларынан ұзын жол салу дағдысын пысықтау. (Құрастыру)</p>	<p>қалай орындап жатқанына балалардың назарын аудару. (Қоршаған ортамен таныстыру) Қарапайым құрылыстарды атау түрлі түсті жастықтардан мұнара құрастыруды үйрету (Құрастыру)</p>
<p>Серуеннен оралу</p>	<p>Топқа оралу кезінде қатарға тұруды дағдыландыру. Асықпай педагогтің артынан жүру, жұптасып жүруді үйрету. Өз шкафтарын тану дағдысын қалыптастыру. Топта киетін аяқ киімдерін өз бетінше ауыстырып, киюін үйрету. <i>(дербес қимыл әрекеті).</i></p>	<p>Топқа оралу кезінде қатарға тұруды дағдыландыру. Асықпай педагогтің артынан жүру, жұптасып жүруді үйрету. Өз шкафтарын тану дағдысын қалыптастыру. Топта киетін аяқ киімдерін өз бетінше ауыстырып, киюін үйрету. <i>(дербес қимыл әрекеті).</i></p>	<p>Топқа оралу кезінде қатарға тұруды дағдыландыру. Асықпай педагогтің артынан жүру, жұптасып жүруді үйрету. Өз шкафтарын тану дағдысын қалыптастыру. Топта киетін аяқ киімдерін өз бетінше ауыстырып, киюін үйрету. <i>(дербес қимыл әрекеті).</i></p>	<p>Топқа оралу кезінде қатарға тұруды дағдыландыру. Асықпай педагогтің артынан жүру, жұптасып жүруді үйрету. Өз шкафтарын тану дағдысын қалыптастыру. Топта киетін аяқ киімдерін өз бетінше ауыстырып, киюін үйрету. <i>(дербес қимыл әрекеті).</i></p>	<p>Топқа оралу кезінде қатарға тұруды дағдыландыру. Асықпай педагогтің артынан жүру, жұптасып жүруді үйрету. Өз шкафтарын тану дағдысын қалыптастыру. Топта киетін аяқ киімдерін өз бетінше ауыстырып, киюін үйрету. <i>(дербес қимыл әрекеті).</i></p>

<p>Түскі ас</p>	<p>Түскі ас алдында гигиеналық шараларды орындау : қолды дұрыс жуу, өз сүлгісінің орнын білу, қолды дұрыс сүрту, сүлгіні ілу көркем сөз қолдану, Балаларды үстел басында дұрыс отыру, үстелге қойылған ыдыстар мен заттарды таныстыруды жалғастыру <i>(мәдени-гигиеналық дағдылар, өзіне-өзі қызмет ету)</i></p>	<p>Түскі ас алдында гигиеналық шараларды орындау : қолды дұрыс жуу, өз сүлгісінің орнын білу, қолды дұрыс сүрту, сүлгіні ілу көркем сөз қолдану, Балаларды үстел басында дұрыс отыру, үстелге қойылған ыдыстар мен заттарды таныстыруды жалғастыру <i>(мәдени-гигиеналық дағдылар, өзіне-өзі қызмет ету)</i></p>	<p>Түскі ас алдында гигиеналық шараларды орындау : қолды дұрыс жуу, өз сүлгісінің орнын білу, қолды дұрыс сүрту, сүлгіні ілу көркем сөз қолдану, Балаларды үстел басында дұрыс отыру, үстелге қойылған ыдыстар мен заттарды таныстыруды жалғастыру <i>(мәдени-гигиеналық дағдылар, өзіне-өзі қызмет ету)</i></p>	<p>Түскі ас алдында гигиеналық шараларды орындау : қолды дұрыс жуу, өз сүлгісінің орнын білу, қолды дұрыс сүрту, сүлгіні ілу көркем сөз қолдану, Балаларды үстел басында дұрыс отыру. <i>(мәдени-гигиеналық дағдылар, өзіне-өзі қызмет ету)</i></p>	<p>Түскі ас алдында гигиеналық шараларды орындау : қолды дұрыс жуу, өз сүлгісінің орнын білу, қолды дұрыс сүрту, сүлгіні ілу көркем сөз қолдану, Балаларды үстел басында дұрыс отыру, үстелге қойылған ыдыстар мен заттарды таныстыруды жалғастыру <i>(мәдени-гигиеналық дағдылар, өзіне-өзі қызмет ету)</i></p>
<p>Күндізгі ұйқы</p>	<p>Киім түймелерін, сырмаларын өздігінше ағытуды қалыптастыру. Киімдерін ұқыпты орындыққа іліп қоюды үйрету. Өз төсек орнын тауып жатуды үйрету. Балалардың тыныш ұйықтауы үшін жайы баяу музыка тыңдау. Бесік жырын айтып беру <i>(өзіне-өзі қызмет ету дағдылары, ірі және ұсақ моториканы дамыту)</i></p>	<p>Киім түймелерін, сырмаларын өздігінше ағытуды қалыптастыру. Киімдерін ұқыпты орындыққа іліп қоюды үйрету. Өз төсек орнын тауып жатуды үйрету. Балалардың тыныш ұйықтауы үшін жайы баяу музыка тыңдау. Бесік жырын айтып беру <i>(өзіне-өзі қызмет ету дағдылары, ірі және ұсақ моториканы дамыту)</i></p>	<p>Киім түймелерін, сырмаларын өздігінше ағытуды қалыптастыру. Киімдерін ұқыпты орындыққа іліп қоюды үйрету. Өз төсек орнын тауып жатуды үйрету. Балалардың тыныш ұйықтауы үшін жайы баяу музыка тыңдау. Бесік жырын айтып беру <i>(өзіне-өзі қызмет ету дағдылары, ірі және ұсақ моториканы дамыту)</i></p>	<p>Киім түймелерін, сырмаларын өздігінше ағытуды қалыптастыру. Киімдерін ұқыпты орындыққа іліп қоюды үйрету. Өз төсек орнын тауып жатуды үйрету. Балалардың тыныш ұйықтауы үшін жайы баяу музыка тыңдау. Бесік жырын айтып беру <i>(өзіне-өзі қызмет ету дағдылары, ірі және ұсақ моториканы дамыту)</i></p>	<p>Киім түймелерін, сырмаларын өздігінше ағытуды қалыптастыру. Киімдерін ұқыпты орындыққа іліп қоюды үйрету. Өз төсек орнын тауып жатуды үйрету. Балалардың тыныш ұйықтауы үшін жайы баяу музыка тыңдау. Бесік жырын айтып беру <i>(өзіне-өзі қызмет ету дағдылары, ірі және ұсақ моториканы дамыту)</i></p> <p>«Балапаным»</p>

	«Бесік жыры» Балалардың тыныш ұйықтауы үшін жайы баяу музыка тыңдау. (Музыка)	Балалардың тыныш ұйықтауы үшін жайы баяу музыка тыңдау. (Музыка)	«Құлыншағым» Балалардың тыныш ұйықтауы үшін жайы баяу музыка тыңдау. (Музыка)	ұсақ моториканы дамыту) Балалардың тыныш ұйықтауы үшін жайы баяу музыка тыңдау. (Музыка)	Балалардың тыныш ұйықтауы үшін жайы баяу музыка тыңдау. (Музыка)
Ұйқыдан біртіндеп ояту, сауықтыру шаралары	Төсектен тұрып, түйіршекті және жұмсақ жолақшалармен жүруді дағдыландыру. <i>(дене жаттығулар мен белсенділігі)</i> Киімдерін реттілікпен өздігінен киіну. Түймелерін қадау, сырмаларын сыру, аяқ киімдерін дұрыс киюді үйрету. <i>(өзіне-өзі қызмет ету дағдылары, ірі және ұсақ моториканы дамыту)</i> Қолдарын жуу, құрғатып сүрту, сүлгіні өз орнына іліп қоюды үйрету. <i>(мәдени-гигиеналық дағдылар)</i> .				
Бесін ас	Ересектің бақылауымен бетін, қолдарын ластанған кезде және тамақтың алдында өз бетінше жуу, беті мен қолын жеке орамалмен құрғатып сүрту, ересектің көмегімен өзін ретке келтіруін қалыптастыру.Өз орнын тауып отыру. Үстел басында қарапайым мінез-құлық дағдыларын қалыптастыру: нанды үгітпеу, тамақты ауызды жауып шайнау, ауызды тамаққа толтырып сөйлемей. Тамақтанып болғаннан кейін алғыс айтуды үйрету <i>(мәдени-гигиеналық дағдылар, өзіне-өзі қызмет ету)</i> Суды, тамақты, энергияны үнемді тұтыну» - табиғи ресурстарға ұқыпты қарауды қалыптастыру <i>Бір тұтас тәрбие</i>				
Балалардың дербес іс-әрекеті (қимылдық, ұлттық, сюжетті-рөлдік, үстел үсті-баспа және басқа ойындар), бейнелеу іс-әрекеті, кітап қарау және басқалары)	Ойыншықтар Міндеті: ойын барысында сөздердің дұрыс а йтылуын, зат есімдердің көпше түрде дұрыс қолданылуын үйрету (сөйлеуді дамыту) Қарапайым құрылыстарды (жол,мұнара) атау, қорапқа құрылыс бөлшектерін ұқыптылықпен жинауды үйрету (Құрастыру)	«Әлди-әлди бөпешім» Міндеті: Қазақ халқының ұлттық салт-дәстү рлеріне баулу, балаларды бесікпен таныстыру, қуыршақты бесікке бөлеп, бесік жырын айтып отырып ойнату арқылы балаларды қамқорлыққа баулу (сөйлеуді дамыту және көркем әдебиет) Әртүрлі көлемдегі заттарды атауын	Бесік жырын Міндеті әндә айтып отырып ойнату арқылы балаларды қамқорлыққа баулу (сөйлеуді дамыту, көркем әдебиет) Жапсыру жұмыстарын жасау желімсіз түрлі түсті шарларды жіптерге жапсыруды үйрету (жапсыру)	«Шалқан» ертегісі Міндеті: Ертегіні оқып беру. Ертегіні түсінуіне жағдай жасау, көрсету (көркем әдебиет) Әртүрлі көлемдегі заттарды атауын үйретіп, санын (біреу-көп), ажыратуын дамыту (сенсорика)	

		үйретіп, санын (біреу-көп), ажыратуды меңгерту (сенсорика)			
Балалармен жеке жұмыс	Оэлун, Әли, Жандоспен құрылыс материалдарынан және ірі конструктор бөлшектерінен жануарларға қора құрастыруды үйрету.	Әміре, Медина, Айсұлтанмен дауыстың қаттылығы мен айтылу жылдамдығын ажырата білулерін дамыту.	Арсен, Амир, Аяламен дауысты және дауыссыз дыбыстарды (ызың және үндіден басқа) еліктеу сөздерін қолдана отырып дұрыс айтуды үйрету.	Ислам, Фатима, Данамен қол қимылын дамытуға арналған ойыншықтармен ойындар ойнату.	Әмір, Тасним, Асылыммен аяқтан аяққа тербелу қимылдарын үйрету.
Серуенге дайындық	Көрсету бойынша киімдерін киюді, қимыл белсенділігіне жағымды эмоциялық қарым-қатынас білдіруді, бұрын игерген қимылдарды өздігінен орындауды жетілдіру. Киім шкафтарын тануды қалыптастыру <i>(өзіне-өзі қызмет ету дағдылары, ұсақ моториканы дамыту)</i>	Көрсету бойынша киімдерін киюді, қимыл белсенділігіне жағымды эмоциялық қарым-қатынас білдіруді, бұрын игерген қимылдарды өздігінен орындауды жетілдіру. Киім шкафтарын тануды қалыптастыру <i>(өзіне-өзі қызмет ету дағдылары, ұсақ моториканы дамыту)</i>	Көрсету бойынша киімдерін киюді, қимыл белсенділігіне жағымды эмоциялық қарым-қатынас білдіруді, бұрын игерген қимылдарды өздігінен орындауды жетілдіру. Киім шкафтарын тануды қалыптастыру <i>(өзіне-өзі қызмет ету дағдылары, ұсақ моториканы дамыту)</i>	Көрсету бойынша киімдерін киюді, қимыл белсенділігіне жағымды эмоциялық қарым-қатынас білдіруді, бұрын игерген қимылдарды өздігінен орындауды жетілдіру. Киім шкафтарын тануды қалыптастыру <i>(өзіне-өзі қызмет ету дағдылары, ұсақ моториканы дамыту)</i>	Көрсету бойынша киімдерін киюді, қимыл белсенділігіне жағымды эмоциялық қарым-қатынас білдіруді, бұрын игерген қимылдарды өздігінен орындауды жетілдіру. Киім шкафтарын тануды қалыптастыру <i>(өзіне-өзі қызмет ету дағдылары, ұсақ моториканы дамыту)</i>
Серуен	Даладағы Әртүрлі көлемдегі заттарды атауын	Музыканы тыңдауға қызығушылықты қалыптастыру.	Тақтайшаларынан ұзын жол салу дағдысын пысықтау.	Фланелеграфта геометриялық фигураларды арнайы	Әртүрлі көлемдегі заттарды атауын

	атап, санын (біреу-көп),ажыратуын дамыту (сенсорика) Қағазға саусақпен доптар суретін нүкте басу әдісімен салуды жетілдіру (сурет салу)	Қарапайым би қимылдарын орындау (музыка)	(Құрастыру) (сурет салу)	ұяларына орналастыру дағдысын жетілдіру (жапсыру)	үйретіп, санын (біреу-көп),ажыратуын дамыту (сенсорика)
Серуеннен оралу	Топқа оралу кезінде қатарға тұруды дағдыландыру. Асықпай педагогтің артынан жүру, жұптасып жүруді үйрету. Өз шкафтарын тану дағдысын қалыптастыру. Топта киетін аяқ киімдерін өз бетінше ауыстырып, киюін үйрету. <i>(дербес қимыл әрекеті).</i>	Топқа оралу кезінде қатарға тұруды дағдыландыру. Асықпай педагогтің артынан жүру, жұптасып жүруді үйрету. Өз шкафтарын тану дағдысын қалыптастыру. Топта киетін аяқ киімдерін өз бетінше ауыстырып, киюін үйрету. <i>(дербес қимыл әрекеті).</i>	Топқа оралу кезінде қатарға тұруды дағдыландыру. Асықпай педагогтің артынан жүру, жұптасып жүруді үйрету. Өз шкафтарын тану дағдысын қалыптастыру. Топта киетін аяқ киімдерін өз бетінше ауыстырып, киюін үйрету. <i>(дербес қимыл әрекеті).</i>	Топқа оралу кезінде қатарға тұруды дағдыландыру. Асықпай педагогтің артынан жүру, жұптасып жүруді үйрету. Өз шкафтарын тану дағдысын қалыптастыру. Топта киетін аяқ киімдерін өз бетінше ауыстырып, киюін үйрету. <i>(дербес қимыл әрекеті).</i>	Топқа оралу кезінде қатарға тұруды дағдыландыру. Асықпай педагогтің артынан жүру, жұптасып жүруді үйрету. Өз шкафтарын тану дағдысын қалыптастыру. Топта киетін аяқ киімдерін өз бетінше ауыстырып, киюін үйрету. <i>(дербес қимыл әрекеті).</i>
Кешкі ас	Ересектің бақылауымен бетін, қолдарын ластанған кезде және тамақтың алдында өз бетінше жуу, беті мен қолын жеке орамалмен құрғатып сүрту, ересектің көмегімен өзін ретке келтіруін қалыптастыру.Өз орнын	Ересектің бақылауымен бетін, қолдарын ластанған кезде және тамақтың алдында өз бетінше жуу, беті мен қолын жеке орамалмен құрғатып сүрту, ересектің көмегімен өзін ретке келтіруін	Ересектің бақылауымен бетін, қолдарын ластанған кезде және тамақтың алдында өз бетінше жуу, беті мен қолын жеке орамалмен құрғатып сүрту, ересектің көмегімен	Ересектің бақылауымен бетін, қолдарын ластанған кезде және тамақтың алдында өз бетінше жуу, беті мен қолын жеке орамалмен құрғатып сүрту, ересектің көмегімен	Ересектің бақылауымен бетін, қолдарын ластанған кезде және тамақтың алдында өз бетінше жуу, беті мен қолын жеке орамалмен құрғатып сүрту, ересектің көмегімен өзін ретке келтіруін

	<p>тауып отыру. Үстел басында қарапайым мінез-құлық дағдыларын қалыптастыру: нанды үгітпеу, тамақты ауызды жауып шайнау, ауызды тамаққа толтырып сөйлемеу. Тамақтанып болғаннан кейін алғыс айтуды <i>үйрету (мәдени-гигиеналық дағдылар, өзіне-өзі қызмет ету)</i> Суды, тамақты, энергияны үнемді тұтыну» - табиғи ресурстарға ұқыпты қарауды қалыптастыру <i>Бір тұмас тәрбие</i></p>	<p>қалыптастыру.Өз орнын тауып отыру. Үстел басында қарапайым мінез-құлық дағдыларын қалыптастыру: нанды үгітпеу, тамақты ауызды жауып шайнау, ауызды тамаққа толтырып сөйлемеу. Тамақтанып болғаннан кейін алғыс айтуды <i>үйрету (мәдени-гигиеналық дағдылар, өзіне-өзі қызмет ету)</i> Суды, тамақты, энергияны үнемді тұтыну» - табиғи ресурстарға ұқыпты қарауды қалыптастыру <i>Бір тұмас тәрбие</i></p>	<p>өзін ретке келтіруін қалыптастыру.Өз орнын тауып отыру. Үстел басында қарапайым мінез-құлық дағдыларын қалыптастыру: нанды үгітпеу, тамақты ауызды жауып шайнау, ауызды тамаққа толтырып сөйлемеу. Тамақтанып болғаннан кейін алғыс айтуды <i>үйрету (мәдени-гигиеналық дағдылар, өзіне-өзі қызмет ету)</i> Суды, тамақты, энергияны үнемді тұтыну» - табиғи ресурстарға ұқыпты қарауды қалыптастыру <i>Бір тұмас тәрбие</i></p>	<p>өзін ретке келтіруін қалыптастыру.Өз орнын тауып отыру. Үстел басында қарапайым мінез-құлық дағдыларын қалыптастыру: нанды үгітпеу, тамақты ауызды жауып шайнау, ауызды тамаққа толтырып сөйлемеу. Тамақтанып болғаннан кейін алғыс айтуды <i>үйрету (мәдени-гигиеналық дағдылар, өзіне-өзі қызмет ету)</i> Суды, тамақты, энергияны үнемді тұтыну» - табиғи ресурстарға ұқыпты қарауды қалыптастыру <i>Бір тұмас тәрбие</i></p>	<p>қалыптастыру.Өз орнын тауып отыру. Үстел басында қарапайым мінез-құлық дағдыларын қалыптастыру: нанды үгітпеу, тамақты ауызды жауып шайнау, ауызды тамаққа толтырып сөйлемеу. Тамақтанып болғаннан кейін алғыс айтуды <i>үйрету (мәдени-гигиеналық дағдылар, өзіне-өзі қызмет ету)</i> Суды, тамақты, энергияны үнемді тұтыну» - табиғи ресурстарға ұқыпты қарауды қалыптастыру <i>Бір тұмас тәрбие</i></p>
<p>Балалардың дербес іс-әрекеті (қимылдық, ұлттық, сюжетті-рөлдік, үстел үсті-баспа және басқа ойындар), бейнелеу іс-әрекеті, кітап</p>	<p>Халық әндерін тыңдату көркем әдебиет, музыка, бір тұмас тәрбие Қуыршаққа арналған әшекей білезікті жасауды үйрету (мүсіндеу)</p>	<p>Фланелеграфта геометриялық фигураларды арнай ұяларына орналастыруды үйрету (Жапсыру) Қағазға саусақпен доптар суретін нүкте</p>	<p>Қуыршаққа арналған әшекей сақина жасауды үйрету (мүсіндеу) Өртүрлі көлемдегі заттарды атауын үйретіп, санын (біреу-</p>	<p>Қуыршаққа арналған әшекей сақина жасауды жетілдіру (мүсіндеу) Қағазға саусақпен доптар суретін нүкте басу әдісімен салуды үйрету</p>	<p>Түрлі түсті шарларды бояу (Сурет салу) Қуыршаққа арналған әшекей білезікті жасау дағдысын дамыту (Мүсіндеу)</p>

қарау және басқалары)		басу әдісімен салуды үйрету (Сурет салу)	көп),ажырату дағдысын дамыту (сенсорика) таныс әндерді қайталап би қимылдарын орындауға ынталандыру (музыка)	(Сурет салу)	Фланелеграфта геометриялық фигураларды арнайы ұяларына орналастыруды үйрету (Жапсыру)
Балалардың үйге қайтуы	Ата-аналарға кеңес: «Үйде ойын бұрышын ұйымдастыру».	Ата-аналарға кеңес: «Баланың ұсақ қол моторикасын дамытудың маңыздылығы»	Ата-аналарға кеңес: «Үйде баламен сурет салыңыз, мүсіндеңіз»	Кеңес: «Бала өміріндегі ойыншықтың маңызы.»	Ата-аналарға кеңес: «Демалыс күндері серуенді қалай өткізу керек»

Тексерген күні: 29.11.2024 ж
 Ұсыныс: Мектептегі қолданылатын материалдарды тексеру
 Әдіскер: А.А.А.

Тәрбиелеу-білім беру процесінің циклограммасы (Желтоқсан) 2 апта

Білім беру ұйымы: Шығыс Қазақстан облысы білім басқармасы Өскемен қаласы бойынша білім бөлімінің «Ақ бота» балабақша-бөбекжайы» КМҚК

Топ: «Айшуақ» кіші тобы

Баланың жасы: 2 жастағы балалар

Жоспардың құрылу кезеңі: 09.12-13.12.2024

Тәрбиешілер: Омирбекова Ж.Е., Мархабатқызы А.

Күн тәртібі	Дүйсенбі 09.12.2024ж	Сейсенбі 10.12.2024ж	Сәрсенбі 11.12.2024ж	Бейсенбі 12.12.2024ж	Жұма 13.12.2024ж
Балаларды қабылдау	Адай күйімен қарсы алу Күй қосу,күй күмбірі	Менің елім әнімен қарсы алу Күй қосу,күй күмбірі	Достық эстафетасы арқылы қарсы алу Күй қосу,күй күмбірі	Балаларды қоңыраумен қарсы алу. Сылдыратып қоңырауын соғып кіріп,келесі балаға береді Күй қосу,күй күмбірі	Сиқырлы сөздермен қарсы алу (көйлегің қандай әдемі т.б) Күй қосу,күй күмбірі
Ата-аналармен немесе баланың басқа заңды өкілдерімен әңгімелесу, кеңес беру	Баланың бақшаға бейімделуі жайлы әңгіме	Баланың денсаулығы жайлы әңгіме	Баланың басқа балалармен қарым – қатынасы жайлы әңгіме	Топтық іс-шаралар мен меркелер жайлы әңгіме	Баланың көңіл күйі туралы әңгімелесу
Балалардың іс-әрекеті (ойын, танымдық, коммуникативтік, шығармашылық, эксперименталдық, еңбек, қимыл, бейнелеу, дербес және басқалары)	«Менің отаным» Суреттер әлеміне саяхат бір тұтас тәрбие	«Кішкентай көмекшілер» үлкен- кіші ұғымдары туралы түсініктер қалыптастыру Сенсорика,танымдық дағдылар	«Менің атам» Елбасы туралы суреттер қарастыру Бір тұтас тәрбие	Табиғатты сүйеміз Тату-тәтті жүреміз Ұяларды бұзбаймыз Талдарды сындырмаймыз Айналаны ластамай	«Бұл не?» Балалардың зейінін, есте сақтау қабілеттерін дамыту. Қоршаған ортамен танысу,әлеуметтік дағдылар

				Табиғатты аялаймыз Тақпақ қайталату Экологиялық тәрбие	
Ертеңгілік жаттығу	<p>Бастапқы қалып негізгі тұрыс, қолды төмен түсіріп тұру; -қолды жан-жаққа созу, жоғары көтеру саусақтарды қимылдату; -«Жалауды желбіретейік» деп айту, демді ішке тарту -Қолды төмен түсіру, демді сыртқа шығару(3 рет қайталау) -Бастапқы қалыпқа келу -Жерге отырып қолды алға жіберу, жалауларды желбірету. -Бастапқы қалыпқа келу.</p>				
Таңғы ас	<p>Таңғы ас алдында қолдарын сумен сабындап жуу мәдениетін қалыптастыру. Жеңдерін өз бетімен тұру, жуыну кезінде киімді суламау, жуыну кезінде суды шашыратпау білігін бекіту. Өз орнын тауып отыру. Үстел басында қарапайым мінез-құлық дағдыларын қалыптастыру: нанды үгітпеу, тамақты ауызды жауып шайнау, ауызды тамаққа толтырып сөйлемей. Тамақтанып болғаннан кейін алғыс айтуды үйрету (мәдени-гигиеналық дағдылар, өзіне-өзі қызмет ету, кезекшілердің еңбек әрекеті) Суды, тамақты, энергияны үнемді тұтыну» - табиғи ресурстарға ұқыпты қарауды қалыптастыру Бір тұтас тәрбие</p>				
Ұйымдастырылған іс-әрекетті өткізуге дайындық (бұдан әрі – ҮІӨ)	<p>Балалардың бейнелеу әрекетіне деген қызығушылығын ояту, көркемдік қабылдауларын дамыту. Сурет салу</p>	<p>Қазақ халқының ұлттық салт-дәстүрлеріне баулу, балаларды бесікпен таныстыру, қуыршақты бесікке бөлеп, бесік жырын айтып отырып ойнату арқылы балаларды қамқорлыққа баулу Сөйлеуді дамыту</p>	<p>Ересектермен бірлескен әрекеттерге қызығушылықты ояту. Қағазға, құмға саусақпен сурет салу, ересектер салған суретті толықтыру Сурет салу</p>	<p>Қуыршаққа арналған әшекейлерді(білезік, жүзік,қолсағат) мүсіндеу, заттардыңұқсастықтарын табуд үйрету. Мүсіндеу</p>	<p>Материалдардың (қағаз) қасиеттері туралы түсінік қалыптастыру және оларды қолданудың қарапайым әдістерін(ұсақтау,жырт у,бүктеу), жапсыру жұмыстарын жасау тәсілдерін (желімсіз) үйрету. Жапсыру</p>

<p>Кестеге сәйкес ҮІӨ</p>	<p>Дене тәрбиесі Міндеті:Шағын топпен және бүкіл топпен қарқынды өзгерте отырып жүру. кұрсауданқұрсауғааттапөту. Қолдыкеуде тұсында айқастыру және екі жаққа жазу Алғажәнеекіжаққа еңкеюдi үйрету</p>	<p>Дене тәрбиесі Міндеті:узыканы тыңдауға қызығушылықты қалыптастыру. Қарапайым би қимылдарын орындау денені оңға, солға бұру,басты оңға,солға ию,қолдарды сермеу. Әнді жеке және топпен айту</p>	<p>Музыка Тақырыбы:«Музык алық аспаптар дүкені» Міндеті: Балаларға арналған музыкалық аспаптардың дауыс тембрін ажыратуға үйрету. Аспаптарда өз еріктерінше ойнауға, шығармашылыққа баулу.</p>		<p>Дене тәрбиесі Міндеті:Шағын топпен және бүкіл топпен қарқынды өзгерте отырып жүру. Құрсаудан құрсауға аттап өту. Қолды кеуде тұсында айқастыру және екі жаққа жазу Алға және екі жаққа еңкеюдi пысықтау.</p>
	<p>«Менің Отаным» Міндеті:Өз туған қаласы, отбасы туралы әңгімелесу, Отанымыз Қазақстан сөздерін суреттерден көрсете отырып түсінік беру. Ойын: Өз туымызды тауып жоғары желбіретейік: әлеміне саяхат бір тұтас тәрбие</p>	<p>«Кішкентай көмекшілер» Міндеттері: үлкен- кіші ұғымдары туралы түсініктер қалыптастыру Сенсорика,танымдық дағдылар</p>	<p>«Менің атам» Міндеті: Елбасы туралы суреттер қарастыру Бір тұтас тәрбие</p>	<p>Табиғатты сүйеміз Мідеттері: Табиғатты сүйеуге, аялауға баулу Тату-тәтті жүреміз Ұяларды бұзбаймыз Талдарды сындырмаймыз Айналаны ластамай Табиғатты аялаймыз Тақпақ қайталату Экологиялық тәрбие</p>	<p>Д/ойын: «Бұл не?» Міндеті:Балалардың зейінін, есте сақтау қабілеттерін дамыту. Қоршаған ортамен танысу,әлеуметтік дағдылар</p>
<p>2-ші таңғы ас</p>	<p>Таңғы ас алдында қолдарын сумен сабындап жуу мәдениетін қалыптастыру. Жеңдерін өз бетімен түру, жуыну</p>	<p>Таңғы ас алдында қолдарын сумен сабындап жуу мәдениетін қалыптастыру.</p>	<p>Таңғы ас алдында қолдарын сумен сабындап жуу мәдениетін қалыптастыру.</p>	<p>Таңғы ас алдында қолдарын сумен сабындап жуу мәдениетін қалыптастыру.</p>	<p>Таңғы ас алдында қолдарын сумен сабындап жуу мәдениетін қалыптастыру.</p>

	кезінде киімді суламау, жуыну кезінде суды шашыратпау білігін бекіту. Өз орнын тауып отыру. Үстел басында қарапайым мінез-құлық дағдыларын қалыптастыру: нанды үгітпеу, тамақты ауызды жауып шайнау, ауызды тамаққа толтырып сөйлемей	Жеңдерін өз бетімен түру, жуыну кезінде киімді суламау, жуыну кезінде суды шашыратпау білігін бекіту. Өз орнын тауып отыру. Үстел басында қарапайым мінез-құлық дағдыларын қалыптастыру: нанды үгітпеу, тамақты ауызды жауып шайнау, ауызды тамаққа толтырып сөйлемей	Жеңдерін өз бетімен түру, жуыну кезінде киімді суламау, жуыну кезінде суды шашыратпау білігін бекіту. Өз орнын тауып отыру. Үстел басында қарапайым мінез-құлық дағдыларын қалыптастыру: нанды үгітпеу, тамақты ауызды жауып шайнау, ауызды тамаққа толтырып сөйлемей	Жеңдерін өз бетімен түру, жуыну кезінде киімді суламау, жуыну кезінде суды шашыратпау білігін бекіту. Өз орнын тауып отыру. Үстел басында қарапайым мінез-құлық дағдыларын қалыптастыру: нанды үгітпеу, тамақты ауызды жауып шайнау, ауызды тамаққа толтырып сөйлемей	Жеңдерін өз бетімен түру, жуыну кезінде киімді суламау, жуыну кезінде суды шашыратпау білігін бекіту. Өз орнын тауып отыру. Үстел басында қарапайым мінез-құлық дағдыларын қалыптастыру: нанды үгітпеу, тамақты ауызды жауып шайнау, ауызды тамаққа толтырып сөйлемей
Серуенге дайындық	Көрсету бойынша киімдерін киюді, қимыл белсенділігіне жағымды эмоциялық қарым-қатынас білдіруді, бұрын игерген қимылдарды өздігінен орындауды жетілдіру. Киім шкафтарын тануды қалыптастыру (өзіне-өзі қызмет ету дағдылары, ұсақ моториканы дамыту	Көрсету бойынша киімдерін киюді, қимыл белсенділігіне жағымды эмоциялық қарым-қатынас білдіруді, бұрын игерген қимылдарды өздігінен орындауды жетілдіру. Киім шкафтарын тануды қалыптастыру (өзіне-өзі қызмет ету дағдылары, ұсақ моториканы дамыту	Көрсету бойынша киімдерін киюді, қимыл белсенділігіне жағымды эмоциялық қарым-қатынас білдіруді, бұрын игерген қимылдарды өздігінен орындауды жетілдіру. Киім шкафтарын тануды қалыптастыру (өзіне-өзі қызмет ету дағдылары, ұсақ моториканы дамыту	Көрсету бойынша киімдерін киюді, қимыл белсенділігіне жағымды эмоциялық қарым-қатынас білдіруді, бұрын игерген қимылдарды өздігінен орындауды жетілдіру. Киім шкафтарын тануды қалыптастыру (өзіне-өзі қызмет ету дағдылары, ұсақ моториканы дамыту	Көрсету бойынша киімдерін киюді, қимыл белсенділігіне жағымды эмоциялық қарым-қатынас білдіруді, бұрын игерген қимылдарды өздігінен орындауды жетілдіру. Киім шкафтарын тануды қалыптастыру (өзіне-өзі қызмет ету дағдылары, ұсақ моториканы дамыту

Серуен	<p>Көліктерді бақылау Мақсаты: Көлік түрлерін таныстырып ойын барысында олар қауіпті екенін түсіндіру. (Қоршаған ортамен таныстыру) Қар түйірлерін жасап біріктіру жолымен аққала бейнесін жасату (мүсіндеу)</p> <p><i>Қимылды ойын</i> <i>«Шарды ұста»</i></p> <p>Қимылдарды үйлесімді орындауға, кейбір кейіпкерлердің қарапайым әрекеттерін жеткізе білуге үйрету (қоян сияқты секіру; аю сияқты қорбаңдап жүру). (дене шынықтыру)</p>	<p>Қар жауғанын бақылау ағаштардың бұталардың қар жамылғанын көрсету Әртүрлі көлемдегі заттарды жинап шана жасауды үйрет (құрастыру)</p> <p>Қимылды ойын: «Поезд»</p>	<p>Қарды бақылау Мақсаты:Қыс мезгіліндегі қардың жауғанын бақылату Аю, қоян, түлкі ертегі кейіпкерлерімен танысу қар түйірлерін атысып ойнату (көркем әдебиет)</p> <p>(қоршаған ортамен таныстыру)</p>	<p>Ауа райын бақылау ерекшеліктерін байқату. Ұлпа қарлар ұшуын, желдің соғуын байқату. (Қоршаған ортамен таныстыру)</p> <p>Балалардың дербес әрекеті.</p> <p>Фланелеграфқа қар ұлпаларын шыршаға жапсырып орналастыру ұшақты жапсырту. (жапсыру)</p>	<p>Қазақстан әнін далада айту Қол ұстасып түрлі қимылдармен Музыка,дене шынықтыру</p>
Серуеннен оралу	<p>Топқа оралу кезінде қатарға тұруды дағдыландыру. Асықпай педагогтің артынан жүру, жұптасып жүруді үйрету. Өз шкафтарын тану дағдысын қалыптастыру. Топта киетін аяқ киімдерін өз бетінше ауыстырып, киюін үйрету. (дербес қимыл әрекеті).</p>				
Түскі ас	<p>Түскі ас алдында гигиеналық шараларды орындау : қолды дұрыс жуу, өз орамалының орнын білу, қолды дұрыс</p>	<p>Түскі ас алдында гигиеналық шараларды орындау : қолды дұрыс жуу, өз орамалының орнын білу, қолды</p>	<p>Түскі ас алдында гигиеналық шараларды орындау : қолды дұрыс жуу, өз орамалының</p>	<p>Түскі ас алдында гигиеналық шараларды орындау : қолды дұрыс жуу, өз орамалының</p>	<p>Түскі ас алдында гигиеналық шараларды орындау : қолды дұрыс жуу, өз орамалының орнын білу, қолды</p>

	<p>сұрту, орамалды ілу көркем сөз қолдану, мысалы «Сылдырлайды мөлдір су, мөлдір суға қолыңды жу»</p> <p>Балаларды үстел басында дұрыс отыру, үстелге қойылған ыдыстар мен заттарды таныстыруды жалғастыру (мәдени-гигиеналық дағдылар, өзіне-өзі қызмет ету, кезекшілердің еңбек әрекеті)</p>	<p>дұрыс сұрту, орамалды ілу көркем сөз қолдану, мысалы «Сылдырлайды мөлдір су, мөлдір суға қолыңды жу»</p> <p>Балаларды үстел басында дұрыс отыру, үстелге қойылған ыдыстар мен заттарды таныстыруды жалғастыру (мәдени-гигиеналық дағдылар, өзіне-өзі қызмет ету, кезекшілердің еңбек әрекеті)</p>	<p>орнын білу, қолды дұрыс сұрту, орамалды ілу көркем сөз қолдану, мысалы «Сылдырлайды мөлдір су, мөлдір суға қолыңды жу»</p> <p>Балаларды үстел басында дұрыс отыру, үстелге қойылған ыдыстар мен заттарды таныстыруды жалғастыру (мәдени-гигиеналық дағдылар, өзіне-өзі қызмет ету, кезекшілердің еңбек әрекеті)</p>	<p>орнын білу, қолды дұрыс сұрту, орамалды ілу көркем сөз қолдану, мысалы «Сылдырлайды мөлдір су, мөлдір суға қолыңды жу»</p> <p>Балаларды үстел басында дұрыс отыру, үстелге қойылған ыдыстар мен заттарды таныстыруды жалғастыру (мәдени-гигиеналық дағдылар, өзіне-өзі қызмет ету, кезекшілердің еңбек әрекеті)</p>	<p>дұрыс сұрту, орамалды ілу көркем сөз қолдану, мысалы «Сылдырлайды мөлдір су, мөлдір суға қолыңды жу»</p> <p>Балаларды үстел басында дұрыс отыру, үстелге қойылған ыдыстар мен заттарды таныстыруды жалғастыру (мәдени-гигиеналық дағдылар, өзіне-өзі қызмет ету, кезекшілердің еңбек әрекеті)</p>
Күндізгі ұйқы	<p>Киім түймелерін, сырмаларын өздігінше ағытуды қалыптастыру. Киімдерін ұқыпты орындыққа іліп (немесе арнайы сөреге) қоюды үйрету. Өз төсек орнын тауып жатуды үйрету. Балалардың тыныш ұйықтауы үшін жайы баяу музыка тыңдау. Бесік жырын айтып беру (өзіне-өзі қызмет ету)</p>	<p>Киім түймелерін, сырмаларын өздігінше ағытуды қалыптастыру. Киімдерін ұқыпты орындыққа іліп (немесе арнайы сөреге) қоюды үйрету. Өз төсек орнын тауып жатуды үйрету. Балалардың тыныш ұйықтауы үшін жайы баяу музыка тыңдау. Бесік жырын айтып беру (өзіне-өзі қызмет ету)</p>	<p>Киім түймелерін, сырмаларын өздігінше ағытуды қалыптастыру. Киімдерін ұқыпты орындыққа іліп (немесе арнайы сөреге) қоюды үйрету. Өз төсек орнын тауып жатуды үйрету. Балалардың тыныш ұйықтауы үшін жайы баяу музыка тыңдау. Бесік жырын айтып беру (өзіне-өзі қызмет ету)</p>	<p>Киім түймелерін, сырмаларын өздігінше ағытуды қалыптастыру. Киімдерін ұқыпты орындыққа іліп (немесе арнайы сөреге) қоюды үйрету. Өз төсек орнын тауып жатуды үйрету. Балалардың тыныш ұйықтауы үшін жайы баяу музыка тыңдау. Бесік жырын айтып беру (өзіне-өзі қызмет ету)</p>	<p>Киім түймелерін, сырмаларын өздігінше ағытуды қалыптастыру. Киімдерін ұқыпты орындыққа іліп (немесе арнайы сөреге) қоюды үйрету. Өз төсек орнын тауып жатуды үйрету. Балалардың тыныш ұйықтауы үшін жайы баяу музыка тыңдау. Бесік жырын айтып беру (өзіне-өзі қызмет ету)</p>

	<p>дағдылары, ірі және ұсақ моториканы дамыту) Балалардың тыныш ұйықтауы үшін жайы баяу музыка тыңдау. (Музыка)</p>	<p>ету дағдылары, ірі және ұсақ моториканы дамыту) Балалардың тыныш ұйықтауы үшін жайы баяу музыка тыңдау. (Музыка)</p>	<p>баяу музыка тыңдау. Бесік жырын айтып беру (өзіне-өзі қызмет ету дағдылары, ірі және ұсақ моториканы дамыту) Балалардың тыныш ұйықтауы үшін жайы баяу музыка тыңдау. (Музыка)</p>	<p>баяу музыка тыңдау. Бесік жырын айтып беру (өзіне-өзі қызмет ету дағдылары, ірі және ұсақ моториканы дамыту) Балалардың тыныш ұйықтауы үшін жайы баяу музыка тыңдау. (Музыка)</p>	<p>ету дағдылары, ірі және ұсақ моториканы дамыту) Балалардың тыныш ұйықтауы үшін жайы баяу музыка тыңдау. (Музыка)</p>
<p>Ұйқыдан біртіндеп ояту, сауықтыру шаралары</p>	<p><i>Төсектен тұрып, түйіршекті және жұмсақ жолақшалармен жүруді дағдыландыру. (дене жаттығулар мен белсенділігі)</i> Киімдерін реттілікпен өздігінен киіну. Түймелерін қадау, сырмаларын сыру, аяқ киімдерін дұрыс киюді үйрету. (өзіне-өзі қызмет ету дағдылары, ірі және ұсақ моториканы дамыту) Қолдарын жуу, құрғатып сүрту, сүлгіні өз орнына іліп қоюды үйрету. (мәдени-гигиеналық дағдылар).</p>	<p><i>Төсектен тұрып, түйіршекті және жұмсақ жолақшалармен жүруді дағдыландыру. (дене жаттығулар мен белсенділігі)</i> Киімдерін реттілікпен өздігінен киіну. Түймелерін қадау, сырмаларын сыру, аяқ киімдерін дұрыс киюді үйрету. (өзіне-өзі қызмет ету дағдылары, ірі және ұсақ моториканы дамыту) Қолдарын жуу, құрғатып сүрту, сүлгіні өз орнына іліп қоюды үйрету. (мәдени-</p>	<p><i>Төсектен тұрып, түйіршекті және жұмсақ жолақшалармен жүруді дағдыландыру. (дене жаттығулар мен белсенділігі)</i> Киімдерін реттілікпен өздігінен киіну. Түймелерін қадау, сырмаларын сыру, аяқ киімдерін дұрыс киюді үйрету. (өзіне-өзі қызмет ету дағдылары, ірі және ұсақ моториканы дамыту) Қолдарын жуу, құрғатып сүрту,</p>	<p><i>Төсектен тұрып, түйіршекті және жұмсақ жолақшалармен жүруді дағдыландыру. (дене жаттығулар мен белсенділігі)</i> Киімдерін реттілікпен өздігінен киіну. Түймелерін қадау, сырмаларын сыру, аяқ киімдерін дұрыс киюді үйрету. (өзіне-өзі қызмет ету дағдылары, ірі және ұсақ моториканы дамыту) Қолдарын жуу, құрғатып сүрту,</p>	<p><i>Төсектен тұрып, түйіршекті және жұмсақ жолақшалармен жүруді дағдыландыру. (дене жаттығулар мен белсенділігі)</i> Киімдерін реттілікпен өздігінен киіну. Түймелерін қадау, сырмаларын сыру, аяқ киімдерін дұрыс киюді үйрету. (өзіне-өзі қызмет ету дағдылары, ірі және ұсақ моториканы дамыту) Қолдарын жуу, құрғатып сүрту, сүлгіні өз орнына іліп қоюды үйрету. (мәдени-</p>

		гигиеналық дағдылар).	сүлгіні өз орнына іліп қоюды үйрету. (мәдени-гигиеналық дағдылар).	сүлгіні өз орнына іліп қоюды үйрету. (мәдени-гигиеналық дағдылар).	гигиеналық дағдылар).
Бесін ас	Ересектің бақылауымен бетін, қолдарын ластанған кезде және тамақтың алдында өз бетінше жуу, беті мен қолын жеке орамалмен құрғатып сүрту, ересектің көмегімен өзін ретке келтіруін қалыптастыру.Өз орнын тауып отыру. Үстел басында қарапайым мінез-құлық дағдыларын қалыптастыру: нанды үгітпеу, тамақты ауызды жауып шайнау, ауызды тамаққа толтырып сөйлемеу. Тамақтанып болғаннан кейін алғыс айтуды үйрету (мәдени-гигиеналық дағдылар, өзіне-өзі қызмет ету) Суды, тамақты, энергияны үнемді тұтыну» - табиғи ресурстарға ұқыпты қарауды қалыптастыру Бір тұтас тәрбие				
Балалардың дербес іс-әрекеті (қимылдық, ұлттық, сюжетті-рөлдік, үстел үсті-баспа және басқа ойындар), бейнелеу іс-әрекеті, кітап қарау және басқалары)	Қазақ халқының ұлттықсалт-дәстүрлерін ебаулу, Қуыршақты бесікке бөлеп,бесі кжырын айтып отырып ойнату арқылы балаларды қамқорлыққабаулу (көркем әдебиет және сөйлеуді дамыту) Бірдей көліктерді топтастырып ойнату. түрлі көлемдегі геометриялық пішіндерді негізгі көлемі неғұрлым ұқсас қасиеттері бойынша салыстыру және іріктеуді жетілдіру. (Сенсорика)	Поездың дауысы естірту. Балалардан бұл ненің дауысы? Сұрау. Осы дауысты бірнеше рет айтып қайталату. Содан соң суретін көрсету. Поезд туралы мультиктен үзінді көрсету. Поезд болып бірінің артына бірі тұрып жүруді ұйымдастыру. Құрастыру заттарынан бір қатарға тізіп поезд вагондарын жасату. (сөйлеуді дамыту, сенсорика, қоршаған ортамен танысу)	Шырша жайлы суреттер көрсетіп оның әдемі мерекелік шамдармен сәнденуімен таныстыру. Шырша жайлы такпақ үйрету (сөйлеуді дамыту және көркем әдебиет) Пирамиданы сақиналардың көлеміне қарай құрастырып қайта жинау, шашу дағдысын дамыту (сенсорика)	Терезеге қаратып, далада қар жатқанын көрсету және аққаламен таныстыру арқылы сөздердің дұрыс айтылуын, зат есімдердің көпшетүрде дұрыс қолданылуын , сын есімдерді қолдануды үйрету (Сөйлеуді дамыту) Қолдарына қолдан жасалған қар түйірлерін беріп алақандарына салғызып умаждап қорапқа дәлдеп лақтыруды үйрету (сенсорика)	Қазақстан туралы видеоролик Қоршаған ортамен танысу Шығармашылық жұмыс Рәміздер жайлы құрастыру,сурет салу,жапсыру

Балалармен жеке жұмыс	Амина, Әміре, Әмір негізгі көлемі неғұрлым ұқсас қасиеттері бойынша салыстыру және іріктеуді жетілдіру.	Рамина, Асылым, Дана ұрастыру заттарынан бір қатарға тізіп поезд вагондарын жасату.	Аяла, Абдурахман шырша жайлы такпақ үйрету.	Жандос, Айзере қолданылуын, сын есімдерді қолдануды үйрету.	Туған ел жер туралы әңгіме
Серуенге дайындық	Киініп-шешіну кезінде киімдерін белгілі тәртіппен киюге және шешуге жаттықтыру. Киіміндегі ұқыпсыздықты байқап, оны өз бетінше немесе ересектердің көмегімен жоюға, қол орамалды пайдалануға үйретуді жалғастыру. Қатармен жұптасып жүруді, қатарды бұзбауды үйрету. Таза ауада қандай ойындар ойнайтынын балалармен жоспарлау. (сөйлеуді дамыту, өзіне-өзі қызмет ету дағдылары, ірі және ұсақ моториканы дамыту).				
Серуен	Балалардың қалауы бойынша ойыншықтарды алып, шығу, олармен еркін ойындарда баланың дербес әрекетін дамыту (құрастыру) <i>Қимылды ойын «Шарды ұста»</i>	Ертегі оқып оны ойыншықтар, суреттер, үстел үсті театрының кейіпкерлерін және басқа да көрнекі құралдарды көрсету мен сүйемелдеп мазмұнын түсінуге үйрету (көркем әдебиет) Қимылды ойын: «Өз үйінді тап»	Қуыршаққа арналған әшекей сақина жасауды жетілдіру (мүсіндеу) Әртүрлі көлемдегі құрастырмалы заттардың атауын танып, санын (біреу-көп) деп ажырату дағдысын дамыту (құрастыру)	«Санжардың ойыншықтары». Әңгіме оқып беру. Ойыншықтарға ұқыпты болуды үйрету. (көркем әдебиет) Доппен ойындар.	Таныс әндерді қайталап би қимылдарын орындауға ынталандыру (музыка)

<p>Серуеннен оралу</p>	<p>Топқа оралу кезінде жылдам қатарға тұруды дағдыландыру. Асықпай бір-бірін итермей жүруді үйрету. Топта киетін аяқ киімдерін өз бетінше ауыстырып, киюін қалыптастыру. Жұмбақтар шешу, өлеңдер, әндер жаңылтпаштар, санамақтар және т.б. жаттау (көркем әрекет, дербес ойын әрекеті).</p>	<p>Топқа оралу кезінде жылдам қатарға тұруды дағдыландыру. Асықпай бір-бірін итермей жүруді үйрету. Топта киетін аяқ киімдерін өз бетінше ауыстырып, киюін қалыптастыру. Жұмбақтар шешу, өлеңдер, әндер жаңылтпаштар, санамақтар және т.б. жаттау (көркем әрекет, дербес ойын әрекеті).</p>	<p>Топқа оралу кезінде жылдам қатарға тұруды дағдыландыру. Асықпай бір-бірін итермей жүруді үйрету. Топта киетін аяқ киімдерін өз бетінше ауыстырып, киюін қалыптастыру. Жұмбақтар шешу, өлеңдер, әндер жаңылтпаштар, санамақтар және т.б. жаттау (көркем әрекет, дербес ойын әрекеті).</p>	<p>Топқа оралу кезінде жылдам қатарға тұруды дағдыландыру. Асықпай бір-бірін итермей жүруді үйрету. Топта киетін аяқ киімдерін өз бетінше ауыстырып, киюін қалыптастыру. Жұмбақтар шешу, өлеңдер, әндер жаңылтпаштар, санамақтар және т.б. жаттау (көркем әрекет, дербес ойын әрекеті).</p>	<p>Топқа оралу кезінде жылдам қатарға тұруды дағдыландыру. Асықпай бір-бірін итермей жүруді үйрету. Топта киетін аяқ киімдерін өз бетінше ауыстырып, киюін қалыптастыру. Жұмбақтар шешу, өлеңдер, әндер жаңылтпаштар, санамақтар және т.б. жаттау (көркем әрекет, дербес ойын әрекеті).</p>
<p>Кешкі ас</p>	<p>Ересектің бақылауымен бетін, қолдарын ластанған кезде және тамақтың алдында өз бетінше жуу, беті мен қолын жеке орамалмен құрғатып сүрту, ересектің көмегімен өзін ретке келтіруін қалыптастыру. Өз орнын тауып отыру. Үстел басында қарапайым мінез-құлық дағдыларын қалыптастыру: нанды үгітпеу, тамақты ауызды</p>	<p>Ересектің бақылауымен бетін, қолдарын ластанған кезде және тамақтың алдында өз бетінше жуу, беті мен қолын жеке орамалмен құрғатып сүрту, ересектің көмегімен өзін ретке келтіруін қалыптастыру. Өз орнын тауып отыру. Үстел басында қарапайым мінез-құлық дағдыларын</p>	<p>Ересектің бақылауымен бетін, қолдарын ластанған кезде және тамақтың алдында өз бетінше жуу, беті мен қолын жеке орамалмен құрғатып сүрту, ересектің көмегімен өзін ретке келтіруін қалыптастыру. Өз орнын тауып отыру. Үстел басында қарапайым мінез-</p>	<p>Ересектің бақылауымен бетін, қолдарын ластанған кезде және тамақтың алдында өз бетінше жуу, беті мен қолын жеке орамалмен құрғатып сүрту, ересектің көмегімен өзін ретке келтіруін қалыптастыру. Өз орнын тауып отыру. Үстел басында қарапайым мінез-</p>	<p>Ересектің бақылауымен бетін, қолдарын ластанған кезде және тамақтың алдында өз бетінше жуу, беті мен қолын жеке орамалмен құрғатып сүрту, ересектің көмегімен өзін ретке келтіруін қалыптастыру. Өз орнын тауып отыру. Үстел басында қарапайым мінез-құлық дағдыларын</p>

	<p>жауып шайнау, ауызды тамаққа толтырып сөйлемей. Тамақтанып болғаннан кейін алғыс айтуды үйрету (мәдени-гигиеналық дағдылар, өзіне-өзі қызмет ету) Суды, тамақты, энергияны үнемді тұтыну» - табиғи ресурстарға ұқыпты қарауды қалыптастыру Бір тұтас тәрбие</p>	<p>қалыптастыру: нанды үгітпеу, тамақты ауызды жауып шайнау, ауызды тамаққа толтырып сөйлемей. Тамақтанып болғаннан кейін алғыс айтуды үйрету (мәдени-гигиеналық дағдылар, өзіне-өзі қызмет ету) Суды, тамақты, энергияны үнемді тұтыну» - табиғи ресурстарға ұқыпты қарауды қалыптастыру Бір тұтас тәрбие</p>	<p>құлық дағдыларын қалыптастыру: нанды үгітпеу, тамақты ауызды жауып шайнау, ауызды тамаққа толтырып сөйлемей. Тамақтанып болғаннан кейін алғыс айтуды үйрету (мәдени-гигиеналық дағдылар, өзіне-өзі қызмет ету) Суды, тамақты, энергияны үнемді тұтыну» - табиғи ресурстарға ұқыпты қарауды қалыптастыру Бір тұтас тәрбие</p>	<p>құлық дағдыларын қалыптастыру: нанды үгітпеу, тамақты ауызды жауып шайнау, ауызды тамаққа толтырып сөйлемей. Тамақтанып болғаннан кейін алғыс айтуды үйрету (мәдени-гигиеналық дағдылар, өзіне-өзі қызмет ету) Суды, тамақты, энергияны үнемді тұтыну» - табиғи ресурстарға ұқыпты қарауды қалыптастыру Бір тұтас тәрбие</p>	<p>қалыптастыру: нанды үгітпеу, тамақты ауызды жауып шайнау, ауызды тамаққа толтырып сөйлемей. Тамақтанып болғаннан кейін алғыс айтуды үйрету (мәдени-гигиеналық дағдылар, өзіне-өзі қызмет ету) Суды, тамақты, энергияны үнемді тұтыну» - табиғи ресурстарға ұқыпты қарауды қалыптастыру Бір тұтас тәрбие</p>
<p>Балалардың дербес іс-әрекеті (қимылдық, ұлттық, сюжетті-рөлдік, үстел үсті-баспа және басқа ойындар), бейнелеу іс-әрекеті, кітап қарау және басқалары)</p>	<p>Көңілді музыканың берілген сипатына сай қимылдар жасату аяқты тарсылдату, жүрелеп отыру, аяқтарын қозғау, айналу (музыка)</p> <p>Балалардың қалауы бойынша дамытушы</p>	<p>Балалардың қалауы бойынша орталықтарға бөлініп, поезд сурет бояу, сазбалшық және оның қасиеттері туралы білімдерін қалыптастыру арқылы поезд дөңгелектерін мүсіндету.</p>	<p>Ұшақтарды бояу. Балалардың ашық түсті бояуларға деген эмоционалды - эстетикалық қатынасын тәрбиелеу (сурет салу)</p> <p>Бұтақтардан ұшақты құрастыруды үйрету. (Құрастыру)</p>	<p>Дидактикалық ойын: «Өз бас киіміңді тап!» -Қандай ғажап, ажарлы аса көркем, Қазақстан-арайлы, туған өлкем. Одақта осынау ұлысы кең, Достығымыз жарасып жайнаған</p>	<p>Әр ұлттың ,әр Республиканың ұлттық киімдер болады.Сол сияқты Қазақстан республикасының да ұлттық киімдері бар.Сендермен қазір ұлттық киімдерімізді түсіне қарай ажыратамыз.Әр киімді сәйкес түсіне қарай</p>

	орталықтарда дербес әрекеттер. Дайын жапсыру пішіндерінің ішінен көлік бейнелерін табу, фланелеграфқа жапсырту. (Жапсыру) Балалардың бейнелеу әрекетіне деген қызығушылығын ояту.	Фланелеграф тақтасына поезд вагондарын тізбекпен жапсырту. (Сурет салу) (Мүсіндеу) (Жапсыру)		өркен. Көркем әдебиет Конструктор ойыны: «Зәулім ғимарат».Құрастыру	сызық арқылы қосамыз. (сенсорика,сөйлеуді дамыту)
Балалардың үйге қайтуы	Баланың бүгінгі жетістігі туралы әңгімелесу.	Үйде баланың өзі киініп, өзі шешінуін қадағалап, талап етіп отыруды түсіндіру.	Баланың бүгінгі жетістігі, бала денсаулығы мен тамағы жөнінде әңгімелесу.	Әдептілік сөздерді үйретуін ескерту.	Демалыс күндері күн тәртібін сақтауын ата-аналардан талап ету.

Тексерген күні: 06.12.2024ж

Ұсыныс: педагогтік қолдауға бағдарда көркем сөздер қолдану

Әдіскер: Алеу

Тәрбиелеу-білім беру процесінің циклограммасы (Желтоқсан) 3 апта

Білім беру ұйымы: Шығыс Қазақстан облысы білім басқармасы Өскемен қаласы бойынша білім бөлімінің «Ақ бота» балабақша-бөбекжайы» КМҚК

Топ: «Айшуақ» кіші тобы

Баланың жасы: 2 жастан бастап

Жоспардың құрылу кезеңі: 17.12-20.12.2024

Тәрбиешілер: Омирбекова Ж.Е., Мархабатқызы А.

Күн тәртібі	Дүйсенбі 16.12.2024ж	Сейсенбі 17.12.2024ж	Сәрсенбі 18.12.2024ж	Бейсенбі 19.12.2024ж	Жұма 20.12.2024ж
Балаларды қабылдау		Баладан қандай көңіл күймен келгенін сұрап, сұрақтарға жауап беру дағдысын қалыптастыру. <i>Сөйлеуді дамыту-коммуникативтік дағды</i>	Күй қосу,күй күмбірі, күйдің сүйемелдеуімен қарсы алу <i>Ұлттық құндылық</i>	Қазақ күйімен көтеріңкі көңіл күймен қарсы алу <i>Ұлттық құндылық</i>	Қызыл жүрекшемен көңілді тілек айтып қарсы алу <i>Сөйлеуді дамыту-коммуникативтік дағды</i>
Ата-аналармен әңгімелесу,кеңес беру		Баланың бойындағы өзгерістер мен ерекшеліктер жайлы әңгіме	Баланың тәртібі мен денсаулығы жайлы әңгіме	Баланың қалай бейімделіп,не үйреніп жатқаны туралы әңгіме	Өсем әуенмен қарсы алу

<p>Балалардың дербес әрекеті(баяу қимылды ойындар, үстел үсті ойындары, бейнелеу әрекеті, кітаптарқарау және тағы басқа әрекеттер) Әнұран орындау</p>		<p>«Достық» үйі Конструктордан ғимарат құрастырады. Құрастыру <i>Танымдық дағдыларын дамыту</i></p>	<p>Қуыршақты тамақтадыр» сөйлеуді дамыту <i>Коммуникативтік дағдылар</i></p>	<p>«Гүлдерді пішінге орналастыр» <i>Әлеуметтік дағдылар, Экологиялық мәдениет</i></p>	<p>Баланың үйдегі көңіл күйін сұрау Көңілді әуен қосу Музыка <i>Шығармашылық дағдыларын дамыту</i></p>
<p>Ертенгілік жаттығу</p>	<p>Жалпы дамытушы жаттығулар</p> <ol style="list-style-type: none"> 1. Бастапқы қалып аяқты алшақ қойып, допты оң қолмен ұстап тұру 2. Қолды жан жаққа созу, қайтадан допты алу 3. Қолды алға созып, допты сол қолға ауыстыру, қолды жан-жаққа созу, қайтадан допты алу. 4. Қолды алға созып, допты сол қолға ауыстыру, қолды жан-жаққа созу, бастапқы қалыпқа келу (3 рет) 5. Бастапқы қалып, аяқты алшақ қойып, допты алдыға екі қолмен ұстап тұру. 6. Жерге отыру допты жерге қою 7. Бастапқы қалыпқа келу 8. Бастапқы қалып еңкею допты жерге қою <p>Тыныс алу</p>				
<p>Таңғы ас</p>	<p>Таңғы ас алдында қолдарын сумен сабындап жуу мәдениетін қалыптастыру. Жендерін өз бетімен тұру, жуыну кезінде киімді суламау, жуыну кезінде суды шашыратпау білігін бекіту. Өз орнын тауып отыру. Үстел басында қарапайым мінез-құлық дағдыларын қалыптастыру: нанды үгітпеу, тамақты ауызды жауып шайнау, ауызды тамаққа толтырып сөйлемеу. Тамақтанып болғаннан кейін алғыс айтуды үйрету (мәдени-гигиеналық дағдылар, өзіне-өзі қызмет ету, кезекшілердің еңбек әрекеті) Суды, тамақты, энергияны үнемді тұтыну» - табиғи ресурстарға ұқыпты қарауды қалыптастыру <i>Бір тұтас тәрбие</i></p>				
<p>Ұйымдастырылған іс-әрекетті өткізуге</p>		<p>Мүсіндеуге арналған материалдарды</p>	<p>Сөздердің дұрыс айтылуын, зат</p>	<p>Фланелеграфта геометриялық</p>	<p>Қарапайым би қимылдарын орындау:</p>

<p>дайындық (бұдан әрі – ҮІӘ)</p>		<p>қолдану, қолды дымқыл шүберекпен сүрту, дайын болған бұйымды тұғырға орналастыру, жұмыстан кейін материалдарды жинауға үйрету. (Мүсіндеу) <i>Шығармашылық дағдыларын дамыту</i></p>	<p>есімдердің көпше түрде дұрыс қолданылуын ескеріп, сын есімдерді зат есімнің көпше түрімен сәйкестендіруін үйрету (Сөйлеуді дамыту) <i>Коммуникативтік дағдыларын дамыту</i></p>	<p>фигураларды орналастыруын дамыту. (Жапсыру) <i>Шығарм.дағдыларын дамыту</i></p>	<p>қолдың білектерін айналдыру, шапалақтау және аяқты тарсылдату, жүрелеп отыру, аяқтарын қозғау, айналу; денені оңға, солға бұру, басты оңға, солға ию, қолдарды сермеу. (Музыка) <i>Шығарм дағдыларын дамыту</i></p>
<p>Кестеге сәйкес ҮІӘ</p>		<p>Дене шынықтыру Міндеттері: Әртүрлі қарқынмен, заттардың арасымен жүгіру, жүгіру доғаның, астынан нысанаға дейін төрттағандап (алақанымен, тіземен тіреп) еңбектеуді үйрету <i>ЖДЖ: Бұрылу (оңға-солға), қолды кеуде тұсында айқастыру және екі жағына жазу, қолды шапалақтау;</i></p>	<p>Музыка Тақырыбы:«Аспаптың даусын ажырат» ойыны Міндеті: Балаларды музыкалық аспаптардың тембрын ажыратуға баулу, есту қабілеттерін дамыту, қызығушылықтарын арттыру.</p>		<p>Дене шынықтыру. Міндеттері: Әртүрлі қарқынмен, заттардың арасымен жүгіру, жүгіру Еденде отырып, аяқтарды кезекпен бұгу және жазу гимнастикалық скамейканың астынан нысанаға дейін төрттағандап (алақанымен, тіземен тіреп) еңбектеудағдысын дамыту.</p>

		қолды алға, жоғары, жан-жаққа көтеру, оларды бүгіп, жазу, саусақтарын ашып жұму. 2. <i>Ойын:</i> «Көліктер мен торғайлар» ойынын ойнау. <i>Қорытынды:</i> «Құстар қанат қағады» тыныс алу жаттығы			Ересектің бақылауымен ойын әрекеттерін (спорттық, би) орындауға, қимыл белсенділігіне жағымды эмоция білдіруге, бұрын меңгерген қимылдарды өз бетінше орындауға ықылас танытуға баулу.
		Ойын: «Түстерді анықта!» Міндеті: Балаларды түстерді анықтай білулеріне жаттықтыру. Қардың қасиеті Міндеттері: Қар туралы түсінік беру. Қардың күйімен таныстыру. Сөздік қорларын ұлпа, жұмсақ, ериді сөздерімен байыту <i>Коммуникативтік/шығармашылық дағдыларды дамыту</i>	Д/о: «Қыста не киеміз?!» Міндеті: Киім атауларын білуге үйрету. артикуляциялық гимнастика жасау <i>Коммуникативтік дағдыларды дамыту</i> Сиқырлы пішіндер Міндеті: Пішіндер туралы түсінік бере отырып пішіндермен таныстыру, ұсақ қол моторикасын	Мысық пен күшік ойыншықтары Міндеттері: Балалардың тілдерін дамыту, осы екі ойыншық туралы сұрап әңгімеге тарту Олардың да мысық пен күшігі бар ма сұрау. Жеке балалардан әңгімелеп беруін сұрау. (сөйлеуді дамыту/қоршаған орта) <i>Коммуникативтік, танымдық дағдыларды дамыту</i> Фланелеграфқа мысық пен күшікті топтастырып жапсыру.	Біздің күтуші апайымыз Міндеттері: Балаларды байланыстырып сөйлеу дағдыларын дамыту. Балалар бізге тамақ әкеліп, бізді күтіп қарайтын апайымыздың есімі кім? Ол бізге қалай қамқорлық танытады. Біз апайымызға қалай қамқорлық таныта аламыз. Апайымызбен бірге кітаптар қарайық. Кітаптан көргенімізді апайымызға айтып берейік.

			дамыту, түстерін ажырата білу дағдыларын дамыту. (Сенсорика) <i>Танымдық дағдыларын дамыту</i>	(жапсыру, мүсіндеу) <i>Шығармашылық дағдыларды дамыту</i> Ұлттық ойын: «Ақсерек-көксерек».	(көркем әдебиет) тарту». <i>Коммуникативтік дағд.дамыту</i>
2-ші таңғы ас	Таңғы ас алдында қолдарын сумен сабындап жуу мәдениетін қалыптастыру. Жеңдерін өз бетімен тұру, жуыну кезінде киімді суламау, жуыну кезінде суды шашыратпау білігін бекіту. Өз орнын тауып отыру. Үстел басында қарапайым мінез-құлық дағдыларын қалыптастыру: нанды үгітпеу, тамақты ауызды жауып шайнау, ауызды тамаққа толтырып сөйлемеу				
Серуенге дайындық		Көрсету бойынша киімдерін киюді, қимыл белсенділігіне жағымды эмоциялық қарым-қатынас білдіруді, бұрын игерген қимылдарды өздігінен орындауды жетілдіру. Киім шкафтарын тануды қалыптастыру (өзіне-өзі қызмет ету дағдылары, ұсақ моториканы дамыту	Көрсету бойынша киімдерін киюді, қимыл белсенділігіне жағымды эмоциялық қарым-қатынас білдіруді, бұрын игерген қимылдарды өздігінен орындауды жетілдіру. Киім шкафтарын тануды қалыптастыру (өзіне-өзі қызмет	Көрсету бойынша киімдерін киюді, қимыл белсенділігіне жағымды эмоциялық қарым-қатынас білдіруді, бұрын игерген қимылдарды өздігінен орындауды жетілдіру. Киім шкафтарын тануды қалыптастыру (өзіне-өзі қызмет ету дағдылары, ұсақ моториканы дамыту	Көрсету бойынша киімдерін киюді, қимыл белсенділігіне жағымды эмоциялық қарым-қатынас білдіруді, бұрын игерген қимылдарды өздігінен орындауды жетілдіру. Киім шкафтарын тануды қалыптастыру (өзіне-өзі қызмет ету дағдылары, ұсақ моториканы дамыту

			ету дағдылары, ұсақ моториканы дамыту		
Серуен		<p>Құрдастарымен бірге құрастыруға баулу, олармен ойнау, қарапайым құрастыру дағдыларын бекіту: үстіне, жанына қоюды жетілдіру. <i>(құрастыру)</i></p> <p>Ненің «дұрыс» немесе «дұрыс емес», «жақсы» немесе «жаман» екені туралы қарапайым түсініктерді қалыптастыру. Есімін атағанда жауап беру <i>(қоршаған ортамен таныстыру)</i></p> <p>Еркін ойындар, жеке жұмыстар</p>	<p>Кітаптар қарату. Қарапайым (Кім? Не? Не істейді? және тағы басқа) және бірте-бірте күрделі (Нені ұстады? Нені әкеледі?) сұрақтарға жауап беруге үйрету. <i>(Сөйлеуді дамыту)</i></p> <p>Балалармен жеке жұмыстар. Қ/О «Поезд»</p>	<p>Берілген ойыншықтарды 3-4 сенсорлық қасиеттеріне байланысты таңдауды жүзеге асыра отырып, түсі, көлемі бойыша қорабтарға жинау <i>(сенсорика)</i></p> <p>Қ/о «Шеңберге тез тұр»</p>	<p>Қ/о «Күн мен жаңбыр»</p> <p>Құрдастарымен бірге орындықтарды құрастыруға баулу. Олармен ойнау, қарапайым құрастыру дағдыларын бекіту: үстіне, жанына қоюды жетілдіру. <i>(құрастыру)</i></p>
Серуеннен оралу	Топқа оралу кезінде қатарға тұруды дағдыландыру. Асықпай педагогтің артынан жүру, жұптасып жүруді үйрету. Өз шкафтарын тану дағдысын қалыптастыру. Топта киетін аяқ киімдерін өз бетінше ауыстырып, киюін үйрету. (дербес қимыл әрекеті).				
Түскі ас		Түскі ас алдында гигиеналық шараларды	Түскі ас алдында гигиеналық	Түскі ас алдында гигиеналық шараларды	Түскі ас алдында гигиеналық шараларды

		<p>орындау : қолды дұрыс жуу, өз сүлгілерінің орнын білу, қолды дұрыс сұрту, орамалды ілу көркем сөз қолдану, мысалы «Сылдырлайды мөлдір су, мөлдір суға қолыңды жу»</p> <p>Балаларды үстел басында дұрыс отыру, үстелге қойылған ыдыстар мен заттарды таныстыруды жалғастыру (мәдени-гигиеналық дағдылар, өзіне-өзі қызмет ету, кезекшілердің еңбек әрекеті)</p>	<p>шараларды орындау : қолды дұрыс жуу, өз орамалының орнын білу, қолды дұрыс сұрту, сүлгіні ілу көркем сөз қолдану, мысалы «Сылдырлайды мөлдір су, мөлдір суға қолыңды жу»</p> <p>Балаларды үстел басында дұрыс отыру, үстелге қойылған ыдыстар мен заттарды таныстыруды жалғастыру (мәдени-гигиеналық дағдылар, өзіне-өзі қызмет ету, кезекшілердің еңбек әрекеті)</p>	<p>орындау : қолды дұрыс жуу, өз сүлгінің орнын білу, қолды дұрыс сұрту, орамалды ілу көркем сөз қолдану, мысалы «Сылдырлайды мөлдір су, мөлдір суға қолыңды жу»</p> <p>Балаларды үстел басында дұрыс отыру, үстелге қойылған ыдыстар мен заттарды таныстыруды жалғастыру (мәдени-гигиеналық дағдылар, өзіне-өзі қызмет ету, кезекшілердің еңбек әрекеті)</p>	<p>орындау : қолды дұрыс жуу, өз орамалының орнын білу, қолды дұрыс сұрту, сүлгіні ілу көркем сөз қолдану, мысалы «Сылдырлайды мөлдір су, мөлдір суға қолыңды жу»</p> <p>Балаларды үстел басында дұрыс отыру, үстелге қойылған ыдыстар мен заттарды таныстыруды жалғастыру (мәдени-гигиеналық дағдылар, өзіне-өзі қызмет ету, кезекшілердің еңбек әрекеті)</p>
Күндізгі ұйқы		<p>Киім түймелерін, сырмаларын өздігінше ағытуды қалыптастыру. Киімдерін ұқыпты орындыққа іліп (немесе арнайы сөреге) қоюды үйрету. Өз төсек орнын тауып жатуды үйрету.</p>	<p>Киім түймелерін, сырмаларын өздігінше ағытуды қалыптастыру. Киімдерін ұқыпты орындыққа іліп (немесе арнайы сөреге) қоюды</p>	<p>Киім түймелерін, сырмаларын өздігінше ағытуды қалыптастыру. Киімдерін ұқыпты орындыққа іліп (немесе арнайы сөреге) қоюды үйрету. Өз төсек орнын тауып жатуды үйрету.</p>	<p>Киім түймелерін, сырмаларын өздігінше ағытуды қалыптастыру. Киімдерін ұқыпты орындыққа іліп (немесе арнайы сөреге) қоюды</p>

		<p>Балалардың тыныш ұйықтауы үшін жайы баяу музыка тыңдау. Бесік жырын айтып беру (өзіне-өзі қызмет ету дағдылары, ірі және ұсақ моториканы дамыту)</p> <p>Балалардың тыныш ұйықтауы үшін жайы баяу музыка тыңдау. <i>(Музыка)</i></p>	<p>үйрету. Өз төсек орнын тауып жатуды үйрету. Балалардың тыныш ұйықтауы үшін жайы баяу музыка тыңдау. Бесік жырын айтып беру (өзіне-өзі қызмет ету дағдылары, ірі және ұсақ моториканы дамыту)</p> <p>Балалардың тыныш ұйықтауы үшін жайы баяу музыка тыңдау. <i>(Музыка)</i></p>	<p>Балалардың тыныш ұйықтауы үшін жайы баяу музыка тыңдау. Бесік жырын айтып беру (өзіне-өзі қызмет ету дағдылары, ірі және ұсақ моториканы дамыту)</p> <p>Балалардың тыныш ұйықтауы үшін жайы баяу музыка тыңдау. <i>(Музыка)</i></p>	<p>үйрету. Өз төсек орнын тауып жатуды үйрету. Балалардың тыныш ұйықтауы үшін жайы баяу музыка тыңдау. Бесік жырын айтып беру (өзіне-өзі қызмет ету дағдылары, ірі және ұсақ моториканы дамыту)</p> <p>Балалардың тыныш ұйықтауы үшін жайы баяу музыка тыңдау. <i>(Музыка)</i></p>
<p>Біртіндеп ұйқыданояту, сауықтыру шаралары</p>		<p><i>Төсектен тұрып, түйіршекті және жұмсақ жолақшалармен жүруді дағдыландыру.</i> (дене жаттығулар мен белсенділігі)</p> <p>Киімдерін реттілікпен өздігінен киіну.</p> <p>Түймелерін қадау,</p>	<p><i>Төсектен тұрып, түйіршекті және жұмсақ жолақшалармен жүруді дағдыландыру.</i> (дене жаттығулар мен белсенділігі)</p> <p>Киімдерін реттілікпен</p>	<p><i>Төсектен тұрып, түйіршекті және жұмсақ жолақшалармен жүруді дағдыландыру.</i> (дене жаттығулар мен белсенділігі)</p> <p>Киімдерін реттілікпен өздігінен киіну.</p> <p>Түймелерін қадау,</p>	<p><i>Төсектен тұрып, түйіршекті және жұмсақ жолақшалармен жүруді дағдыландыру.</i> (дене жаттығулар мен белсенділігі)</p> <p>Киімдерін реттілікпен өздігінен киіну.</p> <p>Түймелерін қадау,</p>

		сырмаларын сыру, аяқ киімдерін дұрыс киюді үйрету. (өзіне-өзі қызмет ету дағдылары, ірі және ұсақ моториканы дамыту) Қолдарын жуу, құрғатып сүрту, сүлгіні өз орнына іліп қоюды үйрету. (мәдени-гигиеналық дағдылар).	өздігінен киіну. Түймелерін қадау, сырмаларын сыру, аяқ киімдерін дұрыс киюді үйрету. (өзіне-өзі қызмет ету дағдылары, ірі және ұсақ моториканы дамыту) Қолдарын жуу, құрғатып сүрту, сүлгіні өз орнына іліп қоюды үйрету. (мәдени-гигиеналық дағдылар).	сырмаларын сыру, аяқ киімдерін дұрыс киюді үйрету. (өзіне-өзі қызмет ету дағдылары, ірі және ұсақ моториканы дамыту) Қолдарын жуу, құрғатып сүрту, сүлгіні өз орнына іліп қоюды үйрету. (мәдени-гигиеналық дағдылар).	сырмаларын сыру, аяқ киімдерін дұрыс киюді үйрету. (өзіне-өзі қызмет ету дағдылары, ірі және ұсақ моториканы дамыту) Қолдарын жуу, құрғатып сүрту, сүлгіні өз орнына іліп қоюды үйрету. (мәдени-гигиеналық дағдылар).
Бесін ас		Ересектің бақылауымен бетін, қолдарын ластанған кезде және тамақтың алдында өз бетінше жуу, беті мен қолын жеке сүлгімен құрғатып сүрту, ересектің көмегімен өзін ретке келтіруін	Ересектің бақылауымен бетін, қолдарын ластанған кезде және тамақтың алдында өз бетінше жуу, беті мен қолын жеке сүлгімен құрғатып	Ересектің бақылауымен бетін, қолдарын ластанған кезде және тамақтың алдында өз бетінше жуу, беті мен қолын жеке сүлгімен құрғатып сүрту, ересектің көмегімен өзін ретке келтіруін	Ересектің бақылауымен бетін, қолдарын ластанған кезде және тамақтың алдында өз бетінше жуу, беті мен қолын жеке сүлгімен құрғатып сүрту, ересектің көмегімен өзін ретке келтіруін

		<p>қалыптастыру.Өз орнын тауып отыру. Үстел басында қарапайым мінез-құлық дағдыларын қалыптастыру: нанды үгітпеу, тамақты ауызды жауып шайнау, ауызды тамаққа толтырып сөйлемеу. Тамақтанып болғаннан кейін алғыс айтуды үйрету (мәдени-гигиеналық дағдылар, өзіне-өзі қызмет ету) Суды, тамақты, энергияны үнемді тұтыну» - табиғи ресурстарға ұқыпты қарауды қалыптастыру Бір тұтас тәрбие</p>	<p>сұрту, ересектің көмегімен өзін ретке келтіруін қалыптастыру.Өз орнын тауып отыру. Үстел басында қарапайым мінез-құлық дағдыларын қалыптастыру: нанды үгітпеу, тамақты ауызды жауып шайнау, ауызды тамаққа толтырып сөйлемеу. Тамақтанып болғаннан кейін алғыс айтуды үйрету (мәдени-гигиеналық дағдылар, өзіне-өзі қызмет ету) Суды, тамақты, энергияны үнемді тұтыну» - табиғи ресурстарға ұқыпты қарауды</p>	<p>қалыптастыру.Өз орнын тауып отыру. Үстел басында қарапайым мінез-құлық дағдыларын қалыптастыру: нанды үгітпеу, тамақты ауызды жауып шайнау, ауызды тамаққа толтырып сөйлемеу. Тамақтанып болғаннан кейін алғыс айтуды үйрету (мәдени-гигиеналық дағдылар, өзіне-өзі қызмет ету) Суды, тамақты, энергияны үнемді тұтыну» - табиғи ресурстарға ұқыпты қарауды қалыптастыру Бір тұтас тәрбие</p>	<p>қалыптастыру.Өз орнын тауып отыру. Үстел басында қарапайым мінез-құлық дағдыларын қалыптастыру: нанды үгітпеу, тамақты ауызды жауып шайнау, ауызды тамаққа толтырып сөйлемеу. Тамақтанып болғаннан кейін алғыс айтуды үйрету (мәдени-гигиеналық дағдылар, өзіне-өзі қызмет ету) Суды, тамақты, энергияны үнемді тұтыну» - табиғи ресурстарға ұқыпты қарауды қалыптастыру Бір тұтас тәрбие</p>
--	--	--	--	--	--

			қалыптастыру Бір тұтас тәрбие		
Балалардың дербес әрекеті(баяу қимылды ойындар, үстел үсті ойындары, бейнелеу әрекеті, кітаптарқарау және тағы басқа әрекеттер)		Ойыншықтарды қораптан алып көрсетумен атауларын дұрыс айтылуын бақылау зат есімнің көпше түрімен сәйкестендіруін үйрету. сөйлеуді дамыту және көркем әдебиет Балалардың бейнелеу әрекетіне деген қызығушылығын ояту, қағазға сурет салуда дұрыс отыру, қағазды умаждамау, қаламды тарсылдатпауды, таяқшаларды салуда жұмысты ұқыпты жасауды үйрету. Сазбалшықтан қазылар жасау немесе дайын шарларды жіпке жапсырып орындауды үйрету сурет салу, мүсіндеу, жапсыру	Аяқ киімді... жөндейді. (етікші) Ұшақты... жүргізеді. (ұшқыш) Өлеңді... жазады. (ақын) Тамақты... дайындалады. (аспазшы) Ауруды... емдейді.(Дәрігер) Өртті... сөндіреді.(өрт сөндіргіш) Балаларды... оқытады.(Мұғалім) Иә балалар сендер дұрыс айтасындар біз бүгін мамандықтар жайында сабақ өтетін боламыз. - Қане балалар сендер қандай - Маман иесін білесіңдер?Сөйлеуді дамыту	-Балалар, ауырғанда дәрі беретін, емдейтін апайлар мен ағайларды дәрігер деп атайды. Дәрігер мамандыққа жатады Қоршаған ортамен танысу -Балалар, біреу есік қағып тұрған сияқты. Кәне, кім екенін көрейік. Балаларға ой тастау. Тәрбиешінің көмегімен айтып береді. Қызығушылықпен қарайды. Балабақшаның медбике апайы Әлия кіреді. - Сәлеметсіздер ме, балалар! Бүгін мен сендерге дәрігер мамандығының жұмысын көрсетіп, дәрігерге қажетті құралдармен таныстырамын.-Ал, балалар, мен қайтайын, келесі топтардың	Болды кезім мақтаған Болды кезім ұқпаған Болды кезім ұстаздың Ойынан дәл шықпаған. Тәрбиеші: балалар өнерлеріңе тәнтіміз. Осы ұстаз деген - кімдерге сабақ берген. Әншіге де, жыршыға да, жүгізушіге де, президентке де, бишіге де сабақ берген. Әрбір маман иесі осы Ұлы ұстаздың алдынан өткен Көркем әдебиет Тәрбиешіме сыйлық ойыны Топтық жұмыс Гүлді мүсіндеу,суретін саалу,жапсыру,құрастыру Шығармашылық дағдылар

			<p>Суретпен жұмыс,мамандық иелерімен таныстыру</p> <p>Қоршаған ортамен танысу</p> <p>Ойын: «Құрастыру»</p> <p>Суреттерді жапсыру.</p> <p>Маман иелері бар суретті екі топқа бөліп, ойын ойнату.</p> <p>Енді осы құрастырған суреттерді жапсырып шығайық.</p> <p>Құрастыру, жапсыру</p>	<p>балаларын да қарап келейін. -Балалар, кейде сендер үйде ауырып қалсаңдар аналарың дәрігерді үйге шақырады. Сонда олар үйге қандай машинамен келеді? -Дұрыс, «Жедел жәрдем» машинасымен келеді екен. -Балалар, тыңдаңдаршы, қандай машинаның даусы? - Дұрыс, «Жедел жәрдем» машинасының даусы екен.Қоршаған ортамен танысу,сөйлеуді дамыту</p>	
Балалармен жеке жұмыс	.	<p>Әміре,Амина сөздерді дұрыс айтуды ескере отырып,сөз тіркестерін (сын есім + зат есім, зат есім + етістік) құрауға үйрету.</p>	<p>Айханым, Әмір, сөздердідұрыс айтуды ескере отырып,сөз тіркестерін (сын есім + зат есім, зат есім + етістік) құрауға үйрету</p>	<p>Әміре, Абдурахман, Рамина отбасы мүшелерініңжанына шарды орналастырып жапсыру жұмыстарын орындау дағдысын жетілдіру.</p>	<p>Амина,Әмір, зат атын, түрін пайдалануға үйрету.</p>

<p>Серуенге дайындық</p>		<p>Киініп-шешіну кезінде киімдерін белгілі тәртіппен киюге және шешуге жаттықтыру. Киіміндегі ұқыпсыздықты байқап, оны өз бетінше немесе ересектердің көмегімен жоюға, қол орамалды пайдалануға үйретуді жалғастыру. Қатармен жұптасып жүруді, қатарды бұзбауды үйрету. Таза ауада қандай ойындар ойнайтынын балалармен жоспарлау. (сөйлеуді дамыту, өзіне-өзі қызмет ету дағдылары, ірі және ұсақ моториканы дамыту).</p>	<p>Киініп-шешіну кезінде киімдерін белгілі тәртіппен киюге және шешуге жаттықтыру. Киіміндегі ұқыпсыздықты байқап, оны өз бетінше немесе ересектердің көмегімен жоюға, қол орамалды пайдалануға үйретуді жалғастыру. Қатармен жұптасып жүруді, қатарды бұзбауды үйрету. Таза ауада қандай ойындар ойнайтынын балалармен жоспарлау. (сөйлеуді дамыту, өзіне-өзі қызмет ету дағдылары, ірі және ұсақ моториканы дамыту).</p>	<p>Киініп-шешіну кезінде киімдерін белгілі тәртіппен киюге және шешуге жаттықтыру. Киіміндегі ұқыпсыздықты байқап, оны өз бетінше немесе ересектердің көмегімен жоюға, қол орамалды пайдалануға үйретуді жалғастыру. Қатармен жұптасып жүруді, қатарды бұзбауды үйрету. Таза ауада қандай ойындар ойнайтынын балалармен жоспарлау. (сөйлеуді дамыту, өзіне-өзі қызмет ету дағдылары, ірі және ұсақ моториканы дамыту).</p>	<p>Киініп-шешіну кезінде киімдерін белгілі тәртіппен киюге және шешуге жаттықтыру. Киіміндегі ұқыпсыздықты байқап, оны өз бетінше немесе ересектердің көмегімен жоюға, қол орамалды пайдалануға үйретуді жалғастыру. Қатармен жұптасып жүруді, қатарды бұзбауды үйрету. Таза ауада қандай ойындар ойнайтынын балалармен жоспарлау. (сөйлеуді дамыту, өзіне-өзі қызмет ету дағдылары, ірі және ұсақ моториканы дамыту).</p>
---------------------------------	--	--	--	--	--

<p>Серуен</p>		<p>Кітаптар қарату. Қарапайым (Кім? Не? Не істейді? және тағы басқа) және бірте-бірте күрделі (Нені ұстады? Нені әкеледі?) сұрақтарға жауап беруге үйрету. (Сөйлеуді дамыту) Балалармен жеке жұмыстар. Қ/О «Поезд»</p>	<p>Құрдастарымен бірге құрастыруға баулу, олармен ойнау, қарапайым құрастыру дағдыларын бекіту: үстіне, жанына қоюды жетілдіру. (құрастыру) Ненің «дұрыс» немесе «дұрыс емес», «жақсы» немесе «жаман» екені туралы қарапайым түсініктерді қалыптастыру. Есімін атағанда жауап беру (қоршаған ортамен таныстыру) Еркін ойындар, жеке жұмыстар</p>	<p>Ненің «дұрыс» немесе «дұрыс емес», «жақсы» немесе «жаман» екені туралы қарапайым түсініктерді қалыптастыру. Есімін атағанда жауап беру (қоршаған ортамен таныстыру) Еркін ойындар.</p>	<p>фотосуреттерден үй жануарларын тану, даусын айтуды ұйымдастыру. (қоршаған ортамен таныстыру) Еркін ойындар Таңдау бойынша қағаз сазбалшық алып түрлі түсті шарларды жасау немесе салу (мүсіндеу, сурет салу) Ойын «Ортамызда кім жоқ»</p>
<p>Серуеннен оралу</p>		<p>Топқа оралу кезінде жылдам қатарға тұруды дағдыландыру. Асықпай бір-бірін итермей жүруді үйрету. Топта киетін аяқ киімдерін өз бетінше</p>	<p>Топқа оралу кезінде жылдам қатарға тұруды дағдыландыру. Асықпай бір-бірін итермей жүруді үйрету. Топта</p>	<p>Топқа оралу кезінде жылдам қатарға тұруды дағдыландыру. Асықпай бір-бірін итермей жүруді үйрету. Топта киетін аяқ киімдерін өз бетінше ауыстырып,</p>	<p>Топқа оралу кезінде жылдам қатарға тұруды дағдыландыру. Асықпай бір-бірін итермей жүруді үйрету. Топта киетін аяқ киімдерін өз бетінше</p>

		<p>ауыстырып, киюін қалыптастыру. Жұмбақтар шешу, өлеңдер, әндер жаңылтпаштар, санамақтар және т.б. жаттау (көркем әрекет, дербес ойын әрекеті).</p>	<p>киетін аяқ киімдерін өз бетінше ауыстырып, киюін қалыптастыру. Жұмбақтар шешу, өлеңдер, әндер жаңылтпаштар, санамақтар және т.б. жаттау (көркем әрекет, дербес ойын әрекеті).</p>	<p>киюін қалыптастыру. Жұмбақтар шешу, өлеңдер, әндер жаңылтпаштар, санамақтар және т.б. жаттау (көркем әрекет, дербес ойын әрекеті).</p>	<p>ауыстырып, киюін қалыптастыру. Жұмбақтар шешу, өлеңдер, әндер жаңылтпаштар, санамақтар және т.б. жаттау (көркем әрекет, дербес ойын әрекеті).</p>
Кешкі ас		<p>Ересектің бақылауымен бетін, қолдарын ластанған кезде және тамақтың алдында өз бетінше жуу, беті мен қолын жеке сүлгімен құрғатып сүрту, ересектің көмегімен өзін ретке келтіруін қалыптастыру. Өз орнын тауып отыру. Үстел басында қарапайым мінез-құлық дағдыларын қалыптастыру: нанды үгітпеу, тамақты ауызды жауып шайнау, ауызды тамаққа</p>	<p>Ересектің бақылауымен бетін, қолдарын ластанған кезде және тамақтың алдында өз бетінше жуу, беті мен қолын жеке сүлгімен құрғатып сүрту, ересектің көмегімен өзін ретке келтіруін қалыптастыру. Өз орнын тауып отыру. Үстел басында қарапайым мінез-құлық дағдыларын</p>	<p>Ересектің бақылауымен бетін, қолдарын ластанған кезде және тамақтың алдында өз бетінше жуу, беті мен қолын жеке сүлгімен құрғатып сүрту, ересектің көмегімен өзін ретке келтіруін қалыптастыру. Өз орнын тауып отыру. Үстел басында қарапайым мінез-құлық дағдыларын қалыптастыру: нанды үгітпеу, тамақты ауызды жауып шайнау, ауызды тамаққа толтырып сөйлемеу. Тамақтанып</p>	<p>Ересектің бақылауымен бетін, қолдарын ластанған кезде және тамақтың алдында өз бетінше жуу, беті мен қолын жеке сүлгімен құрғатып сүрту, ересектің көмегімен өзін ретке келтіруін қалыптастыру. Өз орнын тауып отыру. Үстел басында қарапайым мінез-құлық дағдыларын қалыптастыру: нанды үгітпеу, тамақты ауызды жауып шайнау, ауызды тамаққа</p>

		<p>толтырып сөйлемеу. Тамақтанып болғаннан кейін алғыс айтуды үйрету (мәдени-гигиеналық дағдылар, өзіне-өзі қызмет ету) Суды, тамақты, энергияны үнемді тұтыну» - табиғи ресурстарға ұқыпты қарауды қалыптастыру Бір тұтас тәрбие</p>	<p>қалыптастыру: нанды үгітпеу, тамақты ауызды жауып шайнау, ауызды тамаққа толтырып сөйлемеу. Тамақтанып болғаннан кейін алғыс айтуды үйрету (мәдени-гигиеналық дағдылар, өзіне-өзі қызмет ету) Суды, тамақты, энергияны үнемді тұтыну» - табиғи ресурстарға ұқыпты қарауды қалыптастыру Бір тұтас тәрбие</p>	<p>болғаннан кейін алғыс айтуды үйрету (мәдени-гигиеналық дағдылар, өзіне-өзі қызмет ету) Суды, тамақты, энергияны үнемді тұтыну» - табиғи ресурстарға ұқыпты қарауды қалыптастыру Бір тұтас тәрбие</p>	<p>толтырып сөйлемеу. Тамақтанып болғаннан кейін алғыс айтуды үйрету (мәдени-гигиеналық дағдылар, өзіне-өзі қызмет ету) Суды, тамақты, энергияны үнемді тұтыну» - табиғи ресурстарға ұқыпты қарауды қалыптастыру Бір тұтас тәрбие</p>
<p>Балалардың дербес әркеттері</p>		<p>Құрдастарымен бірге құрастыруға баулу, олармен ойнау, қарапайым құрастыру дағдыларын бекіту: үстіне, жанына қоюды жетілдіру.</p>	<p>Кітаптар қарату. Қарапайым (Кім? Не? Не істейді? және тағы басқа) және бірте-бірте күрделі (Нені ұстады? Нені</p>	<p>Берілген ойыншықтарды 3-4 сенсорлық қасиеттеріне байланысты таңдауды жүзеге асыра отырып, түсі, көлемі бойыша</p>	<p>Қ/о «Күн мен жаңбыр» Құрдастарымен бірге орындықтарды құрастыруға баулу. Олармен ойнау, қарапайым құрастыру дағдыларын бекіту:</p>

		(құрастыру) Ненің «дұрыс» немесе «дұрыс емес», «жақсы» немесе «жаман» екені туралы қарапайым түсініктерді қалыптастыру. Есімін атағанда жауап беру (қоршаған ортамен таныстыру) Еркін ойындар, жеке жұмыстар	әкеледі?) сұрақтарға жауап беруге үйрету. (Сөйлеуді дамыту) Балалармен жеке жұмыстар. Қ/О «Поезд»	қорабтарға жинау (сенсорика) Қ/о «Шеңберге тез тұр»	үстіне, жанына қоюды жетілдіру. (құрастыру)
Балалардың үйге қайтуы		Үстел үстінде қалай отыратыны, қалай тамақтанатыны жайлы әңгіме	Баланың басқа балалармен қарым-қатынасы жайлы әңгіме	Баланың эмоционалды көңіл-күйі жайлы әңгіме	Баланың демалыс күні немен айналысатыны жайлы әңгіме

Тексерген күні: 13.12.2024 ж
 Ұсыныс: Шешеннің риторикаға көркем сөздер қосылуы
 Әдіскер: [Signature]

Тәрбиелеу-білім беру процесінің циклограммасы (Желтоқсан) 4 апта

Білім беру ұйымы: Шығыс Қазақстан облысы білім басқармасы Өскемен қаласы бойынша білім бөлімінің «Ақ бота» балабақша-бөбекжайы» КМҚК

Топ: «Айшуақ» кіші тобы

Баланың жасы: 2 жастағы балалар

Жоспардың құрылу кезеңі: 23.12-27.12.2024

Тәрбиешілер: Омирбекова Ж.Е., Мархабатқызы А.

Күн тәртібі	Дүйсенбі 23.12.2024ж	Сейсенбі 24.12.2024ж	Сәрсенбі 25.12.2024ж	Бейсенбі 26.12.2024ж	Жұма 27.12.2024ж
Балаларды қабылдау	Балаларды көтеріңкі көңіл күймен, қуыршақпен қарсы алу Күй қосу <i>күй күмбірі</i>	Баладан қандай көңіл күймен келгенін сұрап, сұрақтарға жауап беру дағдысын қалыптастыру. <i>Сөйлеуді дамыту-коммуникативтік дағды</i>	Күй қосу,күй күмбірі, күйдің сүйемелдеуімен қарсы алу <i>Ұлттық құндылық</i>	Қазақ күйімен көтеріңкі көңіл күймен қарсы алу <i>Ұлттық құндылық</i>	Қызыл жүрекшемен көңілді тілек айтып қарсы алу <i>Сөйлеуді дамыту-коммуникативтік дағды</i>
Ата-аналармен әңгімелесу,кеңес беру	Балалардың көңіл-күйі, денсаулығы жайлы әңгімелесу.	Баланың бойындағы өзгерістер мен ерекшеліктер жайлы әңгіме	Баланың тәртібі мен денсаулығы жайлы әңгіме	Баланың қалай бейімделіп,не үйреніп жатқаны туралы әңгіме	Әсем әуенмен қарсы алу

<p>Балалардың дербес әрекеті(баяу қимылды ойындар, үстел үсті ойындары, бейнелеу әрекеті, кітаптарқарау және тағы басқа әрекеттер) Әнұран орындау</p>	<p>Әуенді ырғақты қимыл «Топ- топ басайық» <i>музыка,шығармашылық дағдылар</i></p>	<p>«Достық» үйі Конструктордан ғимарат құрастырады. Құрастыру <i>Танымдық дағдыларын дамыту</i></p>	<p>Қуыршақты тамақтадыр» сөйлеуді дамыту <i>Коммуникативтік дағдылар</i></p>	<p>«Гүлдерді пішінге орналастыр» <i>Әлеуметтік дағдылар,Экологиялық мәдениет</i></p>	<p>Баланың үйдегі көңіл күйін сұрау Көңілді әуен қосу Музыка <i>Шығармашылық дағдыларын дамыту</i></p>
<p>Ертенгілік жаттығу</p>	<p>Жалпы дамытушы жаттығулар</p> <ol style="list-style-type: none"> 1. Бастапқы қалып аяқты алшақ қойып, допты оң қолмен ұстап тұру 2. Қолды жан жаққа созу, қайтадан допты алу 3. Қолды алға созып, допты сол қолға ауыстыру, қолды жан-жаққа созу, қайтадан допты алу. 4. Қолды алға созып, допты сол қолға ауыстыру, қолды жан-жаққа созу, бастапқы қалыпқа келу (3 рет) 5. Бастапқы қалып, аяқты алшақ қойып, допты алдыға екі қолмен ұстап тұру. 6. Жерге отыру допты жерге қою 7. Бастапқы қалыпқа келу 8. Бастапқы қалып еңкею допты жерге қою <p>Тыныс алу</p>				
<p>Таңғы ас</p>	<p>Таңғы ас алдында қолдарын сумен сабындап жуу мәдениетін қалыптастыру. Жеңдерін өз бетімен тұру, жуыну кезінде киімді суламау, жуыну кезінде суды шашыратпау білігін бекіту. Өз орнын тауып отыру. Үстел</p>	<p>Таңғы ас алдында қолдарын сумен сабындап жуу мәдениетін қалыптастыру. Жеңдерін өз бетімен тұру, жуыну кезінде киімді суламау, жуыну кезінде суды шашыратпау білігін бекіту. Өз орнын тауып отыру. Үстел</p>	<p>Таңғы ас алдында қолдарын сумен сабындап жуу мәдениетін қалыптастыру. Жеңдерін өз бетімен тұру, жуыну кезінде киімді суламау, жуыну кезінде суды шашыратпау білігін бекіту. Өз орнын тауып отыру. Үстел басында қарапайым мінез-құлық</p>	<p>Таңғы ас алдында қолдарын сумен сабындап жуу мәдениетін қалыптастыру. Жеңдерін өз бетімен тұру, жуыну кезінде киімді суламау, жуыну кезінде суды шашыратпау білігін бекіту. Өз орнын тауып отыру. Үстел</p>	<p>Таңғы ас алдында қолдарын сумен сабындап жуу мәдениетін қалыптастыру. Жеңдерін өз бетімен тұру, жуыну кезінде киімді суламау, жуыну кезінде суды шашыратпау білігін бекіту. Өз орнын тауып отыру. Үстел басында қарапайым мінез-құлық дағдыларын</p>

	<p>басында қарапайым мінез-құлық дағдыларын қалыптастыру: нанды үгітпеу, тамақты ауызды жауып шайнау, ауызды тамаққа толтырып сөйлемеу. Тамақтанып болғаннан кейін алғыс айтуды үйрету <i>(мәдени-гигиеналық дағдылар, өзіне-өзі қызмет ету, кезекшілердің еңбек әрекеті)</i></p>	<p>басында қарапайым мінез-құлық дағдыларын қалыптастыру: нанды үгітпеу, тамақты ауызды жауып шайнау, ауызды тамаққа толтырып сөйлемеу. Тамақтанып болғаннан кейін алғыс айтуды үйрету <i>(мәдени-гигиеналық дағдылар, өзіне-өзі қызмет ету, кезекшілердің еңбек әрекеті) Суды, тамақты, энергияны үнемді тұтыну» - табиғи ресурстарға ұқыпты қарауды қалыптастыру Бір тұмас тәрбие</i></p>	<p>дағдыларын қалыптастыру: нанды үгітпеу, тамақты ауызды жауып шайнау, ауызды тамаққа толтырып сөйлемеу. Тамақтанып болғаннан кейін алғыс айтуды үйрету <i>(мәдени-гигиеналық дағдылар, өзіне-өзі қызмет ету, кезекшілердің еңбек әрекеті) Суды, тамақты, энергияны үнемді тұтыну» - табиғи ресурстарға ұқыпты қарауды қалыптастыру Бір тұмас тәрбие</i></p>	<p>басында қарапайым мінез-құлық дағдыларын қалыптастыру: нанды үгітпеу, тамақты ауызды жауып шайнау, ауызды тамаққа толтырып сөйлемеу. Тамақтанып болғаннан кейін алғыс айтуды үйрету <i>(мәдени-гигиеналық дағдылар, өзіне-өзі қызмет ету, кезекшілердің еңбек әрекеті) Суды, тамақты, энергияны үнемді тұтыну» - табиғи ресурстарға ұқыпты қарауды қалыптастыру Бір тұмас тәрбие</i></p>	<p>қалыптастыру: нанды үгітпеу, тамақты ауызды жауып шайнау, ауызды тамаққа толтырып сөйлемеу. Тамақтанып болғаннан кейін алғыс айтуды үйрету <i>(мәдени-гигиеналық дағдылар, өзіне-өзі қызмет ету, кезекшілердің еңбек әрекеті) Суды, тамақты, энергияны үнемді тұтыну» - табиғи ресурстарға ұқыпты қарауды қалыптастыру Бір тұмас тәрбие</i></p>
<p>Ұйымдастырылған іс-әрекетті өткізуге дайындық (бұдан әрі – ҮІӘ)</p>	<p>Таңғы жиын. Көңілді музыкамен би қимылдарын бірге жасату.</p>	<p>Қарапайым сюжеттік суреттердің мазмұнын айтып беру. Кейіпкерлердің әрекеттерін</p>	<p>Халық әндерін тыңдату <i>көркем әдебиет музыка</i></p>	<p>Қуыршаққа арналған әшекей сақина жасауды жетілдіру.</p>	<p>Еркін қимылды ойындар</p>

	Қарапайым Кім? Не? Не істейді? сұрақтарға жауап беруге үйрету. Қызығушылықтары бойынша әрекет түрін таңдауын жетілдіру т. б. <i>сөйлеуді дамыту</i>	(қимылдарын) қайталатып ойнату <i>Сөйлеуді дамыту</i>			
Кестеге сәйкес ҮІӨ	Дене тәрбиесі Міндеттері: Өртүрлі қарқынмен, заттардың арасымен жүгіру, жүгіру доғаның, астынан нысанаға дейін төрттағандап (алақанымен, тіземен тіреп) еңбектеуді үйрету.	Дене шынықтыру Міндеттері: Өртүрлі қарқынмен, заттардың арасымен жүгіру, жүгіру доғаның, астынан нысанаға дейін төрттағандап (алақанымен, тіземен тіреп) еңбектеуді үйрету <i>ЖДЖ:</i> Бұрылу (оңға-солға), қолды кеуде тұсында айқастыру және екі жағына жазу, қолды шапалақтау; қолды алға, жоғары,	Музыка Тақырыбы: «Бұл қай кезде болады?» Міндеті: Жыл мезгілдері туралы ән, әуендерді тыңдап, ерекшеліктерін сипаттай білуге баулу.		Дене шынықтыру. Міндеттері: Өртүрлі қарқынмен, заттардың арасымен жүгіру, жүгіру Еденде отырып, аяқтарды кезекпен бұғу және жазу гимнастикалық скамейканың астынан нысанаға дейін төрттағандап (алақанымен, тіземен тіреп) еңбектеудағдысын дамыту. Ересектің бақылауымен ойын әрекеттерін (спорттық, би)

	<p>жан-жаққа көтеру, оларды бүгіп, жазу, саусақтарын ашып жұму.</p> <p>2. <i>Ойын:</i> «Көліктер мен торғайлар» ойынын ойнау.</p> <p><i>Қорытынды:</i> «Құстар қанат қағады» тыныс алу жаттығуы.</p>			<p>орындауға, қимыл белсенділігіне жағымды эмоция білдіруге, бұрын меңгерген қимылдарды өз бетінше орындауға ықылас танытуға баулу.</p>
	<p>Ойын: «Түстерді анықта» Міндеті: Балаларды түстерді анықтай білулеріне жаттықтыру. Қардың қасиеті Міндеттері: Қар туралы түсінік беру. Қардың күйімен таныстыру. Сөздік қорларын ұлпа, жұмсақ, ериді сөздерімен байыту</p>	<p>Д/о: «Қыста не киеміз?!» Міндеті: Киім атауларын білуге үйрету. артикуляциялық гимнастика жасау <i>Коммуникативтік дағдыларды дамыту</i> Сикырлы пішіндер Міндеті: Пішіндер туралы түсінік бере отырып пішіндермен таныстыру, ұсақ қол моторикасын дамыту, түстерін ажырата білу дағдыларын дамыту.</p>	<p>Мысық пен күшік ойыншықтары Міндеттері: Балалардың тілдерін дамыту, осы екі ойыншық туралы сұрап әңгімеге тарту Олардың да мысық пен күшігі бар ма сұрау. Жеке балалардан әңгімелеп беруін сұрау. (сөйлеуді дамыту/қоршаған орта) <i>Коммуникативтік, танымдық дағдыларды дамыту</i></p>	<p>Біздің күтуші апайымыз Міндеттері: Балаларды байланыстырып сөйлеу дағдыларын дамыту. Балалар бізге тамақ әкеліп, бізді күтіп қарайтын апайымыздың есімі кім? Ол бізге қалай қамқорлық танытады. Біз апайымызға қалай қамқорлық таныта аламыз.</p> <p>Апайымызбен бірге кітаптар қарайық. Кітаптан көргенімізді апайымызға айтып берейік.</p>

		<i>Коммуникативтік/шығармашылық дағдыларды дамыту</i>	(Сенсорика) <i>Танымдық дағдыларын дамыту</i>	Фланелеграфқа мысық пен күшікті топтастырып жапсыру. (жапсыру, мүсіндеу) <i>Шығармашылық дағдыларды дамыту</i> Ұлттық ойын: «Ақсерек-көксерек».	(көркем әдебиет) тарту». <i>Коммуникативтік дағд.дамыту</i>
2-ші таңғы ас	Таңғы ас алдында қолдарын сумен сабындап жуу мәдениетін қалыптастыру. Жеңдерін өз бетімен түру, жуыну кезінде киімді суламау, жуыну кезінде суды шашыратпау білігін бекіту. Өз орнын тауып отыру. Үстел басында қарапайым мінез-құлық дағдыларын қалыптастыру: нанды үгітпеу, тамақты ауызды жауып шайнау, ауызды тамаққа толтырып сөйлемей				
Серуенге дайындық	Көрсету бойынша киімдерін киюді, қимыл белсенділігіне жағымды эмоциялық қарым-қатынас білдіруді, бұрын игерген қимылдарды өздігінен орындауды жетілдіру. Киім шкафтарын тануды қалыптастыру (өзіне-өзі қызмет ету дағдылары, ұсақ моториканы дамыту)				
Серуен	Қ/о «Торғайлар мен автомобильдер» Максаты: Торғайлардың қимылын келтіре отырып балалардың көңіл куйлерін	Құрдастарымен бірге құрастыруға баулу, олармен ойнау, қарапайым құрастыру дағдыларын бекіту: үстіне, жанына қоюды жетілдіру. <i>(құрастыру)</i> Ненің «дұрыс» немесе «дұрыс емес», «жақсы» немесе	Кітаптар қарату. Қарапайым (Кім? Не? Не істейді? және тағы басқа) және бірте-бірте күрделі (Нені ұстады? Нені әкеледі?) сұрақтарға жауап беруге үйрету. <i>(Сөйлеуді дамыту)</i> Балалармен жеке жұмыстар. Қ/О «Поезд»	Берілген ойыншықтарды 3-4 сенсорлық қасиеттеріне байланысты таңдауды жүзеге асыра отырып, түсі, көлемі бойыша қорабтарға жинау <i>(сенсорика)</i> Қ/о « <i>Шеңберге тез тұр</i> »	Қ/о «Күн мен жаңбыр» Құрдастарымен бірге орындықтарды құрастыруға баулу. Олармен ойнау, қарапайым құрастыру дағдыларын бекіту: үстіне, жанына қоюды жетілдіру. <i>(құрастыру)</i>

		«жаман» екені туралы қарапайым түсініктерді қалыптастыру. Есімін атағанда жауап беру <i>(қоршаған ортамен таныстыру)</i> Еркін ойындар, жеке жұмыстар			
Серуеннен оралу		Топқа оралу кезінде қатарға тұруды дағдыландыру. Асықпай педагогтің артынан жүру, жұптасып жүруді үйрету. Өз шкафтарын тану дағдысын қалыптастыру. Топта киетін аяқ киімдерін өз бетінше ауыстырып, киюін үйрету. (дербес қимыл әрекеті).	Топқа оралу кезінде қатарға тұруды дағдыландыру. Асықпай педагогтің артынан жүру, жұптасып жүруді үйрету. Өз шкафтарын тану дағдысын қалыптастыру. Топта киетін аяқ киімдерін өз бетінше ауыстырып, киюін үйрету. (дербес қимыл әрекеті).	Топқа оралу кезінде қатарға тұруды дағдыландыру. Асықпай педагогтің артынан жүру, жұптасып жүруді үйрету. Өз шкафтарын тану дағдысын қалыптастыру. Топта киетін аяқ киімдерін өз бетінше ауыстырып, киюін үйрету. (дербес қимыл әрекеті).	Топқа оралу кезінде қатарға тұруды дағдыландыру. Асықпай педагогтің артынан жүру, жұптасып жүруді үйрету. Өз шкафтарын тану дағдысын қалыптастыру. Топта киетін аяқ киімдерін өз бетінше ауыстырып, киюін үйрету. (дербес қимыл әрекеті).
Түскі ас		Түскі ас алдында гигиеналық шараларды орындау : қолды дұрыс жуу, өз сүлгілерінің орнын білу, қолды дұрыс	Түскі ас алдында гигиеналық шараларды орындау : қолды дұрыс жуу, өз орамалының орнын білу, қолды дұрыс сүрту, сүлгіні ілу	Түскі ас алдында гигиеналық шараларды орындау : қолды дұрыс жуу, өз сүлгінің орнын білу, қолды дұрыс сүрту, орамалды ілу	Түскі ас алдында гигиеналық шараларды орындау : қолды дұрыс жуу, өз орамалының орнын білу, қолды дұрыс сүрту, сүлгіні ілу көркем

		<p>сұрту, орамалды ілу көркем сөз қолдану, мысалы «Сылдырлайды мөлдір су, мөлдір суға қолыңды жу» Балаларды үстел басында дұрыс отыру, үстелге қойылған ыдыстар мен заттарды таныстыруды жалғастыру (мәдени-гигиеналық дағдылар, өзіне-өзі қызмет ету, кезекшілердің еңбек әрекеті)</p>	<p>көркем сөз қолдану, мысалы «Сылдырлайды мөлдір су, мөлдір суға қолыңды жу» Балаларды үстел басында дұрыс отыру, үстелге қойылған ыдыстар мен заттарды таныстыруды жалғастыру (мәдени-гигиеналық дағдылар, өзіне-өзі қызмет ету, кезекшілердің еңбек әрекеті)</p>	<p>көркем сөз қолдану, мысалы «Сылдырлайды мөлдір су, мөлдір суға қолыңды жу» Балаларды үстел басында дұрыс отыру, үстелге қойылған ыдыстар мен заттарды таныстыруды жалғастыру (мәдени-гигиеналық дағдылар, өзіне-өзі қызмет ету, кезекшілердің еңбек әрекеті)</p>	<p>сөз қолдану, мысалы «Сылдырлайды мөлдір су, мөлдір суға қолыңды жу» Балаларды үстел басында дұрыс отыру, үстелге қойылған ыдыстар мен заттарды таныстыруды жалғастыру (мәдени-гигиеналық дағдылар, өзіне-өзі қызмет ету, кезекшілердің еңбек әрекеті)</p>
Күндізгі ұйқы		<p>Киім түймелерін, сырмаларын өздігінше ағытуды қалыптастыру. Киімдерін ұқыпты орындыққа іліп (немесе арнайы сөреге) қоюды үйрету. Өз төсек орнын тауып жатуды үйрету. Балалардың тыныш ұйықтауы үшін жайы баяу музыка тыңдау. Бесік жырын айтып беру (өзіне-өзі қызмет</p>	<p>Киім түймелерін, сырмаларын өздігінше ағытуды қалыптастыру. Киімдерін ұқыпты орындыққа іліп (немесе арнайы сөреге) қоюды үйрету. Өз төсек орнын тауып жатуды үйрету. Балалардың тыныш ұйықтауы үшін жайы баяу музыка тыңдау. Бесік жырын айтып беру (өзіне-өзі қызмет ету дағдылары, ірі және ұсақ моториканы дамыту)</p>	<p>Киім түймелерін, сырмаларын өздігінше ағытуды қалыптастыру. Киімдерін ұқыпты орындыққа іліп (немесе арнайы сөреге) қоюды үйрету. Өз төсек орнын тауып жатуды үйрету. Балалардың тыныш ұйықтауы үшін жайы баяу музыка тыңдау. Бесік жырын айтып беру (өзіне-өзі қызмет ету дағдылары, ірі және ұсақ моториканы дамыту)</p>	<p>Киім түймелерін, сырмаларын өздігінше ағытуды қалыптастыру. Киімдерін ұқыпты орындыққа іліп (немесе арнайы сөреге) қоюды үйрету. Өз төсек орнын тауып жатуды үйрету. Балалардың тыныш ұйықтауы үшін жайы баяу музыка тыңдау. Бесік жырын айтып беру (өзіне-өзі қызмет ету дағдылары, ірі және ұсақ моториканы дамыту)</p>

		ету дағдылары, ірі және ұсақ моториканы дамыту) Балалардың тыныш ұйықтауы үшін жайы баяу музыка тыңдау. (Музыка)	Балалардың тыныш ұйықтауы үшін жайы баяу музыка тыңдау. (Музыка)	ұсақ моториканы дамыту) Балалардың тыныш ұйықтауы үшін жайы баяу музыка тыңдау. (Музыка)	Балалардың тыныш ұйықтауы үшін жайы баяу музыка тыңдау. (Музыка)
Біртіндеп ұйқыдан ояту, сауықтыру шаралары	<i>Төсектен тұрып, түйіршекті және жұмсақ жолақшалармен жүруді дағдыландыру.</i> (дене жаттығулар мен белсенділігі) Киімдерін реттілікпен өздігінен киіну. Түймелерін қадау, сырмаларын сыру, аяқ киімдерін дұрыс киюді үйрету. (өзіне-өзі қызмет ету дағдылары, ірі және ұсақ моториканы дамыту) Қолдарын жуу, құрғатып сүрту, сүлгіні өз орнына іліп қоюды үйрету. (мәдени-гигиеналық дағдылар).				
Бесін ас	Ересектің бақылауымен бетін, қолдарын ластанған кезде және тамақтың алдында өз бетінше жуу, беті мен қолын жеке сүлгімен құрғатып сүрту, ересектің көмегімен өзін ретке келтіруін қалыптастыру. Өз орнын тауып отыру. Үстел басында қарапайым мінез-құлық дағдыларын қалыптастыру: нанды үгітпеу, тамақты ауызды жауып шайнау, ауызды тамаққа толтырып сөйлемей. Тамақтанып болғаннан кейін алғыс айтуды үйрету (мәдени-гигиеналық дағдылар, өзіне-өзі қызмет ету) Суды, тамақты, энергияны үнемді тұтыну» - табиғи ресурстарға ұқыпты қарауды қалыптастыру Бір тұтас тәрбие				
Балалардың дербес әрекеті (баяу қимылды ойындар, үстел үсті ойындары, бейнелеу әрекеті, кітаптарқарау және тағы басқа әрекеттер)		Ойыншықтарды қораптан алып көрсетумен атауларын дұрыс айтылуын бақылау зат есімнің көпше түрімен сәйкестендіруін үйрету.	Аяқ киімді... жөндейді. (етікші) Ұшақты... жүргізеді. (ұшқыш) Өлеңді... жазады. (ақын) Тамақты... дайындалады. (аспазшы) Ауруды...	-Балалар, ауырғанда дәрі беретін, емдейтін апайлар мен ағайларды дәрігер деп атайды. Дәрігер мамандыққа жатады Қоршаған ортамен танысу	Болды кезім мақтаған Болды кезім ұқпаған Болды кезім ұстаздың Ойынан дәл шықпаған. Тәрбиеші: балалар өнерлеріне тәнтіміз. Осы ұстаз деген - кімдерге сабақ берген. Әншіге де,

		<p>сөйлеуді дамыту және көркем әдебиет Балалардың бейнелеу әрекетіне деген қызығушылығын ояту, қағазға сурет салуда дұрыс отыру, қағазды умаждамау, қаламды тарсылдатпауды, таяқшаларды салуда жұмысты ұқыпты жасауды үйрету. Сазбалшықтан казылар жасау немесе дайын шарларды жіпке жапсырып орындауды үйрету сурет салу, мүсіндеу, жапсыру</p>	<p>емдейді.(Дәрігер) Өртті... сөндіреді.(өрт сөндіргіш) Балаларды... оқытады.(Мұғалім) Иә балалар сендер дұрыс айтасындар біз бүгін мамандықтар жайында сабақ өтетін боламыз. - Қане балалар сендер қандай - Маман иесін білесіңдер?Сөйлеуді дамыту Суретпен жұмыс,мамандық иелерімен таныстыру Қоршаған ортамен танысу Ойын: «Құрастыру» Суреттерді жапсыру. Маман иелері бар суретті екі топқа бөліп, ойын ойнату. Енді осы құрастырған суреттерді жапсырып шығайық. Құрастыру, жапсыру</p>	<p>-Балалар, біреу есік қағып тұрған сияқты. Кәне, кім екенін көрейік. Балаларға ой тастау. Тәрбиешінің көмегімен айтып береді. Қызығушылықпен қарайды. Балабақшаның медбике апайы Әлия кіреді. - Сәлеметсіздер ме, балалар! Бүгін мен сендерге дәрігер мамандығының жұмысын көрсетіп, дәрігерге қажетті құралдармен таныстырамын.-Ал, балалар, мен қайтайын, келесі топтардың балаларын да қарап келейін. -Балалар, кейде сендер үйде ауырып қалсаңдар аналарың дәрігерді үйге шақырады. Сонда олар үйге қандай машинамен келеді? -</p>	<p>жыршыға да, жүгізушіге де, президентке де, бишіге де сабақ берген. Әрбір маман иесі осы Ұлы ұстаздың алдынан өткен Көркем әдебиет Тәрбиешіме сыйлық ойыны Топтық жұмыс Гүлді мүсіндеу,суретін саалу,жапсыру,құрастыру Шығармашылық дағдылар</p>
--	--	--	---	--	--

				<p>Дұрыс, «Жедел жәрдем» машинасымен келеді екен. -Балалар, тыңдандаршы, қандай машинаның даусы? -</p> <p>Дұрыс, «Жедел жәрдем» машинасының даусы екен.Қоршаған ортамен танысу,сөйлеуді дамыту</p>	
Балалармен жеке жұмыс	.	<p>Әміре, Амина сөздерді дұрыс айтуды ескере отырып, сөз тіркестерін (сын есім + зат есім, зат есім + етістік) құрауға үйрету.</p>	<p>Айханым, Әмір, Назлы сөздерді дұрыс айтуды ескере отырып, сөз тіркестерін (сын есім + зат есім, зат есім + етістік) құрауға үйрету.</p>	<p>Әміре, Абдурахман, Рамина отбасы мүшелерінің жанына шарды орналастырып жапсыру жұмыстарын орындау дағдысын жетілдіру.</p>	<p>Амина, Оэлун зат есімнің көпше түрін пайдалануға үйрету.</p>
Серуенге дайындық		<p>Киініп-шешіну кезінде киімдерін белгілі тәртіппен киюге және шешуге жаттықтыру. Киіміндегі ұқыпсыздықты байқап, оны өз бетінше немесе ересектердің көмегімен жоюға, қол орамалды</p>	<p>Киініп-шешіну кезінде киімдерін белгілі тәртіппен киюге және шешуге жаттықтыру. Киіміндегі ұқыпсыздықты байқап, оны өз бетінше немесе ересектердің көмегімен жоюға, қол орамалды пайдалануға үйретуді жалғастыру.</p>	<p>Киініп-шешіну кезінде киімдерін белгілі тәртіппен киюге және шешуге жаттықтыру. Киіміндегі ұқыпсыздықты байқап, оны өз бетінше немесе ересектердің көмегімен жоюға, қол орамалды пайдалануға үйретуді жалғастыру.</p>	<p>Киініп-шешіну кезінде киімдерін белгілі тәртіппен киюге және шешуге жаттықтыру. Киіміндегі ұқыпсыздықты байқап, оны өз бетінше немесе ересектердің көмегімен жоюға, қол орамалды пайдалануға үйретуді жалғастыру. Қатармен жұптасып жүруді, қатарды бұзбауды</p>

		<p>пайдалануға үйретуді жалғастыру.</p> <p>Қатармен жұптасып жүруді, қатарды бұзбауды үйрету.</p> <p>Таза ауада қандай ойындар ойнайтынын балалармен жоспарлау. (сөйлеуді дамыту, өзіне-өзі қызмет ету дағдылары, ірі және ұсақ моториканы дамыту).</p>	<p>Қатармен жұптасып жүруді, қатарды бұзбауды үйрету. Таза ауада қандай ойындар ойнайтынын балалармен жоспарлау. (сөйлеуді дамыту, өзіне-өзі қызмет ету дағдылары, ірі және ұсақ моториканы дамыту).</p>	<p>Қатармен жұптасып жүруді, қатарды бұзбауды үйрету. Таза ауада қандай ойындар ойнайтынын балалармен жоспарлау. (сөйлеуді дамыту, өзіне-өзі қызмет ету дағдылары, ірі және ұсақ моториканы дамыту).</p>	<p>үйрету. Таза ауада қандай ойындар ойнайтынын балалармен жоспарлау. (сөйлеуді дамыту, өзіне-өзі қызмет ету дағдылары, ірі және ұсақ моториканы дамыту).</p>
Серуен		<p>Кітаптар қарату.</p> <p>Қарапайым (Кім? Не? Не істейді? және тағы басқа) және бірте-бірте күрделі (Нені ұстады? Нені әкеледі?) сұрақтарға жауап беруге үйрету. (Сөйлеуді дамыту)</p> <p>Балалармен жеке жұмыстар.</p> <p>Қ/О «Поезд»</p>	<p>Құрдастарымен бірге құрастыруға баулу, олармен ойнау, қарапайым құрастыру дағдыларын бекіту: үстіне, жанына қоюды жетілдіру. (құрастыру)</p> <p>Ненің «дұрыс» немесе «дұрыс емес», «жақсы» немесе «жаман» екені туралы қарапайым түсініктерді қалыптастыру.</p>	<p>Ненің «дұрыс» немесе «дұрыс емес», «жақсы» немесе «жаман» екені туралы қарапайым түсініктерді қалыптастыру.</p> <p>Есімін атағанда жауап беру (қоршаған ортамен таныстыру)</p> <p>Еркін ойындар.</p>	<p>фотосуреттерден үй жануарларын тану, даусын айтуды ұйымдастыру. (қоршаған ортамен таныстыру)</p> <p>Еркін ойындар</p> <p>Таңдау бойынша қағаз сазбалшық алып түрлі түсті шарларды жасау немесе салу (мүсіндеу, сурет салу)</p> <p>Ойын «Ортамызда кім жоқ»</p>

			Есімін атағанда жауап беру (қоршаған ортамен таныстыру) Еркін ойындар, жеке жұмыстар		
Серуеннен оралу		Топқа оралу кезінде жылдам қатарға тұруды дағдыландыру. Асықпай бір-бірін итермей жүруді үйрету. Топта киетін аяқ киімдерін өз бетінше ауыстырып, киюін қалыптастыру. Жұмбақтар шешу, өлеңдер, әндер жаңылтпаштар, санамақтар және т.б. жаттау (көркем әрекет, дербес ойын әрекеті).	Топқа оралу кезінде жылдам қатарға тұруды дағдыландыру. Асықпай бір-бірін итермей жүруді үйрету. Топта киетін аяқ киімдерін өз бетінше ауыстырып, киюін қалыптастыру. Жұмбақтар шешу, өлеңдер, әндер жаңылтпаштар, санамақтар және т.б. жаттау (көркем әрекет, дербес ойын әрекеті).	Топқа оралу кезінде жылдам қатарға тұруды дағдыландыру. Асықпай бір-бірін итермей жүруді үйрету. Топта киетін аяқ киімдерін өз бетінше ауыстырып, киюін қалыптастыру. Жұмбақтар шешу, өлеңдер, әндер жаңылтпаштар, санамақтар және т.б. жаттау (көркем әрекет, дербес ойын әрекеті).	Топқа оралу кезінде жылдам қатарға тұруды дағдыландыру. Асықпай бір-бірін итермей жүруді үйрету. Топта киетін аяқ киімдерін өз бетінше ауыстырып, киюін қалыптастыру. Жұмбақтар шешу, өлеңдер, әндер жаңылтпаштар, санамақтар және т.б. жаттау (көркем әрекет, дербес ойын әрекеті).
Кешкі ас		Ересектің бақылауымен бетін, қолдарын ластанған кезде және тамақтың алдында өз бетінше жуу, беті мен қолын жеке сүлгімен құрғатып сүрту,	Ересектің бақылауымен бетін, қолдарын ластанған кезде және тамақтың алдында өз бетінше жуу, беті мен қолын жеке сүлгімен құрғатып сүрту, ересектің көмегімен өзін	Ересектің бақылауымен бетін, қолдарын ластанған кезде және тамақтың алдында өз бетінше жуу, беті мен қолын жеке сүлгімен құрғатып сүрту, ересектің көмегімен	Ересектің бақылауымен бетін, қолдарын ластанған кезде және тамақтың алдында өз бетінше жуу, беті мен қолын жеке сүлгімен құрғатып сүрту, ересектің көмегімен өзін ретке келтіруін

		<p>ересектің көмегімен өзін ретке келтіруін қалыптастыру.Өз орнын тауып отыру. Үстел басында қарапайым мінез-құлық дағдыларын қалыптастыру: нанды үгітпеу, тамақты ауызды жауып шайнау, ауызды тамаққа толтырып сөйлемеу. Тамақтанып болғаннан кейін алғыс айтуды үйрету (мәдени-гигиеналық дағдылар, өзіне-өзі қызмет ету) Суды, тамақты, энергияны үнемді тұтыну» - табиғи ресурстарға ұқыпты қарауды қалыптастыру Бір тұтас тәрбие</p>	<p>ретке келтіруін қалыптастыру.Өз орнын тауып отыру. Үстел басында қарапайым мінез-құлық дағдыларын қалыптастыру: нанды үгітпеу, тамақты ауызды жауып шайнау, ауызды тамаққа толтырып сөйлемеу. Тамақтанып болғаннан кейін алғыс айтуды үйрету (мәдени-гигиеналық дағдылар, өзіне-өзі қызмет ету) Суды, тамақты, энергияны үнемді тұтыну» - табиғи ресурстарға ұқыпты қарауды қалыптастыру Бір тұтас тәрбие</p>	<p>өзін ретке келтіруін қалыптастыру.Өз орнын тауып отыру. Үстел басында қарапайым мінез-құлық дағдыларын қалыптастыру: нанды үгітпеу, тамақты ауызды жауып шайнау, ауызды тамаққа толтырып сөйлемеу. Тамақтанып болғаннан кейін алғыс айтуды үйрету (мәдени-гигиеналық дағдылар, өзіне-өзі қызмет ету) Суды, тамақты, энергияны үнемді тұтыну» - табиғи ресурстарға ұқыпты қарауды қалыптастыру Бір тұтас тәрбие</p>	<p>қалыптастыру.Өз орнын тауып отыру. Үстел басында қарапайым мінез-құлық дағдыларын қалыптастыру: нанды үгітпеу, тамақты ауызды жауып шайнау, ауызды тамаққа толтырып сөйлемеу. Тамақтанып болғаннан кейін алғыс айтуды үйрету (мәдени-гигиеналық дағдылар, өзіне-өзі қызмет ету) Суды, тамақты, энергияны үнемді тұтыну» - табиғи ресурстарға ұқыпты қарауды қалыптастыру Бір тұтас тәрбие</p>
<p>Балалардың дербес әрекеттері</p>		<p>Құрдастарымен бірге құрастыруға баулу, олармен ойнау,</p>	<p>Кітаптар қарату. Қарапайым (Кім? Не? Не істейді? және тағы басқа)</p>	<p>Берілген ойыншықтарды 3-4 сенсорлық қасиеттеріне</p>	<p>Қ/о «Күн мен жаңбыр» Құрдастарымен бірге орындықтарды</p>

		<p>қарапайым құрастыру дағдыларын бекіту: үстіне, жанына қоюды жетілдіру. (құрастыру) Ненің «дұрыс» немесе «дұрыс емес», «жақсы» немесе «жаман» екені туралы қарапайым түсініктерді қалыптастыру.</p>	<p>және бірте-бірте күрделі (Нені ұстады? Нені әкеледі?) сұрақтарға жауап беруге үйрету. (Сөйлеуді дамыту) Балалармен жеке жұмыстар. Қ/О «Поезд»</p>	<p>байланысты таңдауды жүзеге асыра отырып, түсі, көлемі бойыша қорабтарға жинау (сенсорика) Қ/о «Шеңберге тез тұр»</p>	<p>құрастыруға баулу. Олармен ойнау, қарапайым құрастыру дағдыларын бекіту: үстіне, жанына қоюды жетілдіру. (құрастыру)</p>
<p>Балалардың үйге қайтуы</p>		<p>Үстел үстінде қалай отыратыны, қалай тамақтанатыны жайлы әңгіме</p>	<p>Баланың басқа балалармен қарым-қатынасы жайлы әңгіме</p>	<p>Баланың эмоционалды көңіл-күйі жайлы әңгіме</p>	<p>Баланың демалыс күні немен айналысатыны жайлы әңгіме</p>

Тексерген күні 13.12.24

Ұсыныс: Ұлттық білім және ғылым министрлігінің ұсынысы

Әдіскер: А. Сағал

Тәрбиелеу-білім беру процесінің циклограммасы (желтоқсан)

Білім беру ұйымы: Шығыс Қазақстан облысы білім басқармасы Өскемен қаласы бойынша білім бөлімінің «Ақ бота» балабақша-бөбекжайы» КМҚК

Топ: «Айшуақ» кіші тобы

Баланың жасы: 2 жастағы балалар

Жоспардың құрылу кезеңі: 30.12.2024-03.01.2025

Тәрбиешілер: Омирбекова Ж.Е., Мархабатқызы А.

Күн тәртібі	Дүйсенбі 30.12.2024ж	Сейсенбі 31.12.2024ж	Сәрсенбі 01.01. 2025ж	Бейсенбі 02.01. 2025ж	Жұма 03.01.2025ж
Балаларды қабылдау	Қызыл жүрекшемен көңілді тілек айтып қарсы алу. Күй қосу, күй күмбірі	Үш түрлі смайликпен қарсы алу. Күй қосу, күй күмбірі			Қонжықтың таңғы тілегімен қарсы алу. Күй қосу, күй күмбірі
Ата-аналармен немесе баланың басқа заңды өкілдерімен әңгімелесу, кеңес беру	Баланың үйдегі ойыншықтарға деген қызығушылығы жайлы сұрау	Балабақшадан кейінгі баланың өзін-өзі қалай ұстайтыны жайлы әңгімелесу			Демалыс күндердегі баланың күн тәртібі жайлы әңгімелесу
Балалардың іс-әрекеті (ойын, танымдық, коммуникативтік, шығармашылық, эксперименталдық, еңбек, қимыл, бейнелеу, дербес және басқалары)	Кюзенер таяқшалары мен еркін ойындар Балаларға түстер туралы әңгімелеу. <i>Танымдық дағдылар</i>	Жыл мезгілі туралы әңгімелесу. Міндеті: қарапайым сұрақтарға жауап беруге үйрету. видео көрсету <i>Экологиялық мәдениет</i>			Үй жануарлары не істейді? Міндеті: Сұраққа бөгелмей жауап беруге, тапқырлыққа, зейінділікке үйрету. <i>Көркем әдебиет</i>

Ертеңгілік жаттығу	<p>Бастапқы қалып негізгі тұрыс, қолды төмен түсіріп тұру; -қолды жан-жаққа созу, жоғары көтеру саусақтарды қимылдату; -«Жалауды желбіретейік» деп айту, демді ішке тарту -Қолды төмен түсіру, демді сыртқа шығару(3 рет қайталау) -Бастапқы қалыпқа келу -Жерге отырып қолды алға жіберу, жалауларды желбірету. -Бастапқы қалыпқа келу.</p>				
Таңғы ас	<p>Таңғы ас алдында қолдарын сумен сабындап жуу мәдениетін қалыптастыру. Өз орнын тауып отыру. <i>(мәдени-гигиеналық дағдылар, өзіне-өзі қызмет ету, кезекшілердің еңбек әрекеті)</i></p>	<p>Үстел басында қарапайым мінез-құлық дағдыларын қалыптастыру: нанды үгітпеу, тамақты ауызды жауып шайнау, ауызды тамаққа толтырып сөйлемей. Тамақтанып болғаннан кейін алғыс айтуды үйрету <i>(мәдени-гигиеналық дағдылар, өзіне-өзі қызмет ету, кезекшілердің еңбек әрекеті).</i></p>			<p>Жендерін өз бетімен тұру, жуыну кезінде киімді суламау, жуыну кезінде суды Суды, тамақты, энергияны үнемді тұтыну» - табиғи ресурстарға ұқыпты қарауды қалыптастыру <i>Бір тұтас тәрбие</i></p>
Ұйымдастырылған іс-әрекетті өткізуге дайындық (бұдан әрі – ҰІӨ)	<p>Дыбыстардың, сөздер мен сөз тіркестерінің анық айтылуына назар аудара отырып, дауыс аппаратын дамыту, артикуляциялық гимнастика жасау.</p>	<p>Балаларға бесік жырын күнделікті ұйықтар алдында тыңдатуды әдетке айналдыру, топтағы барлық баланы ересектердің жақсы көретінін сездіру.</p>			<p>Сын есімді зат есіммен, етістіктің өткен шағымен байланыстыру</p>
Кестеге сәйкес ҰІӨ	<p>Дене тәрбиесі Міндеттері: Бір бағытта ересек соңынан жүріп, белгі бойынша тоқтап, иректелген лентаның бойымен жүру. Аяқтың өкшесін алға қою. Отырып аяқтың бақайларын</p>	<p>Дене тәрбиесі Міндеттері: әртүрлі қарқынмен, заттардың арасымен жүгіру. доғаның, гимнастикалық скамейканың астынан нысанаға дейін төрттағандап (алақанымен, тіземен тіреп) еңбектеу.</p>			<p>Дене тәрбиесі Міндеттері: Аяқтың ұшымен, белгі бойынша тоқтап, бірінің соңынан бірі (20 метр дейін) шағын топқа бөлініп және бүкіл топпен жүгіру; әртүрлі заттардың: арқанның астынан нысанаға дейін төрттағандап</p>

	<p>қимылдату. Тізерлеп тұрып, өкшеге отыру және тұру. доптарды бір-біріне домалатуды үйрету. Қ\О: «Машина мен торғайлар»</p> <p>«Ертегі кейіпкерлерін тап» Міндеттері: Байланыстырып сөйлеу. Қарапайым сюжеттік суреттердің мазмұнын айтып беру. Кейіпкерлердің әрекеттерін (қимылдарын) қайталатып ойнату) <i>Сөйлеуді дамыту\көркем әдебиет</i></p> <p>«Аңдарды топтастыр» Міндеттері: заттардың санын ажырату (біреу-көп), әртүрлі көлемдегі заттарды атауын жетілдіру. <i>Сенсорика</i></p>	<p>Қ\О: «Допты қуып жет»</p> <p>Қыс келді алақай Міндеттері: Таныс өлеңдерді оқыған кезде балаларға сөздерді, сөз тіркестерін қосылыпайтуға мүмкіндік беру. Қыс келді алақай Ойнайық балақай Аққала жасайық Киіп алып малақай <i>Көркем әдебиет\сөйлеуді дамыту</i></p> <p>«Аққала» Міндеттері: Құрдастарымен бірге құрастыруға баулу, олармен ойнау, қарапайым құрастыру дағдыларын бекіту <i>Қоршаған орта\құрастыру</i></p>			<p>(алақанымен, тіземен тіреп) еңбектеуді үйрету Қ\О: «Өз үйіңді тап»</p> <p>«Аңдарды тамақтандырамыз» Міндеттері: Ересектердің еңбегін бақылауға баулу, ересектердің әрекеттерді қалай орындап жатқанына балалардың назарын аудару. <i>Қоршаған ортамен таныстыру</i></p> <p>«Ұяшықтарға орналастыр» Міндеттері: көлемі, өлшемі бойынша әртекті заттарды салыстыру <i>Сенсорика</i></p>
<p>2-ші таңғы ас</p>	<p>Таңғы ас алдында қолдарын сумен сабындап жуу мәдениетін қалыптастыру.</p>	<p>Таңғы ас алдында қолдарын сумен сабындап жуу .Өз орнын тауып отыру. Үстел басында</p>			<p>Таңғы ас алдында қолдарын сумен сабындап жуу, нанды үгітпеу, тамақты ауызды жауып</p>

	Жеңдерін өз бетімен түруді үйрету.	қарапайым мінез-құлық дағдыларын қалыптастыру.			шайнау, ауызды тамаққа толтырып сөйлемеу.
Серуенге дайындық	Көрсету бойынша киімдерін киюді, қимыл белсенділігіне жағымды эмоциялық қарым-қатынас білдіруді, бұрын игерген қимылдарды өздігінен орындауды жетілдіру. Киім шкафтарын тануды қалыптастыру (<i>өзіне-өзі қызмет ету дағдылары, ұсақ моториканы дамыту</i>)	Көрсету бойынша киімдерін киюді, қимыл белсенділігіне жағымды эмоциялық қарым-қатынас білдіруді, бұрын игерген қимылдарды өздігінен орындауды жетілдіру. Киім шкафтарын тануды қалыптастыру (<i>өзіне-өзі қызмет ету дағдылары, ұсақ моториканы дамыту</i>)			Көрсету бойынша киімдерін киюді, қимыл белсенділігіне жағымды эмоциялық қарым-қатынас білдіруді, бұрын игерген қимылдарды өздігінен орындауды жетілдіру. Киім шкафтарын тануды қалыптастыру (<i>өзіне-өзі қызмет ету дағдылары, ұсақ моториканы дамыту</i>)
Серуен	Ойыншық түріндегі аңдармен (аю, қасқыр, қоян) таныстыру оларды ажырату және атау, сипаттамалық ерекшеліктерін ажырата білуді үйрету (Қоршаған ортамен таныстыру) Қ/о «Өз үйінді тап»	«Қысқы табиғат» Сурет бойынша әңгімелесу. (қоршаған ортамен таныстыру) Қыс жайлы айтқан сөздерінде дыбыстардың, сөздер мен сөз тіркестерінің анық айтылуын менгерту (Сөйлеуді дамыту) Еден үсті құрылыс материалдарымен (текшелер, кірпіштер, үш қырлы призма, пластина, цилиндр), жазықтықтағы құрылыстың (жалпақ қысқа, ұзын жіңішке жолдар) орналасу нұсқаларымен таныстыру. (Құрастыру)			Ойыншық түріндегі аңдармен (аю, қасқыр, қоян) таныстыру оларды ажырату және атау, сипаттамалық ерекшеліктерін ажырата білуді үйрету (Қоршаған ортамен таныстыру) Еден үсті құрылыс материалдарымен (текшелер, кірпіштер, үш қырлы призма, пластина, цилиндр), жазықтықтағы құрылыстың (көпір) орналасу нұсқаларымен таныстыру. (Құрастыру) Ойын «Ортамызда кім жоқ»
Серуеннен оралу	Топқа оралу кезінде қатарға тұруды дағдыландыру. Асықпай педагогтің	Өз шкафтарын тану дағдысын қалыптастыру. Топта киетін аяқ киімдерін өз бетінше			Топта киетін аяқ киімдерін өз бетінше ауыстырып, киюін үйрету. (<i>дербес қимыл әрекеті</i>)

	артынан жүру, жұптасып жүруді үйрету. <i>(дербес қимыл әрекеті)</i>	ауыстырып, киюін үйрету. <i>(дербес қимыл әрекеті)</i>			
Түскі ас	Түскі ас алдында гигиеналық шараларды орындау : қолды дұрыс жуу, өз сүлгілерін орнын білу, «Сылдырлайды мөлдір су, мөлдір суға қолыңды жу» Балаларды үстел басында дұрыс отыру, үстелге қойылған ыдыстар мен заттарды таныстыруды жалғастыру <i>(мәдени-гигиеналық дағдылар, өзіне-өзі қызмет ету, кезекшілердің еңбек әрекеті)</i>	Қолды дұрыс жуу, өз орамалының орнын білу, қолды дұрыс сүрту, орамалды ілу көркем сөз қолдану, мысалы «Сылдырлайды мөлдір су, мөлдір суға қолыңды жу» Балаларды үстел басында дұрыс отыру, үстелге қойылған ыдыстар мен заттарды таныстыруды жалғастыру <i>(мәдени-гигиеналық дағдылар, өзіне-өзі қызмет ету, кезекшілердің еңбек әрекеті)</i>			Түскі ас алдында гигиеналық шараларды орындау : қолды дұрыс жуу, өз орамалының орнын білу, қолды дұрыс сүрту, орамалды ілу көркем сөз қолдану, мысалы «Сылдырлайды мөлдір су, мөлдір суға қолыңды жу» Балаларды үстел басында дұрыс отыру, үстелге қойылған ыдыстар мен заттарды таныстыруды жалғастыру <i>(мәдени-гигиеналық дағдылар, өзіне-өзі қызмет ету, кезекшілердің еңбек әрекеті)</i>
Күндізгі ұйқы	Киім түймелерін, сырмаларын өздігінше ағытуды қалыптастыру. Киімдерін ұқыпты орындыққа іліп қоюды үйрету. Балалардың тыныш ұйықтауы үшін жайы баяу музыка тыңдау. Бесік жырын айтып беру <i>(өзіне-өзі қызмет ету дағдылары, ірі және ұсақ моториканы дамыту)</i>	Киімдерін ұқыпты орындыққа іліп (немесе арнайы сөреге) қоюды үйрету. Балалардың тыныш ұйықтауы үшін жайы баяу музыка тыңдау. Бесік жырын айтып беру <i>(өзіне-өзі қызмет ету дағдылары, ірі және ұсақ моториканы дамыту)</i>			Өз төсек орнын тауып жатуды үйрету. Балалардың тыныш ұйықтауы үшін жайы баяу музыка тыңдау. Бесік жырын айтып беру <i>(өзіне-өзі қызмет ету дағдылары, ірі және ұсақ моториканы дамыту)</i>

<p>Ұйқыдан біртіндеп ояту, сауықтыру шаралары</p>	<p><i>Төсектен тұрып, түйіршекті және жұмсақ жолақшалармен жүруді дағдыландыру. (дене жаттығулар мен белсенділігі)</i> Киімдерін реттілікпен өздігінен киіну. Түймелерін қадау, сырмаларын сыру, аяқ киімдерін дұрыс киюді үйрету. (өзіне-өзі қызмет ету дағдылары, ірі және ұсақ моториканы дамыту) Қолдарын жуу, құрғатып сүрту, сүлгіні өз орнына іліп қоюды үйрету. (мәдени-гигиеналық дағдылар).</p>	<p><i>Төсектен тұрып, түйіршекті және жұмсақ жолақшалармен жүруді дағдыландыру. (дене жаттығулар мен белсенділігі)</i> Киімдерін реттілікпен өздігінен киіну. Түймелерін қадау, сырмаларын сыру, аяқ киімдерін дұрыс киюді үйрету. (өзіне-өзі қызмет ету дағдылары, ірі және ұсақ моториканы дамыту) Қолдарын жуу, құрғатып сүрту, сүлгіні өз орнына іліп қоюды үйрету. (мәдени-гигиеналық дағдылар).</p>			<p><i>Төсектен тұрып, түйіршекті және жұмсақ жолақшалармен жүруді дағдыландыру. (дене жаттығулар мен белсенділігі)</i> Киімдерін реттілікпен өздігінен киіну. Түймелерін қадау, сырмаларын сыру, аяқ киімдерін дұрыс киюді үйрету. (өзіне-өзі қызмет ету дағдылары, ірі және ұсақ моториканы дамыту) Қолдарын жуу, құрғатып сүрту, сүлгіні өз орнына іліп қоюды үйрету. (мәдени-гигиеналық дағдылар).</p>
<p>Бесін ас</p>	<p>Ересектің бақылауымен бетін, қолдарын ластанған кезде және тамақтың алдында өз бетінше жуу, беті мен қолын жеке орамалмен құрғатып сүрту, ересектің көмегімен өзін ретке келтіруін қалыптастыру. Өз орнын тауып отыру. (мәдени-гигиеналық дағдылар, өзіне-өзі қызмет ету) Суды, тамақты, энергияны үнемді тұтыну» - табиғи ресурстарға ұқыпты қарауды қалыптастыру</p>	<p>Үстел басында қарапайым мінез-құлық дағдыларын қалыптастыру: нанды үгітпеу, тамақты ауызды жауып шайнау, ауызды тамаққа толтырып сөйлемей. Тамақтанып болғаннан кейін алғыс айтуды үйрету (мәдени-гигиеналық дағдылар, өзіне-өзі қызмет ету) Суды, тамақты, энергияны үнемді тұтыну» - табиғи ресурстарға ұқыпты қарауды қалыптастыру <i>Бір тұтас тәрбие</i></p>			<p>Үстел басында қарапайым мінез-құлық дағдыларын қалыптастыру: нанды үгітпеу, тамақты ауызды жауып шайнау, ауызды тамаққа толтырып сөйлемей. Тамақтанып болғаннан кейін алғыс айтуды үйрету (мәдени-гигиеналық дағдылар, өзіне-өзі қызмет ету) Суды, тамақты, энергияны үнемді тұтыну» - табиғи ресурстарға ұқыпты қарауды қалыптастыру <i>Бір тұтас тәрбие</i></p>

	<i>Бір тұтас тәрбие</i>				
Балалардың дербес іс-әрекеті (қимылдық, ұлттық, сюжетті-рөлдік, үстел үсті-баспа және басқа ойындар), бейнелеу іс-әрекеті, кітап қарау және басқалары)	(Аңдардың суреттерін көрсетіп Не? Не істейді?) сұрақтарына жауап беруін дамыту <i>сөйлеуді дамыту, көркем әдебиет</i> Орман бейнесіндегі фланелеграфқа аңдармен (аю, қасқыр, қоян) бейнелерін орналастыруды үйрету <i>(жапсыру)</i>	Таныс өлеңдерді оқыған кезде балаларға сөздерді, сөз тіркестерін қосылып айтуға мүмкіндік беру. <i>көркем әдебиет</i>			<i>Ойыншық аңдарды таныстырып, балалардың дыбыстарды, сөздер мен сөз тіркестерін анық айтылуына назар аудару сөйлеуді дамыту және көркем әдебиет</i>
Балалармен жеке жұмыс	Тасним, Арсен Жандоспен бір бағытта ересек соңынан жүріп, белгі бойынша тоқтап, иректелген лентаның бойымен жүруді үйрету.	Рамина, Әміре, Әмір, Айсұлтанмен таныс өлеңдерді оқыған кезде балаларға сөздерді, сөз тіркестерін қосылып айтуға мүмкіндік беру.			Тасним, Абдурахман, Әлимен аяқтың ұшымен, белгі бойынша тоқтап, бірінің соңынан бірі (20 метр дейін) шағын топқа бөлініп және бүкіл топпен жүгіруді үйрету. <i>ойыншық аңдарды таныстырып, сөздер мен сөз тіркестерін анық айтыуын қалыптастыру.</i>
Серуенге дайындық	Киініп-шешіну кезінде киімдерін белгілі тәртіппен киюге және шешуге жаттықтыру. Киіміндегі ұқыпсыздықты байқап, оны өз бетінше немесе ересектердің көмегімен жоюға, қол орамалды пайдалануға үйретуді жалғастыру.	Киініп-шешіну кезінде киімдерін белгілі тәртіппен киюге және шешуге жаттықтыру. Киіміндегі ұқыпсыздықты байқап, оны өз бетінше немесе ересектердің көмегімен жоюға, қол орамалды пайдалануға үйретуді жалғастыру.			Киініп-шешіну кезінде киімдерін белгілі тәртіппен киюге және шешуге жаттықтыру. Киіміндегі ұқыпсыздықты байқап, оны өз бетінше немесе ересектердің көмегімен жоюға, қол орамалды пайдалануға үйретуді жалғастыру.

	Қатармен жұптасып жүруді, қатарды бұзбауды үйрету. Таза ауада қандай ойындар ойнайтынын балалармен жоспарлау. <i>(сөйлеуді дамыту, өзіне-өзі қызмет ету дағдылары, ірі және ұсақ моториканы дамыту).</i>	Қатармен жұптасып жүруді, қатарды бұзбауды үйрету. Таза ауада қандай ойындар ойнайтынын балалармен жоспарлау. <i>(сөйлеуді дамыту, өзіне-өзі қызмет ету дағдылары, ірі және ұсақ моториканы дамыту).</i>			Қатармен жұптасып жүруді, қатарды бұзбауды үйрету. Таза ауада қандай ойындар ойнайтынын балалармен жоспарлау. <i>(сөйлеуді дамыту, өзіне-өзі қызмет ету дағдылары, ірі және ұсақ моториканы дамыту).</i>
Серуен	Бақылау Табиғаттағы маусымдық өзгерістер туралы алғашқы түсініктерді қалыптастыру: қар, жаңбыр, жел. Қарды домалату ойнау <i>(Қоршаған ортамен таныстыру)</i>)	Бақылау табиғаттағы маусымдық өзгерістер туралы алғашқы түсініктерді қалыптастыру: қар, жаңбыр, жел. Қарды домалату ойнау <i>(Қоршаған ортамен таныстыру)</i>			Бақылау ағаштардағы қарларды, жапырағы жоқ екенін бақылау Қимылды ойын: «Қардағы іздерді табайық». <i>Қоршаған ортамен таныстыру</i>
Серуеннен оралу	Топқа оралу кезінде жылдам қатарға тұруды дағдыландыру. Асықпай бір-бірін итермей жүруді үйрету. <i>(көркем әрекет, дербес ойын әрекеті).</i>	Топта киетін аяқ киімдерін өз бетінше ауыстырып, киюін қалыптастыру. Жұмбақтар шешу, өлеңдер, әндер жаңылтпаштар, санамақтар және т.б. жаттау <i>(көркем әрекет, дербес ойын әрекеті).</i>			Топқа оралу кезінде жылдам қатарға тұруды дағдыландыру. Жұмбақтар шешу, өлеңдер, әндер жаңылтпаштар, санамақтар және т.б. жаттау <i>(көркем әрекет, дербес ойын әрекеті).</i>
Кешкі ас	Ересектің бақылауымен бетін, қолдарын ластанған кезде және тамақтың	Үстел басында қарапайым мінез-құлық дағдыларын қалыптастыру: нанды үгітпеу,			Үстел басында қарапайым мінез-құлық дағдыларын қалыптастыру: нанды үгітпеу,

	алдында өз бетінше жуу, беті мен қолын жеке сүлгімен құрғатып сүрту. Тамақтанып болғаннан кейін алғыс айтуды <i>үйрету (мәдени-гигиеналық дағдылар, өзіне-өзі қызмет ету)</i>	тамақты ауызды жауып шайнау, ауызды тамаққа толтырып сөйлемей. Суды, тамақты, энергияны үнемді тұтыну» - табиғи ресурстарға ұқыпты қарауды қалыптастыру <i>Бір тұтас тәрбие</i>			тамақты ауызды жауып шайнау, ауызды тамаққа толтырып сөйлемей. Тамақтанып болғаннан кейін алғыс айтуды <i>үйрету (мәдени-гигиеналық дағдылар, өзіне-өзі қызмет ету)</i>
Балалардың дербес іс-әрекеті (қимылдық, ұлттық, сюжетті-рөлдік, үстел үсті-баспа және басқа ойындар), бейнелеу іс-әрекеті, кітап қарау және басқалары)	Мүсіндеудің техникалық дағдыларын қалыптастыру кесені мүсіндеуде пішіннің орта бөлігін саусақпен басып, тереңдетіп жасауды үйрету <i>(мүсіндеу)</i> Ауызша нұсқаумен үлгіге сүйене отырып (сақиналарды жіпке тізу)тапсырмаларды орындауды дамыту <i>(сенсорика)</i>	Қаламды үш саусақпен, қатты қыспай ұстау, суреттің қарапайым элементтерін (жіпке тізілген шарлар) салу <i>(Сурет салу)</i> Әртүрлі музыкалық аспаптарда орындалған таныс әуендерді тыңдау,ол әуендерді тани білуін қалыптастыру <i>(музыка)</i>			Мүсіндеудің техникалық дағдыларын қалыптастыру табақты мүсіндеуде пішіннің орта бөлігін саусақпен басып, тереңдетіп жасауды үйрету <i>(Мүсіндеу)</i> Аңдар бейнелерін қағаз бетіне қойып, кескінді конструктивті тәсілмен құрастырып жапсыруға үйрету <i>(Жапсыру)</i>
Балалардың үйге қайтуы	Ата-аналарға кеңес: «Үйде ойын бұрышын ұйымдастыру»	Ата-аналарға кеңес: «Үйде баланың жасына сай ертегілер оқып беру»			Демалыстарының сәтті өтуіне тілек білдіру және алдағы жоспарлар жайлы әңгіме

Тексерген күні: 27.10.2024ж

Ұсыныс: Үлгімен бітімдерге көрнекі сөздер қызығу

Әдіскер: *[Signature]*

Тәрбиелеу-білім беру процесінің циклограммасы (қаңтар) 1 апта

Білім беру ұйымы: Шығыс Қазақстан облысы білім басқармасы Өскемен қаласы бойынша білім бөлімінің «Ақ бота» балабақша-бөбекжайы» КМҚК

Топ: «Айшуақ» кіші тобы

Баланың жасы: 2 жастағы балалар

Жоспардың құрылу кезеңі: 06.01-10.01.2025

Тәрбиешілер: Омирбекова Ж.Е, Мархабатқызы А.

Күн тәртібі	Дүйсенбі 06.01.2025ж	Сейсенбі 07.01.2025ж	Сәрсенбі 08.01.2025ж	Бейсенбі 09.01.2025ж	Жұма 10.01.2025ж
Балаларды қабылдау	Балаларды көтеріңкі көңілді муызкамен қарсы алу. Күй қосу, күй күмбірі		Баладан қандай көңіл күймен келгенін сұрау. Күй қосу, күй күмбірі	Балалардың терісін, дене қызуын, сыртқы келбетін тексеру. Күй қосу, күй күмбірі	Балалардың көңіл – күйлерін қарап анықтау. Күй қосу, күй күмбірі
Ата-аналармен немесе баланың басқа заңды өкілдерімен әңгімелесу, кеңес беру	Балалардың көңіл-күйі, денсаулығы жайлы әңгімелесу.		Баланың басқа балалармен қарым – қатынасы жайлы әңгіме <i>Коммуникативтік дағдылар</i>	Топтық іс-шаралар мен меркелер жайлы әңгіме «Гүлдерді пішінге орналастыр» <i>Әлеуметтік дағдылар</i>	Баланың көңіл күйі туралы әңгімелесу Көңілді әуен қосу Музыка <i>Шығармашылық дағдыларын дамыту</i>
Балалардың іс-әрекеті (ойын, танымдық, коммуникативтік, шығармашылы	Қазақтың ұлттық ою-өрнектерінің мәнін түсініп, оларды өз жұмыстарында қолдану. Балалар қағаз немесе ермексаз арқылы		Мал шаруашылығы туралы білімдерін кеңейту, ұлттық құндылық ретінде мал шаруашылығын құрметтеуді үйрету.	Мал шаруашылығы туралы білімдерін кеңейту, ұлттық құндылық ретінде мал шаруашылығын құрметтеуді үйрету.	Түрлі текстуралы материалдар (құм, мақта, су, ағаш бұтақтары, т.б.), қорап. Балаларға қорапқа салынған түрлі материалдарды қолмен

<p>қ, эксперименталдық, еңбек, қимыл, бейнелеу, дербес және басқалары</p>	<p>ұлттық ою-өрнектердің пішіндерін жасап, сәндік бұйымдар дайындайды. <i>Шығармашылық іс-әрекет, ұлттық құндылық дағдысы</i></p>		<p>Балалар қазақтың ұлттық төлдеріне (қой, жылқы, түйе) қатысты ақпарат алып, олардың пайдасы мен маңызын талқылайды. <i>Танымдық іс-әрекет</i> <i>Қоршаған ортамен таныстыру</i></p>	<p>Іс-әрекет: Балалар қазақтың ұлттық төлдеріне (қой, жылқы, түйе) қатысты ақпарат алып, олардың пайдасы мен маңызын талқылайды. <i>Танымдық іс-әрекет,</i> <i>Қоршаған ортамен таныстыру</i></p>	<p>сезіп көруге мүмкіндік беріледі. Олар не сезіп тұрғанын айтып, материалдардың сипатын, құрылымын сипаттайды. Бұл ойын балалардың сенсорлық сезімдерін оятады және сөйлеуді дамытуға ықпал етеді. <i>Сөйлеуді дамыту,</i> <i>сенсорика</i></p>
<p>Ертенгілік жаттығу</p>	<p>Жалпы дамытушы жаттығулар 1.«Биік үй саламыз». Жаттығуы 2.Бастапқы қалып тік тұру, қолды төмен ұстау 3.Қолды жоғары созып, аяқтың ұшына тұру, қолды төменде ұстау 4.Қолды жоғары созып, аяқтың ұшына тұру «Биік үй саламыз» деп айтқызу 5.«Кірпіштерді қалаймыз» жаттығуы 6.Бастапқы қалып отырып аяқты бірге ұстау, қол тізеде 7.Оң жаққа бұрылып еденді текшемен ұру 8.«Шеге қағамыз» жаттығуы 9.Жерге отырып, текшелермен еденді ақырын тарсылдату «Шеге қағамыз»</p>				
<p>Таңғы ас</p>	<p>Таңғы ас алдында қолдарын сумен сабындап жуу мәдениетін қалыптастыру. (мәдени-гигиеналық дағдылар, өзіне-өзі қызмет ету) Суды, тамақты, энергияны</p>		<p>Таңғы ас алдында қолдарын сумен сабындап жуу мәдениетін қалыптастыру. нанды үгітпеу, тамақты ауызды жауып шайнау, ауызды тамаққа толтырып сөйлемей. Тамақтанып болғаннан кейін алғыс</p>	<p>Таңғы ас алдында қолдарын сумен сабындап жуу мәдениетін қалыптастыру. Жеңдерін өз бетімен тұру, жуыну кезінде киімді суламау, жуыну кезінде суды</p>	<p>Таңғы ас алдында қолдарын сумен сабындап жуу мәдениетін қалыптастыру. Жеңдерін өз бетімен тұру, жуыну кезінде киімді суламау, жуыну кезінде суды шашыратпау білігін</p>

	үнемді тұтыну» - табиғи ресурстарға ұқыпты қарауды қалыптастыру <i>Бір тұтас тәрбие</i>		айтуды үйрету (мәдени- гигиеналық дағдылар, өзіне-өзі қызмет ету)	шашыратпау білігін бекіту. Тамақтанып болғаннан кейін алғыс айтуды үйрету (мәдени-гигиеналық дағдылар, өзіне-өзі қызмет ету)	бекіту. Өз орнын тауып Тамақтанып болғаннан кейін алғыс айтуды үйрету (мәдени- гигиеналық дағдылар)
Ұйымдастырылған іс-әрекетті өткізуге дайындық (бұдан әрі – ҰІӘ)	Түстерді сәйкестендіру, пішінін атау. <i>сенсорика</i> Алақан көмегімен сары балапан салу. <i>Дәстүрден тыс сурет салу</i>		Ойлан тап ойыны Заттардың атын, түсін, пішінін атау. <i>сенсорика</i> қызыл түспен таныстыру, пазл ойыны арқылы түсті заттарды атау. <i>Қоршаған ортамен танысу, сөйлеуді дамыту, құрастыру</i>	Үлгі бойынша құрастыру. Жеке жұмыстарын ұжымдық композицияларға біріктіру дағдыларын қалыптастыру <i>Шығармашылық жұмыстар, дәстүрден тыс сурет салуды, жапсыру, құраст ыру, мүсіндеу</i>	Көк түсте болатын заттармен танысу. <i>Қоршаған ортамен танысу</i> Қорапқа жеткіз ойыны Түстеріне қарай ажыратып, қорапқа орналастыру <i>сенсорика</i>
Кестеге сәйкес ҰІӘ	Дене тәрбиесі Міндеттері: Тақтайдың үстімен 20 сантиметр арақашықтықта орналасқан бірнеше кедергілерден (ленталардан, текшелерден және тағы басқа) аттап жүру, орнында баяу айналу.		Музыка Тақырыбы: «Ғажайып үйшік» Міндеті: Баспалдақпен жоғары шығу және төмен түсу арқылы әуеннің бағытын дауыспен айтуға үйрету. Жануарлардың суретін қолдана отырып, балаларды олардың жүрісін, қимылын, дыбыстауын көрсете		Дене тәрбиесі Міндеттері: Аяқтың ұшымен, белгі бойынша тоқтап, бірінің соңынан бірі (20 метр дейін) шағын топқа бөлініп және бүкіл топпен жүгіру; әртүрлі заттардың: арқанның астынан нысанаға дейін төрттағандап (алақанымен, тіземен

	Доптарды бір-біріне домалатуды үйрету.		білуге, шығармашылыққа баулу.		тіреп) еңбектеуді пысықтау.
	<p>«Қуыршақты шомылдырайық» Міндеті: Балаларды қуыршақпен ойнай отырып сөйлеуге, дене мүшелерін атауға үйрету. <i>Коммуникативтік дағ. даму (көркем әдебиет)</i></p> <p>«Менің тұлғам» Міндеті: Адамның дене мүшелерін (қол, аяқ, бас), тұрмыстық және ойын әрекетін (қыдыру, тамақтану), әртүрлі өлшемді (үлкен, кіші) білдіретін сөздерді түсіну. <i>(Әлеуметтік дағ. даму)</i> Дидактикалық ойын «Киімнің сәйкесін тап»</p>		<p>«Қорапшаларға орналастыр» Міндеті: 2 әр түрлі пішінді (төртбұрыш, үшбұрыш) және 2 әр түрлі көлемді заттарды таңдауға және топтастыруға үйрету. <i>(Танымдық дағ. даму)</i> <i>Сөйлеуді дамыту</i></p> <p>«Пішіндерді жинастыр» ойыны Міндеті: Пішіндер туралы білімдерін кеңейту. Дөңгелек, шаршы, үшбұрыш, сопақша, тіктөртбұрыш геометриялық фигуралар туралы өткенді пысықтау. <i>(Шығармашылық дағ. даму)</i> Сурет салу</p>	<p>Ойын «Ұшады-ұшпайды» Міндеті: Балаларға құстар туралы түсініктерін кеңейту олардың іс-әрекеттерін атай білуге үйрету. <i>(Коммуникативтік дағ. даму)</i> <i>Сенсорика</i> «Құсты ұяға орналастыр» ойыны <i>(Коммуник. дағ. даму)</i> <i>(Сөйлеуді дамыту)</i> <i>Көркем әдебиет</i></p>	<p>«Шалқан» Міндеті: Балаларды әдеби кейіпкерлердің әрекеттері мен жүріс-тұрыстарына қызығушылықтарын арттыру. <i>(Комм. дағ. даму)</i> <i>(көркем әдебиет)</i></p> <p>«Кейіпкерлерді ата» Міндеті: Суреттегі ертегі кейіпкерлерінің ойыншықтарын табу, ойнау, дауыстарын келтіруді жетілдіру <i>(Танымдық дағ. даму)</i> <i>(сенсорика)</i></p>

<p>2-ші таңғы ас</p>	<p>Таңғы ас алдында қолдарын сумен сабындап жуу мәдениетін қалыптастыру. Жеңдерін өз бетімен тұру, жуыну кезінде киімді суламау, жуыну кезінде суды шашыратпау білігін бекіту.</p>		<p>Жеңдерін өз бетімен тұру, жуыну кезінде киімді суламау, жуыну кезінде суды шашыратпау білігін бекіту. Өз орнын тауып отыру. Үстел басында қарапайым мінез-құлық дағдыларын қалыптастыру: нанды үгітпеу, тамақты ауызды жауып шайнау, ауызды тамаққа толтырып сөйлемей</p>	<p>Таңғы ас алдында қолдарын сумен сабындап жуу мәдениетін қалыптастыру. Жеңдерін өз бетімен тұру, жуыну кезінде киімді суламау, жуыну кезінде суды шашыратпау білігін бекіту. Өз орнын тауып отыру.</p>	<p>Таңғы ас алдында қолдарын сумен сабындап жуу мәдениетін қалыптастыру. Үстел басында қарапайым мінез-құлық дағдыларын қалыптастыру: нанды үгітпеу, тамақты ауызды жауып шайнау, ауызды тамаққа толтырып сөйлемей</p>
<p>Серуенге дайындық</p>	<p>Көрсету бойынша киімдерін киюді, қимыл белсенділігіне жағымды эмоциялық қарым-қатынас білдіруді, бұрын игерген қимылдарды өздігінен орындауды жетілдіру. Киім шкафтарын тануды қалыптастыру <i>(өзіне-өзі қызмет ету дағдылары, ұсақ моториканы дамыту)</i></p>				
<p>Серуен</p>	<p>Еркін ойындар Суреттің қарапайым элементтері ретінде тік және тұйықталған дөңгелек сызықтарды құм бетінде саусақпен жеңіл жүргізу. (сурет салу) Қар қасиетімен таныстыру(алақанда салғанда еріп жоқ болатынын тамашалату.</p>		<p>Қар қасиетімен таныстыру(алақанда салғанда еріп жоқ болатынын тамашалату. (қоршаған ортамен таныстыру) Еркін ойындар.</p>	<p>Құрғақ және суланған құм қасиеттерімен таныстыру. Шағын күлше пішіндегі қалыптарға салып аударып қарау. Шашылған құмды жинау дағдыларын дамыту (қоршаған ортамен таныстыру) Еркін ойындар</p>	<p>Құрғақ және суланған құм қасиеттерімен таныстыру. Шағын күлше пішіндегі қалыптарға салып аударып қарау. Шашылған құмды жинау дағдыларын жетілдіру (қоршаған ортамен таныстыру) (сенсорика) Еркін ойындар</p>

	(қоршаған ортамен таныстыру) Еркін ойындар.			Суреттің қарапайым элементтері ретінде тік және тұйықталған дөңгелек сызықтарды күм бетінде саусақпен жеңіл жүргізу. (мүсіндеу, сурет салу)	
Серуеннен оралу	Топқа оралу кезінде қатарға тұруды дағдыландыру. Асықпай педагогтің артынан жүру, жұптасып жүруді үйрету. Өз шкафтарын тану дағдысын қалыптастыру. Топта киетін аяқ киімдерін өз бетінше ауыстырып, киюін үйрету. (<i>дербес қимыл әрекеті</i>).				
Түскі ас	Түскі ас алдында гигиеналық шараларды орындау : қолды дұрыс жуу, өз сүлгісінің орнын білу, қолды дұрыс сүрту, сүлгі ілу (мәдени-гигиеналық дағдылар, өзіне-өзі қызмет ету)				
Күндізгі ұйқы	Киімдерін ұқыпты орындыққа іліп (немесе арнайы сөреге) қоюды үйрету. Өз төсек орнын тауып жатуды үйрету. Балалардың тыныш ұйықтауы үшін жайы баяу музыка тыңдау. Бесік жырын айтып беру (өзіне-өзі қызмет ету дағдылары, ірі және ұсақ моториканы дамыту) Балалардың тыныш ұйықтауы үшін жайы баяу музыка тыңдау.		Киім түймелерін, сырмаларын өздігінше ағытуды қалыптастыру. Балалардың тыныш ұйықтауы үшін жайы баяу музыка тыңдау. Бесік жырын айтып беру (өзіне-өзі қызмет ету дағдылары, ірі және ұсақ моториканы дамыту) Балалардың тыныш ұйықтауы үшін жайы баяу музыка тыңдау. (Музыка)	Киімдерін ұқыпты орындыққа іліп (немесе арнайы сөреге) қоюды үйрету. Өз төсек орнын тауып жатуды үйрету. Балалардың тыныш ұйықтауы үшін жайы баяу музыка тыңдау. Бесік жырын айтып беру (өзіне-өзі қызмет ету дағдылары, ірі және ұсақ моториканы дамыту)	Киімдерін ұқыпты орындыққа іліп (немесе арнайы сөреге) қоюды үйрету. Өз төсек орнын тауып жатуды үйрету. Балалардың тыныш ұйықтауы үшін жайы баяу музыка тыңдау. Бесік жырын айтып беру (өзіне-өзі қызмет ету дағдылары, ірі және ұсақ моториканы дамыту) Балалардың тыныш ұйықтауы үшін жайы баяу музыка тыңдау.

	(Музыка)			Балалардың тыныш ұйықтауы үшін жайы баяу музыка тыңдау. (Музыка)	(Музыка)
Біртінді еп ұйқыда нояту, сауықтыру шаралары	<i>Төсектен тұрып, түйіршекті және жұмсақ жолақшалармен жүруді дағдыландыру. (дене жаттығулар мен белсенділігі)</i> Киімдерін реттілікпен өздігінен киіну. Түймелерін қадау, сырмаларын сыру, аяқ киімдерін дұрыс киюді үйрету. (өзіне-өзі қызмет ету дағдылары, ірі және ұсақ моториканы дамыту)				
Бесін ас	Ересектің бақылауымен бетін, қолдарын ластанған кезде және тамақтың алдында өз бетінше жуу, беті мен қолын жеке орамалмен құрғатып сүрту, ересектің көмегімен өзін ретке келтіруін қалыптастыру.Өз орнын тауып отыру. (мәдени-гигиеналық дағдылар, өзіне-өзі қызмет ету)		Өз орнын тауып отыру. Үстел басында қарапайым мінез-құлық дағдыларын қалыптастыру: нанды үгітпеу, тамақты ауызды жауып шайнау, ауызды тамаққа толтырып сөйлемей. Тамақтанып болғаннан кейін алғыс айтуды үйрету (мәдени-гигиеналық дағдылар, өзіне-өзі қызмет ету)	Ересектің бақылауымен бетін, қолдарын ластанған кезде және тамақтың алдында өз бетінше жуу, беті мен қолын жеке орамалмен құрғатып сүрту, ересектің көмегімен өзін ретке келтіруін қалыптастыру.Өз орнын тауып отыру. үйрету (мәдени-гигиеналық дағдылар, өзіне-өзі қызмет ету)	Ересектің бақылауымен бетін, қолдарын ластанған кезде және тамақтың алдында өз бетінше жуу, беті мен қолын жеке орамалмен құрғатып сүрту, ересектің көмегімен өзін ретке келтіруін қалыптастыру. Тамақтанып болғаннан кейін алғыс айтуды үйрету (мәдени-гигиеналық дағдылар, өзіне-өзі қызмет ету)
Балалардың дербес іс-әрекеті	Жоғалыпты қолғабым Тыз- тыз етіп қолдарым,		Проектор арқылы мультимедиадан киімдер көрсету, атауларын сұрау.	Шығармашылық жұмыс	Киімдердің түрлері көп екен және олар бірнеше топқа бөлінеді. Бүгін біз

<p>(кимылдық, ұлттық, сюжетті-рөлдік, үстел үсті-баспа және басқа ойындар), бейнелеу іс-әрекеті, кітап қарау және басқалары)</p>	<p>Сорып аяз тастады Естен кетпес тонғаным. Көркем әдебиет «Кім жылдам Екі бала ортаға шығып жемпірлерінің түймесін түймейлеп жарысады ,кім бірінші түймейлесе сол жеңімпаз болады.Қоршаған ортамен танысу Қуыршақты киіндір ойыны Жапсыру іс-әрекеті Салыстыр ойыны Пішінін түсін салыстыру.сенсорика Көйлекті боя Сурет салу әрекеті</p>		<p>Мынау қандай киім, қалай аталады? Түсі қандай, неден тігілген? Осындай киімнің түрлерін көріп танысу үшін «Киім дүкеніне» саяхатқа барайық. Ол үшін жылы киінуіміз қажет, қимыл - қозғалыспен көрсетеді.Қоршаған ортамен танысу,сөйлеуді дамыту д/о «Кімнің киімі?, к/о «Кім жылдам?» Мақсаты: балаларға өздерінің киімдерінің түр, түсін тануға және оларды тез арада киуге дағдыландыру. Көркем әдебиет,қоршаған ортамен танысу</p>	<p>Мүсіндеу киімдерді түстеріне қарай ажырату сенсорика қуыршақты киіндір жапсыру әрекеті -Балалар, қуыршақ Талшын неге қалың киімдер киіп алған? -Дұрыс, қазір қыс мезгілі болғандықтан, Талшын жылы киініп алыпты. Талшын , сыртқы киімдерінді шеше ғой. Кәне,көмектесейік -Бірінші нені шешеміз? -Бірінші қолғабынды және етігінді шешеміз. Дала суық болса да, біздің тобымыз өте жылы.Сол үшін етігін шешіп, екінші аяқ киімді кигіземіз. -Енді нені шешеміз? -Тонды шешіп мына жерге қоямын..Қоршаған ортамен танысу,сөйлеуді дамыту</p>	<p>сондай киімдердің бір түрі қазақтың ұлттық киім түрлерімен танысамыз. -Үкілі тақияның төбесі дөңгелек болып келеді. Жібек, алтын, күміс, зер жіптерімен кестеленіп, моншақ, асыл тастармен безендіріледі. Үкінің үлпілдек қауырсынын тақияның төбесіне қадайды.Ұлдардың тақиясы жай өрнектермен безендіріледі. Камзол – жеңсіз жеңіл киім. Қыздарға арналған камзолға кесте тігіліп, ою-өрнек салынады.етегі кең болып келеді. Тымақ –ұлдардың қыстық бас киімі. Аңның терісінен тігіледі. Көйлек – әйелдердің киімі. Қос етек көйлекке екі үш етекте қоса тігеді. Ұл балалардікі ою-өрнектермен безендіріледі. Күнделікті киетін киімдерді ұлттық киіммен салыстыру.</p>
--	---	--	--	--	--

					Қоршаған ортамен танысу, сөйлеуді дамыту
Балалармен жеке жұмыс	Рамина, Аминамен Кімге әкелді? Неге әкелді? Қашан әкелді?) сұрақтарға жауап беруге, өз ойын айтуға үйрету.		Әміре, Әмірмен доптарды бір-біріне домалатуды үйрету.	Рамина, Тасниммен қуыршаққа доп суретін салу, сазбалшықтан үлкен кіші доптарды жасау және қуыршақ қолындағы табаққа бауырсақтарды жапсырып, орналастыру дағдыларын қалыптастыру.	Әміре, Әмір әртүрлі көлемдегі заттарды атауын үйретіп, санын (біреу-көп), ажыратуын дамыту.
Серуенге дайындық	Киініп-шешіну кезінде киімдерін белгілі тәртіппен киюге және шешуге жаттықтыру. Киіміндегі Қатармен жұптасып жүруді, қатарды бұзбауды үйрету. Таза ауада қандай ойындар ойнайтынын балалармен жоспарлау. (сөйлеуді дамыту, өзіне-өзі қызмет ету дағдылары, ірі және ұсақ моториканы дамыту).		Киініп-шешіну Киіміндегі ұқыпсыздықты байқап, оны өз бетінше немесе ересектердің көмегімен жоюға, қол орамалды пайдалануға үйретуді жалғастыру. Қатармен жұптасып жүруді, қатарды бұзбауды үйрету. Таза ауада қандай ойындар ойнайтынын балалармен жоспарлау. (сөйлеуді дамыту, өзіне-өзі қызмет ету дағдылары, ірі және ұсақ моториканы дамыту).	Киініп-шешіну кезінде киімдерін белгілі тәртіппен киюге және шешуге жаттықтыру. Қатармен жұптасып жүруді, қатарды бұзбауды үйрету. Таза ауада қандай ойындар ойнайтынын балалармен жоспарлау. (сөйлеуді дамыту, өзіне-өзі қызмет ету дағдылары, ірі және ұсақ моториканы дамыту).	Киініп-шешіну кезінде киімдерін белгілі тәртіппен киюге және шешуге жаттықтыру. Қатармен жұптасып жүруді, қатарды бұзбауды үйрету. Таза ауада қандай ойындар ойнайтынын балалармен жоспарлау. (сөйлеуді дамыту, өзіне-өзі қызмет ету дағдылары, ірі және ұсақ моториканы дамыту).


				ұсақ моториканы дамыту).	
Серуен	Қ/о « <i>Шеңберге тез тұр</i> » Еркін ойындар (құрастыру)		Әртүрлі көлемдегі заттарды атауын үйретіп, санын (біреу-көп), ажыратуын дамыту (сенсорика)Қ/о « <i>Шеңберге тез тұр</i> »	Қ/о «Күн мен жаңбыр» үлкен кіші мұнараларды пластмас сақиналардан құрастыру (құрастыру)	(құрастыру) Қ/О «Кім жылдам» Еркін ойындар.
Серуеннен оралу	Топқа оралу кезінде жылдам қатарға тұруды дағдыландыру. Асықпай бір-бірін итермей жүруді үйрету. Топта киетін аяқ киімдерін өз бетінше ауыстырып, киюін қалыптастыру. Жұмбақтар шешу, өлеңдер, әндер жаңылтпаштар, санамақтар және т.б. жаттау (көркем әрекет, дербес ойын әрекеті).		Топқа оралу кезінде жылдам қатарға тұруды дағдыландыру. Асықпай бір-бірін итермей жүруді үйрету. Топта киетін аяқ киімдерін өз бетінше ауыстырып, киюін қалыптастыру. Жұмбақтар шешу, өлеңдер, әндер жаңылтпаштар, санамақтар және т.б. жаттау (көркем әрекет, дербес ойын әрекеті).	Топқа оралу кезінде жылдам қатарға тұруды дағдыландыру. Асықпай бір-бірін итермей жүруді үйрету. Топта киетін аяқ киімдерін өз бетінше ауыстырып, киюін қалыптастыру. Жұмбақтар шешу, өлеңдер, әндер жаңылтпаштар, санамақтар және т.б. жаттау (көркем әрекет, дербес ойын әрекеті).	Топқа оралу кезінде жылдам қатарға тұруды дағдыландыру. Асықпай бір-бірін итермей жүруді үйрету. Топта киетін аяқ киімдерін өз бетінше ауыстырып, киюін қалыптастыру. Жұмбақтар шешу, өлеңдер, әндер жаңылтпаштар, санамақтар және т.б. жаттау (көркем әрекет, дербес ойын әрекеті).
Кешкі ас	Ересектің бақылауымен бетін, қолдарын ластанған кезде және тамақтың алдында өз бетінше жуу, беті мен қолын жеке орамалмен құрғатып сүрту, ересектің көмегімен өзін ретке келтіруін қалыптастыру.Өз орнын тауып отыру.				

	(мәдени-гигиеналық дағдылар, өзіне-өзі қызмет ету) Суды, тамақты, энергияны үнемді тұтыну» - табиғи ресурстарға ұқыпты қарауды қалыптастыру Бір тұтас тәрбие				
Балалардың дербес әрекеттері	Жануарларды түсіне қарай ажыратып, құыршығымен сәйкестендіру. Сенсорика Мақтадан қоян бейнесін жасау. Жапсыру іс-әрекеті Түлкінің бейнесін ермексаздан жасау. Мүсіндеу Қоянның суретіне күріш себу арқылы ақ түске бояу. Сурет салу Аңдар биі музыка, дене шынықтыру		Қояным,қояным, Орнынан тұра ғой. Айнаға қарашы, Шашынды тарашы. Бетінді жушы, Қолыңды жушы, Орнында секірші! Секір-секір-секір Көркем әдебиет Қоянның тағамы сәбізді ермексаздан жасау,сары қағаздан қиып жабыстыру, сәбізден пазл құау. Мүсіндеу,жапсыру,құрастыру Қоянға сәбізге жетуге көмектес.нейрожаттығу Сенсорика	Геометриялық пішіндердентүлкі жасау,пішіндердің атын түсін атау. Ссенсорика ,құрастыру	Аюдың бейнесін бояу,жабыстыру,аюдың дайын суретіне тек ермексазды орналастыру. Сурет салу,жапсыру,мүсіндеу
Балалардың үйге қайтуы	«Баланы суықтап қалудан сақтан-дыру» кеңес беру.		«Балаңызды бақшаға мезгілге орай қалай киіндіру керек» әңгіме.	Балалар мен логикалық ойындар ойнау.	«Бала демалысын ұйымдастыру» Еркін ойындар

Тексерген күні: 03.01.2025 ж

Ұсыныс: Қолданылатын материалдардың сапасына назар аудару

Әдіскер: 



Тәрбиелеу-білім беру процесінің циклограммасы(Қаңтар) 2 апта

Білім беру ұйымы: Шығыс Қазақстан облысы білім басқармасы Өскемен қаласы бойынш білім бөлімінің «Ақ бота» балабақша-бөбекжайы» КМҚК

Топ: «Айшуақ» кіші тобы

Баланың жасы: 2 жастағы балалар

Жоспардың құрылу кезеңі: 13.01-17.01.2025

Тәрбиешілер: Омирбекова Ж.Е., Мархабатқызы А.

Күн тәртібі	Дүйсенбі 13.01.2025ж	Сейсенбі 14.01.2025ж	Сәрсенбі 15.01.2025ж	Бейсенбі 16.01.2025ж	Жұма 17.01.2025ж
Балаларды қабылдау	Балаларды көтеріңкі көңілді муызкамен қарсы алу.Күй қосу, <i>күй күмбірі</i>	Балаларды жақсы көңіл күймен қарсы алу және оларға қолайлы жағдай жасау. Күй қосу, <i>күй күмбірі</i>	Баладан қандай көңіл күймен келгенін сұрау. Күй қосу, <i>күй күмбірі</i>	Балалардың терісін, дене қызуын, сыртқы келбетін тексеру. Күй қосу, <i>күй күмбірі</i>	Балалардың көңіл – күйлерін қарап анықтау. Күй қосу, <i>күй күмбірі</i>
Ата-аналармен немесе баланың басқа заңды өкілдерімен әңгімелесу, кеңес беру	Баланың бақшаға бейімделуі жайлы әңгіме	Баланың денсаулығы жайлы әңгіме	Баланың басқа балалармен қарым – қатынасы жайлы әңгіме <i>Коммуникативтік дағдылар</i>	Топтық іс-шаралар мен меркелер жайлы әңгіме «Гүлдерді пішінге орналастыр» <i>Әлеуметтік дағдылар</i>	Баланың көңіл күйі туралы әңгімелесу Көңілді әуен қосу Музыка <i>Шығармашылық дағдыларын дамыту</i>
Балалардың іс-әрекеті (ойын, танымдық, коммуникативтік, шығармашылық,	Тас қала ойыны.Бұл ойында асықтарды белгілі бір биіктікке қалап, алыстан атып түсіру қажет.	Қимылдық ұлттық ойындар Дене белсенділігін арттыру, ұлттық дәстүрлермен таныстыру. Ақ сүйек": Балалар бөлмеде немесе	Бір ыдыстағы қардың үстіне бөлме температурасындағы суды құйыңыз, ал екіншісін сол күйінде қалдырыңыз. Салыстыру үшін балаға қаратуға мүмкіндік беріңіз. Нәтижені	Түстерді таны Міндеті: Баланың түстерді ажырату қабілетін дамыту. Ойын барысы: Түрлі-түсті ою-өрнектерді немесе заттарды көрсетіп, олардың түсін	Қ/ойыны пазл: «Үйшік құрастыр» логикалық ойлау қабілетін дамыту. <i>Танымдық дағдылар</i>

<p>эксперименталдық, еңбек, қимыл, бейнелеу, дербес және басқалары</p>	<p>Кім асықты көп құлатса, сол жеңеді. <i>Бір тұтас тәрбие</i></p>	<p>аулада жасырылған сүйекті іздейді.<i>Ұлттық құндылықты дамыту, танымдық дағды</i></p>	<p>түсіндіру: Екі ыдысты салыстырыңыз. Қардың су құйған ыдыста тезірек еріп кеткенін көрсетіп, былай түсіндіріңіз:"Қардың суға айналуы - бұл табиғи құбылыс. Ол жылулықтың әсерінен болады."<i>Экологиялық тәрбие</i></p>	<p>атауды сұраңыз. Мысалы: "Бұл қызыл ою. Бұл сары ою." <i>Бір тұтас тәрбие</i></p>	
<p>Ертенгілік жаттығу</p>	<p>Қаңтар айына арналған таңертеңгі жаттығуларды орындату (Жалпы дамытушы жаттығулар, қимыл белсенділігі, ойын әрекеті)</p>	<p>Таныс, бұрын үйренген жаттығуларды және қимылдарды музыкамен сүйемелдеу арқылы орындату</p>	<p>(Жалпы дамытушы жаттығулар, қимыл белсенділігі, ойын әрекеті) Таныс, бұрын үйренген жаттығуларды және қимылдарды музыкамен сүйемелдеу арқылы орындату</p>	<p>Қаңтар айына арналған таңертеңгі жаттығуларды орындату</p>	<p>Қаңтар айына арналған таңертеңгі жаттығуларды орындату (Жалпы дамытушы жаттығулар, қимыл белсенділігі, ойын әрекеті)</p>
<p>Таңғы ас</p>	<p>Таңғы ас алдында қолдарын сумен сабындап жуу мәдениетін қалыптастыру. (мәдени-гигиеналық дағдылар, өзіне-өзі қызмет ету)</p>	<p>Жеңдерін өз бетімен түру, жуыну кезінде киімді суламау, жуыну кезінде суды шашыратпау білігін бекіту. Өз орнын тауып отыру. Үстел басында қарапайым мінез-құлық дағдыларын</p>	<p>Таңғы ас алдында қолдарын сумен сабындап жуу мәдениетін қалыптастыру. нанды үгітпеу, тамақты ауызды жауып шайнау, ауызды тамаққа толтырып сөйлемеу. Тамақтанып болғаннан кейін алғыс айтуды үйрету (мәдени-</p>	<p>Таңғы ас алдында қолдарын сумен сабындап жуу мәдениетін қалыптастыру. Жеңдерін өз бетімен түру, жуыну кезінде киімді суламау, жуыну кезінде суды шашыратпау білігін</p>	<p>Таңғы ас алдында қолдарын сумен сабындап жуу мәдениетін қалыптастыру. Жеңдерін өз бетімен түру, жуыну кезінде киімді суламау, жуыну кезінде суды</p>

	Суды, тамақты, энергияны үнемді тұтыну» - табиғи ресурстарға ұқыпты қарауды қалыптастыру <i>Бір тұтас тәрбие</i>	қалыптастыру: (мәдени-гигиеналық дағдылар, өзіне-өзі қызмет ету)	гигиеналық дағдылар, өзіне-өзі қызмет ету)	бекіту. Тамақтанып болғаннан кейін алғыс айтуды үйрету (мәдени-гигиеналық дағдылар, өзіне-өзі қызмет ету)	шашыратпау білігін бекіту. Өз орнын тауып Тамақтанып болғаннан кейін алғыс айтуды үйрету (мәдени-гигиеналық дағдылар)
Ұйымдастырылған іс-әрекетті өткізуге дайындық (бұдан әрі – ҰІӘ)	Үй жануарлары және олардың төлдерімен (қозы, лак, бота), аңдармен (аю, қасқыр, қоян) және құстармен таныстыру, оларды ажырату және атау, сипаттамалық ерекшеліктерін ажырата білу. Өсімдіктер мен жануарларға қамқорлық жасауға тәрбиелеу.	Балалардың бейнелеу әрекетіне деген қызығушылығын ояту, көркемдік қабылдауларын дамыту. Қаламды үш саусақпен, қатты қыспай ұстау, суреттің қарапайым элементтері ретінде тік және тұйықталған дөңгелек сызықтарды қағаз бетінде жеңіл жүргізу	Қарапайым және күрделі пішінді заттарды мүсіндеудің техникалық дағдыларын қалыптастыру: кесені, тостағанды, табақты мүсіндеуде пішіннің жоғары бөлігін саусақпен басып, тереңдету, кесектерді біріктіруге үйрету	Балаларды бейнелерді қағаз бетіне қойып, құрастыруға, кескінді конструктивті тәсілмен жасауға (жекелеген бөліктерден), ересектермен бірге түстерді таңдауға (қарама-қарсы түстер) үйрету.	Әннің мағынасын түсіну, қоңыраулардың жоғары және төмен дыбысталуын, фортепианоның дыбысталуын ажырата білу, әртүрлі музыкалық аспаптарда орындалған таныс әуендерді тыңдау, бұл әуендерді тани білу.
Кестеге сәйкес ҰІӘ	Дене тәрбиесі	Дене тәрбиесі	Музыка		Дене тәрбиесі

	<p>Міндеттері: Өртүрлі қарқынмен, заттардың арасымен жүгіру, жүгіру Еденде отырып, аяқтарды кезекпен бұгу және жазу гимнастикалық скамейканың астынан нысанаға дейін төрттағандап (алақанымен, тіземен тіреп) еңбектеудағдысын дамыту</p>	<p>Міндеттері: Шағын топпен және бүкіл топпен қарқынды өзгерте отырып жүру. құрсаудан құрсауға аттап өту. Қолды кеуде тұсында айқастыру және екі жаққа жазу Алға және екі жаққа еңкеюдi пысықтау шапалақтау; қолды алға, жоғары, жан-жаққа көтеру, оларды бүгіп, жазу, саусақтарын ашып жұму. <i>2.Ойын: «Аюдың құлпынайы» ойынын ойнау.</i> <i>Қорытынды: «Құстар қанат қағады» тыныс алу жаттығуы.</i></p>	<p>Тақырыбы:«Сикырлы ағаш» ойыны Міндеті: Әуеннің дыбыс биіктігін ажыратып, естіген әуенді нота сызықтарына орналастыруға үйрету.</p>		<p>Міндеттері: Өртүрлі қарқынмен, заттардың арасымен жүгіру, жүгіру доғаның, және гимнастикалық скамейканың астынан нысанаға дейін төрттағандап (алақанымен, тіземен тіреп) еңбектеуді үйрету жағымды эмоция білдіруге, бұрын меңгерген қимылдарды өз бетінше орындауға ықылас танытуға баулу.</p>
	<p>Жануарларды тап ойыны Міндеті: Топта осындай ойыншықтар бар ма сұрау. Ойыншықтарды ұстап, аттарын</p>	<p>Көшедегі қауіпсіздік ережесі ойыны Міндеті:Балалардан үйдегі және көшедегі қауіпсіздік туралы не білетіндерін сұрау,қауіпсіздік</p>	<p>Ойын: «Айсұлу адасып кетті» (тілдің дыбысталу мәдениеті) Міндеті:Тілдік қарым - қатынас мәдениетін дұрыс қолдануды үйрету.</p>	<p>Дю: «Түсіне қарай орналастыр» Міндеті:Әр көліктерді түстеріне қарай жинақтап орналастыру <i>(Танымдық дағд.дамыту)</i> <i>Сенсорика</i></p>	<p>Дидкатикалық ойын «Қай ертегі?» Міндеті: Суреттерді көрсету арқылы қай ертегі кейіпкері екенін тауып, әңгімелеу дағдысын</p>

	<p>атауын дағдыландыру. <i>Коммуникативтік</i> <i>ік</i> <i>дағ. дамыту</i>(<i>көркем әдебиет</i>) Жануарларға тән ерекшеліктермен таныстыру Міндеті: дене бөліктерін (танауы, құйрығы, аяқтары) ажыратып және атай білуге үйрету <i>Әлеумет. дағд дамыту</i>(<i>Қоршаған ортамен таныстыру</i>) Бірдей жануарларды топтастырып ойнату. (<i>Сенсорика</i>) Ұлттық ойын: «<i>Тақия тастамақ</i>».</p>	<p>ережелерімен таныстыру (<i>Әлеуметтік дағд. дамыту</i>)<i>Қоршаған ортамен танысу</i> «Бағдаршам» өлеңі Әдібай Табылдиев Мақсаты: Ересектердің сөзін тыңдайды және өлеңді түсінеді. (<i>Коммуникативтік дағд. дамыту</i>) Сөйлеуді дамыту «Бағдаршам» ойыны Міндеті: Сызықтарды, дақтарды, бояуларды ретімен қолдана біледі «Пішіндер» ойыны Міндеті: Әр түрлі түсте пішіндегі бөлшектерді сәйкестендіріп бағдаршам құрастырады. Құрастыру /<i>шығармашылық дағдыларды дамыту</i> Ұлттық ойын: «<i>Аударыспақ</i>»</p>	<p>(<i>Коммуник. дағд. дамыту</i>) <i>Сөйлеуді дамыту</i> «Қала жолдары» ойыны Міндеті: Түзу, көлденең, тік, толқын тәрізді сызықтарды жүргізеді. (<i>Шығармашылық дағд. дамыту</i>)<i>Сурет салу</i></p>	<p>Бағдаршам көздерін ретімен орналастыру ойыны, (<i>Коммуник.</i> <i>Дағд. дамыту</i>)(<i>Сөйлеуді дамыту</i>)\ <i>Көркем әдебиет</i> Иә немесе жоқ ойыны (Балалар жауап береді) А) Балалар көлік жүретін жолда доп ойнай ала ма? Ә) Қызыл шам жолдан өтуге мүмкіндік бере ме? Б) Жолды кесіп өткенде жан-жағына қарау керек пе?</p>	<p>дамыту(<i>Комм. дағд. дамыту</i>) (<i>көркем әдебиет</i>) Суреттегі ертегі кейіпкерлерінің ойыншықтарын табу, ойнау, дауыстарын келтіруді жетілдіру (<i>Танымдық дағд. дамыту</i>)(<i>сенсорика</i>) Балалардың таңдауы бойынша ертегі желісі негізінде шығармашылық жұмыстарды орындауға талпындыру (<i>сурет салу, мүсіндеу жапсыру</i>). <i>Шығармашылық дағд. дамыту</i></p>
--	--	--	---	---	---

2-ші таңғы ас	Таңғы ас алдында қолдарын сумен сабындап жуу мәдениетін қалыптастыру. Жеңдерін өз бетімен тұру, жуыну кезінде киімді суламау, жуыну кезінде суды шашыратпау білігін бекіту.				
Серуенге дайындық	Көрсету бойынша киімдерін киюді, қимыл белсенділігіне жағымды эмоциялық қарым-қатынас білдіруді, бұрын игерген қимылдарды өздігінен орындауды жетілдіру. Киім шкафтарын тануды қалыптастыру (<i>өзіне-өзі қызмет ету дағдылары, ұсақ моториканы дамыту</i>)				
Серуен	Еркін ойындар Суреттің қарапайым элементтері ретінде тік және тұйықталған дөңгелек сызықтарды құм бетінде саусақпен жеңіл жүргізу. (сурет салу) Қар қасиетімен таныстыру(алақанда салғанда еріп жоқ болатынын тамашалату. (қоршаған ортамен таныстыру) Еркін ойындар.	Құрастырмалы материалдардан орындықты құрастыру (құрастыру) Ойншық түріндегі аңдармен (аю, қасқыр, қоян) таныстыру оларды ажырату және атау, сипаттамалық ерекшеліктерін ажырата білу дағдысын дамыту (қоршаған ортамен таныстыру) Еркін ойындар, жеке жұмыстар	Қар қасиетімен таныстыру(алақанда салғанда еріп жоқ болатынын тамашалату. (қоршаған ортамен таныстыру) Еркін ойындар.	Құрғақ және суланған құм қасиеттерімен таныстыру. Шағын күлше пішіндегі қалыптарға салып аударып қарау. Шашылған құмды жинау дағдыларын дамыту (қоршаған ортамен таныстыру) Еркін ойындар Суреттің қарапайым элементтері ретінде тік және тұйықталған дөңгелек сызықтарды құм бетінде саусақпен жеңіл жүргізу. (мүсіндеу, сурет салу)	Құрғақ және суланған құм қасиеттерімен таныстыру. Шағын күлше пішіндегі қалыптарға салып аударып қарау. Шашылған құмды жинау дағдыларын жетілдіру (қоршаған ортамен таныстыру) (сенсорика) Еркін ойындар
Серуеннен оралу	Топқа оралу кезінде қатарға	Топқа оралу кезінде қатарға тұруды	Топқа оралу кезінде қатарға тұруды	Топқа оралу кезінде қатарға тұруды	Топқа оралу кезінде қатарға тұруды

	тұруды дағдыландыру. Асықпай педагогтің артынан жүру, жұптасып жүруді үйрету. Өз шкафтарын тану дағдысын қалыптастыру. Топта киетін аяқ киімдерін өз бетінше ауыстырып, киюін үйрету. <i>(дербес қимыл әрекеті).</i>	дағдыландыру. Асықпай педагогтің артынан жүру, жұптасып жүруді үйрету. Өз шкафтарын тану дағдысын қалыптастыру. Топта киетін аяқ киімдерін өз бетінше ауыстырып, киюін үйрету. <i>(дербес қимыл әрекеті).</i>	дағдыландыру. Асықпай педагогтің артынан жүру, жұптасып жүруді үйрету. Өз шкафтарын тану дағдысын қалыптастыру. Топта киетін аяқ киімдерін өз бетінше ауыстырып, киюін үйрету. <i>(дербес қимыл әрекеті).</i>	дағдыландыру. Асықпай педагогтің артынан жүру, жұптасып жүруді үйрету. Өз шкафтарын тану дағдысын қалыптастыру. Топта киетін аяқ киімдерін өз бетінше ауыстырып, киюін үйрету. <i>(дербес қимыл әрекеті).</i>	дағдыландыру. Асықпай педагогтің артынан жүру, жұптасып жүруді үйрету. Өз шкафтарын тану дағдысын қалыптастыру. Топта киетін аяқ киімдерін өз бетінше ауыстырып, киюін үйрету. <i>(дербес қимыл әрекеті).</i>
Түскі ас	Түскі ас алдында гигиеналық шараларды орындау : қолды дұрыс жуу, өз сүлгісінің орнын білу, қолды дұрыс сүрту, сүлгі ілу (мәдени-гигиеналық дағдылар, өзіне-өзі қызмет ету) (мәдени-гигиеналық дағдылар, өзіне-өзі қызмет ету)				
Күндізгі ұйқы	Киімдерін ұқыпты орындыққа іліп (немесе арнайы сөреге) қоюды үйрету. Өз төсек орнын тауып жатуды үйрету.	Киім түймелерін, сырмаларын өздігінше ағытуды қалыптастыру. Балалардың тыныш ұйықтауы үшін жайы баяу музыка тыңдау. Бесік	Киім түймелерін, сырмаларын өздігінше ағытуды қалыптастыру. Балалардың тыныш ұйықтауы үшін жайы баяу музыка тыңдау. Бесік жырын айтып беру (өзіне-өзі қызмет ету)	Киімдерін ұқыпты орындыққа іліп (немесе арнайы сөреге) қоюды үйрету. Өз төсек орнын тауып жатуды үйрету. Балалардың тыныш ұйықтауы үшін жайы баяу музыка тыңдау.	Киімдерін ұқыпты орындыққа іліп (немесе арнайы сөреге) қоюды үйрету. Өз төсек орнын тауып жатуды үйрету. Балалардың тыныш ұйықтауы үшін жайы баяу музыка тыңдау.

	<p>Балалардың тыныш ұйықтауы үшін жайы баяу музыка тыңдау. Бесік жырын айтып беру (өзіне-өзі қызмет ету дағдылары, ірі және ұсақ моториканы дамыту)</p> <p>Балалардың тыныш ұйықтауы үшін жайы баяу музыка тыңдау. (Музыка)</p>	<p>жырын айтып беру (өзіне-өзі қызмет ету дағдылары, ірі және ұсақ моториканы дамыту)</p> <p>Балалардың тыныш ұйықтауы үшін жайы баяу музыка тыңдау. (Музыка)</p>	<p>дағдылары, ірі және ұсақ моториканы дамыту)</p> <p>Балалардың тыныш ұйықтауы үшін жайы баяу музыка тыңдау. (Музыка)</p>	<p>Бесік жырын айтып беру (өзіне-өзі қызмет ету дағдылары, ірі және ұсақ моториканы дамыту)</p> <p>Балалардың тыныш ұйықтауы үшін жайы баяу музыка тыңдау. (Музыка)</p>	<p>Бесік жырын айтып беру (өзіне-өзі қызмет ету дағдылары, ірі және ұсақ моториканы дамыту)</p> <p>Балалардың тыныш ұйықтауы үшін жайы баяу музыка тыңдау. (Музыка)</p>
<p>Біртіндеп ұйқыда нояту, сауықтыру шаралары</p>	<p>Төсектен тұрып, түйіршекті және жұмсақ жолақшалармен жүруді дағдыландыру. (дене жаттығулар мен белсенділігі)</p> <p>Киімдерін реттілікпен өздігінен киіну. Түймелерін қадау, сырмаларын сыру, аяқ киімдерін дұрыс киюді үйрету. (өзіне-өзі қызмет ету дағдылары, ірі және ұсақ моториканы дамыту)</p>				
<p>Бесін ас</p>	<p>Ересектің бақылауымен бетін, қолдарын ластанған кезде және тамақтың алдында өз бетінше жуу,</p>	<p>Үстел басында қарапайым мінез-құлық дағдыларын қалыптастыру: нанды үгітпеу, тамақты ауызды</p>	<p>Өз орнын тауып отыру. Үстел басында қарапайым мінез-құлық дағдыларын қалыптастыру: нанды үгітпеу, тамақты ауызды жауып шайнау, ауызды</p>	<p>Ересектің бақылауымен бетін, қолдарын ластанған кезде және тамақтың алдында өз бетінше жуу, беті мен қолын жеке орамалмен</p>	<p>Ересектің бақылауымен бетін, қолдарын ластанған кезде және тамақтың алдында өз бетінше жуу, беті мен қолын жеке орамалмен</p>

	беті мен қолын жеке орамалмен құрғатып сүрту, ересектің көмегімен өзін ретке келтіруін қалыптастыру.Өз орнын тауып отыру. (мәдени-гигиеналық дағдылар, өзіне-өзі қызмет ету)	жауып шайнау, ауызды тамаққа толтырып сөйлемеу. Тамақтанып болғаннан кейін алғыс айтуды үйрету (мәдени-гигиеналық дағдылар, өзіне-өзі қызмет ету)	тамаққа толтырып сөйлемеу. Тамақтанып болғаннан кейін алғыс айтуды үйрету (мәдени-гигиеналық дағдылар, өзіне-өзі қызмет ету)	құрғатып сүрту, ересектің көмегімен өзін ретке келтіруін қалыптастыру.Өз орнын тауып отыру. үйрету (мәдени-гигиеналық дағдылар, өзіне-өзі қызмет ету)	құрғатып сүрту, ересектің көмегімен өзін ретке келтіруін қалыптастыру. Тамақтанып болғаннан кейін алғыс айтуды үйрету (мәдени-гигиеналық дағдылар, өзіне-өзі қызмет ету)
Балалардың дербес іс-әрекеті (қимылдық, ұлттық, сюжетті-рөлдік, үстел үсті-баспа және басқа ойындар), бейнелеу іс-әрекеті, кітап қарау және басқалары)	Қонаққа келген апаның қоржынындағы заттармен танысу арқылы қарапайым сұрақтарға (Кім? Не? Не істейді?) және неғұрым күрделі (Не әкелді? Кімге әкелді? Неге әкелді? Қашан әкелді?) сұрақтарға жауап беруге, өз ойын айтуға үйрету. (сөйлеуді дамыту)	Ертегі кейіпкерлерінің бейнесін екі бөлек қарточкадан құрастырып атап, тану дағдысын дамыту (сөйлеуді дамыту және көркем әдебиет) Түрлі түсті шарларды салу, мүсіндеу және фланелеграфтағы жіптерге жапсыру (сурет салу, мүсіндеу, жапсыру)	«Шалқан» ертегісін тыңдау сұрақтарға жауап беру. Ертегі кейіпкерлерінің бейнесін екі бөлек қарточкадан құрастырып тану дағдысын дамыту (сөйлеуді дамыту, құрастыру) Саз балшықтан ертегідегі шалқанды жасауды үйрету (мүсіндеу)	Қонаққа келген апаның қоржынындағы заттармен танысу арқылы қарапайым сұрақтарға (Кім? Не? Не істейді?) және неғұрым күрделі (Не әкелді? Кімге әкелді? Неге әкелді? Қашан әкелді?) сұрақтарға жауап беруге, өз ойын айтуға үйрету. (сөйлеуді дамыту) Көңілді музыка сүйемелдеуімен қонаққа келген қуыршақпен балалардың бірге билеуін ұйымдастыру (музыка)	Педагогтің көмегімен таныс шағын өлеңді толық қайталауға ынталандыру сөйлеуді дамыту, көркем әдебиет)

	Көңілді музыка сүйемелдеуімен қонаққа келген құыршақпен балалардың бірге би билеуін ұйымдастыру (музыка)				
Балалармен жеке жұмыс	Айсултан, Арсен қашан әкелді?) сұрағына жауап беруге, өз ойын айтуға үйрету.	Әміре, Амина, Рамина гимнастикалық скамейканың астынан нысанаға дейін төрттағандап (алақанымен, тіземен	Арсен, Айсултан, Айханым, Әмір (Кім? Не? Не істейді?) және неғұрым күрделі (Не әкелді? Кімге әкелді? Неге әкелді? Қашан әкелді?) сұрақтарға жауап беруге, өз ойын айтуға үйрету.	Әміре, Абдурахман, Рамина отбасы мүшелерінің жанына шарды орналастырып жапсыру жұмыстарын орындау дағдысын жетілдіру.	Амина, Әмір, зат есімнің көпше түрін пайдалануға үйрету.
Серуенге дайындық	Киініп-шешіну кезінде киімдерін белгілі тәртіппен киюге және шешуге жаттықтыру. Киіміндегі Қатармен жұптасып жүруді, қатарды бұзбауды үйрету. Таза ауада қандай ойындар ойнайтынын	Киіміндегі ұқыпсыздықты байқап, оны өз бетінше немесе ересектердің көмегімен жоюға, қол орамалды пайдалануға үйретуді жалғастыру. Қатармен жұптасып жүруді, қатарды бұзбауды үйрету. Таза ауада қандай ойындар	Киініп-шешіну Киіміндегі ұқыпсыздықты байқап, оны өз бетінше немесе ересектердің көмегімен жоюға, қол орамалды пайдалануға үйретуді жалғастыру. Қатармен жұптасып жүруді, қатарды бұзбауды үйрету. Таза ауада қандай ойындар ойнайтынын балалармен жоспарлау. (сөйлеуді дамыту, өзіне-өзі қызмет ету дағдылары, ірі және	Киініп-шешіну кезінде киімдерін белгілі тәртіппен киюге және шешуге жаттықтыру. Қатармен жұптасып жүруді, қатарды бұзбауды үйрету. Таза ауада қандай ойындар ойнайтынын балалармен жоспарлау. (сөйлеуді дамыту, өзіне-өзі қызмет ету дағдылары, ірі және ұсақ моториканы дамыту).	Киініп-шешіну кезінде киімдерін белгілі тәртіппен киюге және шешуге жаттықтыру. Қатармен жұптасып жүруді, қатарды бұзбауды үйрету. Таза ауада қандай ойындар ойнайтынын балалармен жоспарлау. (сөйлеуді дамыту, өзіне-өзі қызмет ету дағдылары, ірі және ұсақ моториканы дамыту).

	балалармен жоспарлау. (сөйлеуді дамыту, өзіне-өзі қызмет ету дағдылары, ірі және ұсақ моториканы дамыту).	ойнайтынын балалармен жоспарлау. (сөйлеуді дамыту, өзіне-өзі қызмет ету дағдылары, ірі және ұсақ моториканы дамыту).	ұсақ моториканы дамыту).		
Серуен	Қ/о «Шеңберге тез тұр» Еркін ойындар (құрастыру)	Кітаптар қарату. Қарапайым (Кім? Не? Не істейді? сұрақтарға жауап беруге үйрету. (Сөйлеуді дамыту)Қ/О «Поезд»	Әртүрлі көлемдегі заттарды атауын үйретіп, санын (біреу-көп), ажыратуын дамыту (сенсорика)Қ/о «Шеңберге тез тұр»	Қ/о «Күн мен жаңбыр» үлкен кіші мұнараларды пластмас сақиналардан құрастыру (құрастыру)	(құрастыру) Қ/О «Кім жылдам» Еркін ойындар.
Серуеннен оралу	Топқа оралу кезінде жылдам қатарға тұруды дағдыландыру. Асықпай бір-бірін итермей жүруді үйрету. Топта киетін аяқ киімдерін өз бетінше ауыстырып, киюін қалыптастыру. Жұмбақтар шешу, өлеңдер, әндер жаңылтпаштар,	Топқа оралу кезінде жылдам қатарға тұруды дағдыландыру. Асықпай бір-бірін итермей жүруді үйрету. Топта киетін аяқ киімдерін өз бетінше ауыстырып, киюін қалыптастыру. Жұмбақтар шешу, өлеңдер, әндер жаңылтпаштар, санамақтар және т.б. жаттау (көркем әрекет, дербес ойын	Топқа оралу кезінде жылдам қатарға тұруды дағдыландыру. Асықпай бір-бірін итермей жүруді үйрету. Топта киетін аяқ киімдерін өз бетінше ауыстырып, киюін қалыптастыру. Жұмбақтар шешу, өлеңдер, әндер жаңылтпаштар, санамақтар және т.б. жаттау (көркем әрекет, дербес ойын әрекеті).	Топқа оралу кезінде жылдам қатарға тұруды дағдыландыру. Асықпай бір-бірін итермей жүруді үйрету. Топта киетін аяқ киімдерін өз бетінше ауыстырып, киюін қалыптастыру. Жұмбақтар шешу, өлеңдер, әндер жаңылтпаштар, санамақтар және т.б. жаттау (көркем әрекет, дербес ойын әрекеті).	Топқа оралу кезінде жылдам қатарға тұруды дағдыландыру. Асықпай бір-бірін итермей жүруді үйрету. Топта киетін аяқ киімдерін өз бетінше ауыстырып, киюін қалыптастыру. Жұмбақтар шешу, өлеңдер, әндер жаңылтпаштар, санамақтар және т.б. жаттау (көркем әрекет, дербес ойын әрекеті).

	санамақтар және т.б. жаттау (көркем әрекет, дербес ойын әрекеті).	әрекеті).			
Кешкі ас	Ересектің бақылауымен бетін, қолдарын ластанған кезде және тамақтың алдында өз бетінше жуу, беті мен қолын жеке орамалмен құрғатып сүрту, ересектің көмегімен өзін ретке келтіруін қалыптастыру.Өз орнын тауып отыру. (мәдени-гигиеналық дағдылар, өзіне-өзі қызмет ету) Суды, тамақты, энергияны үнемді тұтыну» - табиғи ресурстарға	Үстел басында қарапайым мінез-құлық дағдыларын қалыптастыру: нанды үгітпеу, тамақты ауызды жауып шайнау, ауызды тамаққа толтырып сөйлемеу. Тамақтанып болғаннан кейін алғыс айтуды үйрету (мәдени-гигиеналық дағдылар, өзіне-өзі қызмет ету) Суды, тамақты, энергияны үнемді тұтыну» - табиғи ресурстарға ұқыпты қарауды қалыптастыру Бір тұтас тәрбие	Ересектің бақылауымен бетін, қолдарын ластанған кезде және тамақтың алдында өз бетінше жуу, беті мен қолын жеке орамалмен құрғатып сүрту, ересектің көмегімен өзін ретке келтіруін қалыптастыру.Өз орнын тауып отыру. (мәдени-гигиеналық дағдылар, өзіне-өзі қызмет ету) Суды, тамақты, энергияны үнемді тұтыну» - табиғи ресурстарға ұқыпты қарауды қалыптастыру Бір тұтас тәрбие	Үстел басында қарапайым мінез-құлық дағдыларын қалыптастыру: нанды үгітпеу, тамақты ауызды жауып шайнау, ауызды тамаққа толтырып сөйлемеу. Тамақтанып болғаннан кейін алғыс айтуды үйрету (мәдени-гигиеналық дағдылар, өзіне-өзі қызмет ету) Суды, тамақты, энергияны үнемді тұтыну» - табиғи ресурстарға ұқыпты қарауды қалыптастыру Бір тұтас тәрбие	Ересектің бақылауымен бетін, қолдарын ластанған кезде және тамақтың алдында өз бетінше жуу, беті мен қолын жеке орамалмен құрғатып сүрту, ересектің көмегімен өзін ретке келтіруін қалыптастыру.Өз орнын тауып отыру. (мәдени-гигиеналық дағдылар, өзіне-өзі қызмет ету) Суды, тамақты, энергияны үнемді тұтыну» - табиғи ресурстарға ұқыпты қарауды қалыптастыру Бір тұтас тәрбие

	ұқыпты қарауды қалыптастыру Бір тұтас тәрбие				
Балалардың дербес әрекеттері	Ермексазбен жұмыс, қиындыл арға ермексазды орналастыру. Мүсіндеу әрекеті Киді, шешті сөздеріне сөйлем құрату	Салыстыру ойыны киімнің пішінін түсін және қай мезгілге тән екенін ажыратады сенсорика Суреттегі киімді бояу Сурет салу	Бір топ ермексазбен екінші мақтамен жұмыс. Жапсыру, мүсіндеу Киімнің көк және қызыл түсті түймелерін табу, пішінін атау. сенсорика	Сары, қызыл, көк түсті дөңгелектермен көйлекті әшекейлейді, өрнек құрайды, өлең жолын оқу арқылы қағазға жапсырту. Қуыршақтың көйлегін, Кестелейік өрнекпен. Қолға алып қағазды Жапсыруды үйрен сен. Жапсыру, көркем әдебиет	Ұлттық ойындарды еске түсіру. Балалар, біз тақиямен ойнайтын қандай ойын білеміз? Басқа да ұлттық ойындарды еске түсірейік. Суреттерді көрсету. Тақия тастамақ ойыны дене шынықтыру Киімдердің түсін ажырату. сенсорика
Балалардың үйге қайтуы	«Баланы суықтап қалудан сақтан-дыру» кеңес беру.	Мозайка мен қыс көрінісін құрастыру.	«Балаңызды бақшаға мезгілге орай қалай киіндіру керек» әңгіме.	Балалар мен логикалық ойындар ойнау.	«Бала демалысын ұйымдастыру» Еркін ойындар

Тексерген күні: 10.01.2025 ж.

Ұсыныс: Әкімдермен оған тәртіпке тәртіпкеріңіз

Әдіскер: 

Тәрбиелеу-білім беру процесінің циклограммасы (Қаңтар) 3 апта

Білім беру ұйымы: Шығыс Қазақстан облысы білім басқармасы Өскемен қаласы бойынша білім бөлімінің «Ақ бота» балабақша-бөбекжайы» КМҚК

Топ: «Айшуақ» кіші тобы

Баланың жасы: 2 жастағы балалар

Жоспардың құрылу кезеңі: 20.01-24.01.2025

Тәрбиешілер: Омирбекова Ж.Е., Мархабатқызы А.

Күн тәртібі	Дүйсенбі 20.01.2025ж	Сейсенбі 21.01.2025ж	Сәрсенбі 22.01.2025ж	Бейсенбі 23.01.2025ж	Жұма 24.01.2025ж
Балаларды қабылдау	Балаларды көтеріңкі көңілді муызкамен қарсы алу. Күй қосу, <i>күй күмбірі</i>	Балаларды жақсы көңіл күймен қарсы алу және оларға қолайлы жағдай жасау. Күй қосу, <i>күй күмбірі</i>	Баладан қандай көңіл күймен келгенін сұрау. Күй қосу, <i>күй күмбірі</i>	Балалардың терісін, дене қызуын, сыртқы келбетін тексеру. Күй қосу, <i>күй күмбір</i>	Балалардың көңіл – күйлерін қарап анықтау. Күй қосу, <i>күй күмбірі</i>
Ата-аналармен немесе баланың басқа заңды өкілдерімен әңгімелесу, кеңес беру	Балалардың көңіл-күйі, денсаулығы жайлы әңгімелесу.	Үйдегі өзіне-өзі қызмет ету дағдыларының қалай қалыптасып жатқанын сұрау.	Баланың басқа балалармен қарым – қатынасы жайлы әңгіме <i>Коммуникативтік дағдылар</i>	Топтық іс-шаралар мен меркелер жайлы әңгіме «Гүлдерді пішінге орналастыр» <i>Әлеуметтік дағдылар</i>	Баланың көңіл күйі туралы әңгімелесу Көңілді әуен қосу Музыка <i>Шығармашылық дағдыларын дамыту</i>

<p>Балалардың іс-әрекеті (ойын, танымдық, коммуникативтік, шығармашылық, эксперименталдық, еңбек, қимыл, бейнелеу, дербес және басқалары)</p>	<p>Қазақтың ұлттық ою-өрнектерінің мәнін түсініп, оларды өз жұмыстарында қолдану. Балалар қағаз немесе ермексаз арқылы ұлттық ою-өрнектердің пішіндерін жасап, сәндік бұйымдар дайындайды. <i>Шығармашылық іс-әрекет, ұлттық құндылық дағдысы</i></p>	<p>Балалар жүнді зерттеп, оның жұмсақтығын, мықтылығын және сумен әрекетін байқайды. Сумен жұмыс істегенде төгілмеуін, тазалық ережелерін қадағалау. <i>Эксперименттік дағды, Ұлттық құндылық</i></p>	<p>Мал шаруашылығы туралы білімдерін кеңейту, ұлттық құндылық ретінде мал шаруашылығын құрметтеуді үйрету. Балалар қазақтың ұлттық төлдеріне (қой, жылқы, түйе) қатысты ақпарат алып, олардың пайдасы мен маңызын талқылайды. <i>Танымдық іс-әрекет Қоршаған ортамен таныстыру</i></p>	<p>Мал шаруашылығы туралы білімдерін кеңейту, ұлттық құндылық ретінде мал шаруашылығын құрметтеуді үйрету. Іс-әрекет: Балалар қазақтың ұлттық төлдеріне (қой, жылқы, түйе) қатысты ақпарат алып, олардың пайдасы мен маңызын талқылайды. <i>Танымдық іс-әрекет, Қоршаған ортамен таныстыру</i></p>	<p>Түрлі текстуралы материалдар (құм, мақта, су, ағаш бұтақтары, т.б.), қорап. Балаларға қорапқа салынған түрлі материалдарды қолмен сезіп көруге мүмкіндік беріледі. Олар не сезіп тұрғанын айтып, материалдардың сипатын, құрылымын сипаттайды. Бұл ойын балалардың сенсорлық сезімдерін оятады және сөйлеуді дамытуға ықпал етеді. <i>Сөйлеуді дамыту, сенсорика</i></p>
<p>Ертенгілік жаттығу</p>	<p>Бастапқы қалып: негізі тұрыс. Бір-біріне қарау, қол ұстасып тұру Қолды екі жаққа созу «Табиғат тамаша» деп айту Қолды жоғары көтеру, аяқтың ұшына тұру «Күн қандай әдемі» деп айту, демді ішке тарту, қолды екі жаққа созу Бастапқы қалыпқа келу қолды алға созып, қашықтықта бір-біріне теріс қарап тұру, аяқ иық деңгейімен бірдей Қолды жібермей ұстап, оңға бұрылу «күндей күлімдейік» деп айту Бастапқы қалыпқа келу бірінші жұп қол ұстасып тұрып секіреді «Секіреміз доптай» деп айту Екінші жұп секіреді «Секіреміз доптай» деп айту керек Бастапқы қалыпқа келу, тыныс алып, дем шығару</p>				
<p>Таңғы ас</p>	<p>Таңғы ас алдында қолдарын сумен сабындап жуу мәдениетін қалыптастыру. (мәдени-</p>	<p>Жеңдерін өз бетімен түру, жуыну кезінде киімді суламау, жуыну кезінде суды шашыратпау</p>	<p>Таңғы ас алдында қолдарын сумен сабындап жуу мәдениетін қалыптастыру. нанды үгітпеу, тамақты ауызды</p>	<p>Таңғы ас алдында қолдарын сумен сабындап жуу мәдениетін қалыптастыру. Жеңдерін өз бетімен</p>	<p>Таңғы ас алдында қолдарын сумен сабындап жуу мәдениетін қалыптастыру. Жеңдерін өз бетімен түру, жуыну кезінде киімді суламау, жуыну кезінде суды</p>

	гигиеналық дағдылар, өзіне-өзі қызмет ету) Суды, тамақты, энергияны үнемді тұтыну» - табиғи ресурстарға ұқыпты қарауды қалыптастыру <i>Бір тұтас тәрбие</i>	білігін бекіту. Өз орнын тауып отыру. Үстел басында қарапайым мінез-құлық дағдыларын қалыптастыру: (мәдени-гигиеналық дағдылар, өзіне-өзі қызмет ету)	жауып шайнау, ауызды тамаққа толтырып сөйлемеу. Тамақтанып болғаннан кейін алғыс айтуды үйрету (мәдени-гигиеналық дағдылар, өзіне-өзі қызмет ету)	түру, жуыну кезінде киімді суламау, жуыну кезінде суды шашыратпау білігін бекіту. Тамақтанып болғаннан кейін алғыс айтуды үйрету (мәдени-гигиеналық дағдылар, өзіне-өзі қызмет ету)	шашыратпау білігін бекіту. Өз орнын тауып Тамақтанып болғаннан кейін алғыс айтуды үйрету (мәдени-гигиеналық дағдылар)
Ұйымдастырылған іс-әрекетті өткізуге дайындық (бұдан әрі – ҰІӨ)	Түстерді сәйкестендіру, пішінін атау. сенсорика Алақан көмегімен сары балапан салу. Дәстүрден тыс сурет салу	Сары түспен таныстыру, пазл ойыны арқылы түсті заттарды атау. Қоршаған ортамен танысу, сөйлеуді дамыту, құрастыру	Ойлан тап ойыны Заттардың атын, түсін, пішінін атау. сенсорика қызыл түспен таныстыру, пазл ойыны арқылы түсті заттарды атау. Қоршаған ортамен танысу, сөйлеуді дамыту, құрастыру	үлгі бойынша құрастыру. Жеке жұмыстарын ұжымдық композицияларға біріктіру дағдыларын қалыптастыру Шығармашылық жұмыстар, дәстүрден тыс сурет салу, жапсыру, құрастыру, мүсіндеу	Көк түсте болатын заттармен танысу. Қоршаған ортамен танысу Қорапқа жеткіз ойыны Түстеріне қарай ажыратып, қорапқа орналастыру сенсорика
Кестеге сәйкес ҰІӨ	Дене тәрбиесі Міндеттері: Тақтайдың үстімен 20 сантиметр арақашықтықта орналасқан	Дене тәрбиесі Міндеттері: Аяқтың ұшымен, белгі бойынша тоқтап, бірінің	Музыка Тақырыбы: «Музыкалы қ аспаптар дүкені» Міндеті: Балаларға арналған музыкалық аспаптардың дауыс		Дене тәрбиесі Міндеттері: Аяқтың ұшымен, белгі бойынша тоқтап, бірінің соңынан бірі (20 метр дейін) шағын топқа бөлініп

	<p>бірнеше кедергілерден (ленталардан, текшелерденжәнетағыбасқа) аттап жүру,орнындабаяуайналу. Доптарды бір-бірінедомалатуды үйрету.</p>	<p>соңынанбірі (20 метр дейін) шағын топқа бөлініп және бүкіл топпен жүгіру; әртүрлі заттардың: арқанныңастынанн ысанағадейінтөрттағандап(алақанымен ,тізементіреп)еңбек теу дағдысын дамыту.»</p>	<p>тембрін ажыратуға үйрету. Аспаптарда өз еріктерінше ойнауға, шығармашылыққа баулу.</p>		<p>және бүкіл топпен жүгіру; әртүрлі заттардың: арқанныңастынанн ысанағадейінтөрттағандап(алақанымен, тізементіреп)еңбектеуді пысықтау.</p>
	<p>«Қуыршақты шомылдырайық» Міндеті:Балаларды қуыршақпен ойнай отырып сөйлеуге, дене мүшелерін атауға үйрету. <i>Коммуникативтік дағ.дамыту(көркем әдебиет)</i> «Менің тұлғам» Адамның дене мүшелерін(қол, аяқ, бас), тұрмыстық және ойын әрекетін (қыдыру, тамақтану), әртүрлі өлшемді (үлкен,</p>	<p>«Торғайларға жем шашамыз» Міндеті: Қағазбен жұмыс істеу дағдыларын қалыптастыру. Қағаз бетіне нүктелерді түсіруді үйрету. <i>(Шығармашылық дағд.дамыту)Қорш аған ортамен танысу</i> «Торғайды тамақтандыр» Міндеті:: Ортасында, алдында, артында секілді ұғымдарды</p>	<p>«Қорапшаларға орналастыр» Міндеті: 2 әр түрлі пішінді (төртбұрыш, үшбұрыш)және 2 әр түрлі көлемді заттарды таңдауға және топтастыруға үйрету. <i>(Танымдық.дағд .дамыту)</i> <i>Сөйлеуді дамыту</i> «Пішіндерді жинастыр» ойыны Міндеті:Пішіндер туралы білімдерін кеңейту. Дөңгелек, шаршы, үшбұрыш, сопақша, тіктөртбұрыш геометриялық фигуралар</p>	<p>Ойын «Ұшады-ұшпайды» Міндеті: Балаларға құстар туралы түсініктерін кеңейту олардың іс-әрекеттерін атай білуге үйрету. <i>(Коммуникативтік дағд.дамыту)</i> <i>Сенсорика</i> «Құсты ұяға орналастыр» ойыны <i>(Коммуник. дағд.дамыту)(Сөйлеуді дамыту)(Көркем әдебиет</i></p>	<p>«Шалқан» Міндеті: Балаларды әдеби кейіпкерлердің әрекеттері мен жүріс-тұрыстарына қызығушылықтарын арттыру. <i>(Комм.дағд.дамыту)</i> <i>(көркем әдебиет)</i> «Кейіпкерлерді ата» Суреттегі ертегі кейіпкерлерінің ойыншықтарын табу, ойнау, дауыстарын келтіруді жетілдіру <i>(Танымдық дағд.дамыту)(сенсорика)</i></p>

	кіші) білдіретін сөздерді түсіну. (Әлеуметтік дағд. дамыту) Дидактикалық ойын «Киімнің сәйкесін тап»	еске түсіріп қайталату. (танымдық дағд. дамыту) Сөйлеуді дамыту Ұлттық ойын: «Аударыспақ»	туралы өткенді пысықтау. (Шығармашылық дағд. дамыту) Сурет салу		
2-ші таңғы ас	Таңғы ас алдында қолдарын сумен сабындап жуу мәдениетін қалыптастыру. Жеңдерін өз бетімен түру, жуыну кезінде киімді суламау, жуыну кезінде суды шашыратпау білігін бекіту.				
Серуенге дайындық	Көрсету бойынша киімдерін киюді, қимыл белсенділігіне жағымды эмоциялық қарым-қатынас білдіруді, бұрын игерген қимылдарды өздігінен орындауды жетілдіру. Киім шкафтарын тануды қалыптастыру (өзіне-өзі қызмет етуде дағдылары, ұсақ моториканы дамыту)				
Серуен	Еркін ойындар Суреттің қарапайым элементтері ретінде тік және тұйықталған дөңгелек сызықтарды құм бетінде саусақпен жеңіл жүргізу. (сурет салу) Қар қасиетімен таныстыру (алақанда салғанда еріп жоқ болатынын тамашалату).	Құрастырмалы материалдардан орындықты құрастыру (құрастыру) Ойншық түріндегі аңдармен (аю, қасқыр, қоян) таныстыру оларды ажырату және атау, сипаттамалық керекшеліктерін ажырата білу дағдысын дамыту	Қар қасиетімен таныстыру (алақанда салғанда еріп жоқ болатынын тамашалату). (қоршаған ортамен таныстыру) Еркін ойындар.	Құрғақ және суланған құм қасиеттерімен таныстыру. Шағын күлше пішіндегі қалыптарға салып аударып қарау. Шашылған құмды жинау дағдыларын дамыту (қоршаған ортамен таныстыру) Еркін ойындар Суреттің қарапайым элементтері ретінде тік және тұйықталған	Құрғақ және суланған құм қасиеттерімен таныстыру. Шағын күлше пішіндегі қалыптарға салып аударып қарау. Шашылған құмды жинау дағдыларын жетілдіру (қоршаған ортамен таныстыру) (сенсорика) Еркін ойындар

	(қоршаған ортамен таныстыру) Еркін ойындар.	(қоршаған ортамен таныстыру) Еркін ойындар, жеке жұмыстар		дөңгелек сызықтарды кұм бетінде саусақпен жеңілжүргізу. (мүсіндеу, сурет салу)	
Серуеннен оралу	Топқа оралу кезінде қатарға тұруды дағдыландыру. Асықпай педагогтің артынан жүру, жұптасып жүруді үйрету. Өз шкафтарын тану дағдысын қалыптастыру. Топта киетін аяқ киімдерін өз бетінше ауыстырып, киюін үйрету. (<i>дербес қимыл әрекеті</i>).				
Түскі ас	Түскі ас алдында гигиеналық шараларды орындау : қолды дұрыс жуу, өз сүлгісінің орнын білу, қолды дұрыс сұрту, сүлгі ілу (мәдени-гигиеналық дағдылар, өзіне-өзі қызмет ету)				
Күндізгі ұйқы	Киімдерін ұқыпты орындыққа іліп (немесе арнайы сөреге) қоюды үйрету. Өз төсек орнын тауып жатуды үйрету. Балалардың тыныш ұйықтауы үшін жайы баяу музыка тыңдау. Бесік жырын айтып беру (өзіне-өзі қызмет ету дағдылары, ірі және ұсақ моториканы дамыту)				
Біртіндеп ұйқыдан ояту, сауықтыру шаралары	<i>Төсектен тұрып, түйіршекті және жұмсақ жолақшалармен жүруді дағдыландыру. (дене жаттығулар мен белсенділігі)</i> Киімдерін реттілікпен өздігінен киіну. Түймелерін қадау, сырмаларын сыру, аяқ киімдерін дұрыс киюді үйрету. (өзіне-өзі қызмет ету дағдылары, ірі және ұсақ моториканы дамыту)				
Бесін ас	Ересектің бақылауымен бетін, қолдарын ластанған кезде және тамақтың алдында өз бетінше жуу, беті мен қолын жеке орамалмен құрғатып сұрту, ересектің көмегімен өзін	Үстел басында қарапайым мінез-құлық дағдыларын қалыптастыру: нанды үгітпеу, тамақты ауызды жауып шайнау, ауызды тамаққа толтырып сөйлемеу.	Өз орнын тауып отыру. Үстел басында қарапайым мінез-құлық дағдыларын қалыптастыру: нанды үгітпеу, тамақты ауызды жауып шайнау, ауызды тамаққа толтырып сөйлемеу. Тамақтанып болғаннан кейін алғыс	Ересектің бақылауымен бетін, қолдарын ластанған кезде және тамақтың алдында өз бетінше жуу, беті мен қолын жеке орамалмен құрғатып сұрту, ересектің көмегімен өзін ретке келтіруін	Ересектің бақылауымен бетін, қолдарын ластанған кезде және тамақтың алдында өз бетінше жуу, беті мен қолын жеке орамалмен құрғатып сұрту, ересектің көмегімен өзін ретке келтіруін қалыптастыру. Тамақтанып болғаннан кейін алғыс айтуды үйрету

	ретке келтіруін қалыптастыру.Өз орнын тауып отыру. (мәдени-гигиеналық дағдылар, өзіне-өзі қызмет ету)	Тамақтанып болғаннан кейін алғыс айтуды үйрету (мәдени-гигиеналық дағдылар, өзіне-өзі қызмет ету)	айтуды үйрету (мәдени-гигиеналық дағдылар, өзіне-өзі қызмет ету)	қалыптастыру.Өз орнын тауып отыру. үйрету (мәдени-гигиеналық дағдылар, өзіне-өзі қызмет ету)	(мәдени-гигиеналық дағдылар, өзіне-өзі қызмет ету)
Балалардың дербес іс-әрекеті (қимылдық, ұлттық, сюжетті-рөлдік, үстел үсті-баспа және басқа ойындар), бейнелеу іс-әрекеті, кітап қарау және басқалары)	Жоғалыпты қолғабым Тыз- тыз етіп қолдарым, Сорып аяз тастады Естен кетпес тонғаным. Көркем әдебиет «Кім жылдам Екі бала ортаға шығып жемпірлерінің түймесін түймейлеп жарысады ,кім бірінші түймейлесе сол жеңімпаз болады. Қоршаған ортамен танысу Қуыршақты киіндір ойыны Жапсыру іс-әрекеті	Ермексазбен жұмыс,қиындыларға ермексазды орналастыру. Мүсіндеу әрекеті\ Қиындылар құрап,жабыстыру Жапсыру,құрастыру Қай мезгілде киеміз? Шарты: киімдердің қайсысын ер балаға, қайсысын қыз балаға кигізуге болатындығын айтады. Қоршаған ортамен танысу,сөйлеуді дамыту	Проектор арқылы мультимедиадан киімдер көрсету, атауларын сұрау. Мынау қандай киім, қалай аталады? Түсі қандай, неден тігілген? Осындай киімнің түрлерін көріп танысу үшін «Киім дүкеніне» саяхатқа барайық. Ол үшін жылы киінуіміз қажет, қимыл - қозғалыспен көрсетеді. Қоршаған ортамен танысу,сөйлеуді дамыту д/о «Кімнің киімі?, к/о «Кім жылдам?» Мақсаты: балаларға	шығармашылық жұмыс Мүсіндеу киімдерді түстеріне қарай ажырату сенсорика қуыршақты киіндір жапсыру әрекеті -Балалар, қуыршақ Талшын неге қалың киімдер киіп алған? -Дұрыс, қазір қыс мезгілі болғандықтан, Талшын жылы киініп алыпты. Талшын , сыртқы киімдерінді	Киімдердің түрлері көп екен және олар бірнеше топқа бөлінеді. Бүгін біз сондай киімдердің бір түрі қазақтың ұлттық киім түрлерімен танысамыз. -Үкілі тақияның төбесі дөңгелек болып келеді. Жібек, алтын, күміс, зер жіптерімен кестеленіп, моншақ, асыл тастармен безендіріледі. Үкінің үлпілдек қауырсынын тақияның төбесіне қадайды. Ұлдардың тақиясы жай өрнектермен безендіріледі. Камзол – жеңсіз жеңіл киім. Қыздарға арналған камзолға кесте тігіліп, ою-өрнек салынады.етегі кең болып келеді.

	<p>Салыстыр ойыны Пішінін түсін салыстыру.сенсорика</p> <p>Көйлекті боя Сурет салу әрекеті</p>		<p>өздерінің киімдерінің түр, түсін тануға және оларды тез арада киуге дағдыландыру.Көркем әдебиет,қоршаған ортамен танысу</p>	<p>шеше ғой.Кәне,көмектесейік</p> <p>-Бірінші нені шешеміз?</p> <p>-Бірінші қолғабыңды және етігіңді шешеміз. Дала суық болса да, біздің тобымыз өте жылы.Сол үшін етігін шешіп, екінші аяқ киімді кигіземіз.</p> <p>-Енді нені шешеміз?</p> <p>-Тонды шешіп мына жерге қоямын..Қоршаған ортамен танысу,сөйлеуді дамыту</p>	<p>Тымақ –ұлдардың қыстық бас киімі. Аңның терісінен тігіледі. Көйлек – әйелдердің киімі. Қос етек көйлекке екі үш етекте қоса тігеді. Ұл балалардікі ою-өрнектермен безендіріледі. Күнделікті киетін киімдерді ұлттық киіммен салыстыру.Қоршаған ортамен танысу, сөйлеуді дамыту</p>
Балаларменжеке жұмыс	<p>Рамина Аминамен Кімге әкелді? Неге әкелді? Қашан әкелді?) сұрақтарға жауап беруге,өзойын айтуға үйрету.</p>	<p>Әли, Айсұлтанмен әртүрлі музыкалықаспапта рдаорындалғантан ысәуендердітыңдау дағдысын дамыту.</p>	<p>Әміре, Әмірмен доптарды бір-бірінедомалатуды үйрету.</p>	<p>Рамина, Тасниммен қуыршаққа доп суретін салу, сазбалшықтан үлкен кіші доптарды жасау және қуыршақ қолындағы табакқа бауырсақтарды</p>	<p>Әмір,Әли әртүрлі көлемдегі заттардыатауын үйретіп, санын (біреу-көп),ажыратуын дамыту.</p>

				жапсырып, орналастыру дағдыларын қалыптастыру.	
Серуенгедайындық	Киініп-шешіну кезінде киімдерін белгілі тәртіппен киюге және шешуге жаттықтыру. Киіміндегі Қатармен жұптасып жүруді, қатарды бұзбауды үйрету. Таза ауада қандай ойындар ойнайтынын балалармен жоспарлау. (сөйлеуді дамыту, өзіне-өзі қызмет ету дағдылары, ірі және ұсақ моториканы дамыту).				
Серуен	Қ/о «Шеңберге тез тұр»Еркін ойындар (құрастыру)	Кітаптар қарату. Қарапайым (Кім? Не? Не істейді? сұрақтарға жауап беруге үйрету. (Сөйлеуді дамыту)Қ/О «Поезд»	Әртүрлі көлемдегі заттарды атауын үйретіп, санын (біреу-көп), ажыратуын дамыту (сенсорика)Қ/о «Шеңберге тез тұр»	Қ/о «Күн мен жаңбыр» үлкен кіші мұнараларды пластмас сақиналардан құрастыру (құрастыру)	(құрастыру) Қ/О «Кім жылдам» Еркін ойындар.
Серуеннен оралу	Топқа оралу кезінде жылдам қатарға тұруды дағдыландыру. Асықпай бір-бірін итермей жүруді үйрету. Топта киетін аяқ киімдерін өз бетінше ауыстырып, киюін қалыптастыру. Жұмбақтар шешу, өлеңдер, әндер жаңылтпаштар, санамақтар және т.б. жаттау (көркем әрекет, дербес ойын әрекеті).				
Кешкі ас	Ересектің бақылауымен бетін, қолдарын ластанған кезде және тамақтың алдында өз бетінше жуу, беті мен қолын жеке орамалмен құрғатып сүрту, ересектің	Үстел басында қарапайым мінез-құлық дағдыларын қалыптастыру: нанды үгітпеу, тамақты ауызды жауып шайнау, ауызды тамаққа толтырып сөйлемеу. Тамақтанып	Ересектің бақылауымен бетін, қолдарын ластанған кезде және тамақтың алдында өз бетінше жуу, беті мен қолын жеке орамалмен құрғатып сүрту, ересектің көмегімен өзін ретке келтіруін қалыптастыру.Өз орнын тауып отыру. (мәдени-	Үстел басында қарапайым мінез-құлық дағдыларын қалыптастыру: нанды үгітпеу, тамақты ауызды жауып шайнау, ауызды тамаққа толтырып сөйлемеу. Тамақтанып болғаннан кейін алғыс	Ересектің бақылауымен бетін, қолдарын ластанған кезде және тамақтың алдында өз бетінше жуу, беті мен қолын жеке орамалмен құрғатып сүрту, ересектің көмегімен өзін ретке келтіруін қалыптастыру.Өз орнын тауып отыру. (мәдени-гигиеналық дағдылар, өзіне-өзі қызмет

	көмегімен өзін ретке келтіруін қалыптастыру.Өз орнын тауып отыру. (мәдени-гигиеналық дағдылар, өзіне-өзі қызмет ету) Суды, тамақты, энергияны үнемді тұтыну» - табиғи ресурстарға ұқыпты қарауды қалыптастыру Бір тұтас тәрбие	болғаннан кейін алғыс айтуды үйрету (мәдени-гигиеналық дағдылар, өзіне-өзі қызмет ету) Суды, тамақты, энергияны үнемді тұтыну» - табиғи ресурстарға ұқыпты қарауды қалыптастыру Бір тұтас тәрбие	гигиеналық дағдылар, өзіне-өзі қызмет ету) Суды, тамақты, энергияны үнемді тұтыну» - табиғи ресурстарға ұқыпты қарауды қалыптастыру Бір тұтас тәрбие	айтуды үйрету (мәдени-гигиеналық дағдылар, өзіне-өзі қызмет ету) Суды, тамақты, энергияны үнемді тұтыну» - табиғи ресурстарға ұқыпты қарауды қалыптастыру Бір тұтас тәрбие	ету) Суды, тамақты, энергияны үнемді тұтыну» - табиғи ресурстарға ұқыпты қарауды қалыптастыру Бір тұтас тәрбие
Балалардың дербес әрекеттері	Жануарларды түсіне қарай ажыратып, құыршығымен сәйкестендіру. Сенсорика Мақтадан қоян бейнесін жасау. Жапсыру іс-әрекеті Түлкінің бейнесін ермексаздан жасау. Мүсіндеу	Ермексаздан қасқыр жасау. Мүсіндеу Қасқырдың суретін бояу Сурет салу Конструктордан, қағаз киындыларынан қасқыр бейнесін шығару. Құрастыру	Қояным,қояным, Орныңнан тұра ғой. Айнаға қарашы, Шашынды тарашы. Бетінді жушы, Қолыңды жушы, Орныңда секірші! Секір-секір-секір Көркем әдебиет Қоянның тағамы сәбізді ермексаздан жасау,сары қағаздан қиып жабыстыру, сәбізден пазл құау.	Геометриялық пішіндердентүлкі жасау,пішіндердің атын түсін атау. сенсорика ,құрастыру	Аюдың бейнесін бояу,жабыстыру,аюдың дайын суретіне тек ермексазды орналастыру. Сурет салу,жапсыру,мүсіндеу

	<p>Қоянның суретіне күріш себу арқылы ақ түске бояу. Сурет салу</p> <p>Андар биі музыка, дене шынықтыру</p> <p>Жабайы жануарлар адамға қауіпті болғанмен олар табиғаттың байлығы.</p>		<p>Мүсіндеу, жапсыру, құрастыру</p> <p>Қоянға сәбізге жетуге көмектес. нейрожаттығу</p> <p>Сенсорика</p>		
<p>Балалардың үйге қайтуы</p>	<p>«Баланы суықтап қалудан сақтандыру» кеңес беру.</p>	<p>Мозайка мен қыс көрінісін құрастыру.</p>	<p>«Балаңызды бақшаға мезгілге орай қалай киіндіру керек» әңгіме.</p>	<p>Балалар мен логикалық ойындар ойнау.</p>	<p>«Бала демалысын ұйымдастыру»</p> <p>Еркін ойындар</p>

Тексерген күні: 17.01.2023ж

Ұсыныс: Серуінде сәбіз мен пекетіне бояу.

Әдіскер: 

Тәрбиелеу-білім беру процесінің циклограммасы(Қаңтар) 4 апта

Білім беру ұйымы: Шығыс Қазақстан облысы білім басқармасы Өскемен қаласы бойынша білім бөлімінің «Ақ бота» балабақша-бөбекжайы» КМҚК

Топ: «Айшуақ» кіші тобы

Баланың жасы: 2 жастағы балалар

Жоспардың құрылу кезеңі: 27.01.2025-31.01.2025

Тәрбиешілер: Омирбекова Ж.Е, Мархабатқызы А.

Күн тәртібі	Дүйсенбі 27.01.2025ж	Сейсенбі 28.01.2025ж	Сәрсенбі 29.01.2025ж	Бейсенбі 30.01.2025ж	Жұма 31.01.2025ж
Балаларды қабылдау	Балаларды көтеріңкі көңілді муызкамен қарсы алу.Күй қосу,күй күмбірі	Балаларды жақсы көңіл күймен қарсы алу және оларға қолайлы жағдай жасау. Күй қосу,күй күмбірі	Баладан қандай көңіл күймен келгенін сұрау. Күй қосу,күй күмбірі	Балалардың терісін, дене қызуын, сыртқы келбетін тексеру. Күй қосу,күй күмбірі	Балалардың көңіл – күйлерін қарап анықтау. Күй қосу,күй күмбірі
Ата-аналармен немесе баланың басқа заңды өкілдерімен әңгімелесу, кеңес беру	Балалардың көңіл-күйі, денсаулығы жайлы әңгімелесу.	Үйдегі өзіне-өзі қызмет ету дағдыларының қалай қалыптасып жатқанын сұрау	Баланың үйдегі ойыншықтарға деген қызығушылығы жайлы сұрау	Балабақшадан кейінгі баланың өзін-өзі қалай ұстайтыны жайлы әңгімелесу	Демалыс күндердегі баланың күн тәртібі жайлы әңгімелесу

<p>Балалардың іс-әрекеті (ойын, танымдық, коммуникативтік, шығармашылық, эксперименталдық, еңбек, қимыл, бейнелеу, дербес және басқалары)</p>	<p>«Кім жылдам?» Берілген уақыт ішінде асықтарды қатарға ретімен қарай қояды <i>Бір тұтас тәрбие</i></p>	<p>«Керует пен орындық» ермексазды пайдалана отырып жұмыс жасай алады.<i>Шығармашылық дағдылар</i></p>	<p>«Маша мен аю» ертегіертегіні оқып беру, кейіпкерлермен таныстыру <i>Коммуникативтік дағдылар</i></p>	<p>«Бөлме гүлдері». өсімдік күтімімен таныстыру <i>Әлеуметтік дағдылар, Экологиялық тәрбие</i></p>	<p>«Даладағы ауа-райы». өлі табиғат нысандары- су, жер, ауа, күннің көзін ажыратуға үйрету <i>Әлеуметтік дағдылар Экологиялық тәрбие</i></p>
<p>Ертеңгілік жаттығу</p>	<p>Жалпы дамытушылы жаттығулар Бастапқы қалып: негізі тұрыс. Бір-біріне қарау, қол ұстасып тұру Қолды екі жаққа созу «Табиғат тамаша» деп айту Қолды жоғары көтеру, аяқтың ұшына тұру «Күн қандай әдемі» деп айту, демді ішке тарту, қолды екі жаққа созу Бастапқы қалыпқа келу қолды алға созып, қашықтықта бір-біріне теріс қарап тұру, аяқ иық деңгейімен бірдей Қолды жібермей ұстап, оңға бұрылу «күндей күлімдейік» деп айту Бастапқы қалыпқа келу бірінші жұп қол ұстасып тұрып секіреді «Секіреміз доптай» деп айту Екінші жұп секіреді «Секіреміз доптай» деп айту керек Бастапқы қалыпқа келу, тыныс алып, дем шығару</p>				
<p>Таңғы ас</p>	<p>Таңғы ас алдында қолдарын сумен сабындап жуу мәдениетін қалыптастыру. (<i>мәдени-гигиеналық дағдылар, өзіне-өзі қызмет ету</i>)</p>	<p>Жеңдерін өз бетімен түру, жуыну кезінде киімді суламау, жуыну кезінде суды шашыратпау білігін бекіту.</p>	<p>Тамақтанып болғаннан кейін алғыс айтуды үйрету (<i>мәдени-гигиеналық дағдылар, өзіне-өзі қызмет ету</i>)</p>	<p>Суды, тамақты, энергияны үнемді тұтыну» - табиғи ресурстарға ұқыпты қарауды қалыптастыру <i>Бір тұтас тәрбие</i></p>	<p>Өз орнын тауып отыру. Үстел басында қарапайым мінез-құлық дағдыларын қалыптастыру: (<i>мәдени-гигиеналық дағдылар, өзіне-өзі қызмет ету</i>)</p>
<p>Ұйымдастырылған іс-әрекетті өткізуге</p>	<p>"Ойыншықтарды жинақтау" Мақсаты. Ойын бұрыштарындағы</p>	<p>"Ойыншықтарды жинақтау" Мақсаты. Ойын бұрыштарындағы</p>	<p>"Өсімдіктермен танысу, күтім жасау". Мақсаты. Табиғат бұрышындағы</p>	<p>"Жуыну әдебі" Мақсаты. Жуыну бөлмесінде жуыну әдебінің үлгісін</p>	<p>"Табиғат бұрышы" Мақсаты. Табиғат бұрышындағы өсімдіктерге көңіл</p>

дайындық (бұдан әрі – ҮІӨ)	ойыншықтарды сұрап, әкелту.	ойыншықтарды қолға ұстап, қимылдар жасату ("тұрады", "қимылдайды", "жиналады", "дыбыс шығарады")	өсімдіктерге көңіл аудару, аспидистра жапырақтардың жалпақ, үлкен, ұстағанда жұқа және тегіс болуын бақылау.	көрсету; қолдарын сабындауға көмектесу, су ағымы астына қоюды қадағалау; қолды сүлгімен сүртуді көрсету;	аудару, фикус жапырақтарының жалпақ, үлкен, бетінің тегіс болуын бақылау.
Кестеге сәйкес ҮІӨ	Дене тәрбиесі Міндеті: Белгі бойынша тоқтап, иректелген лентаның бойымен жүру. Әртүрлі заттардың: арқанның астынан нысанаға дейін төрттағандап (алақанымен тіземен тіреп) еңбектеу. Тұрып жүріп барып 10-15 сантиметр биіктіктен секіруді үйрету	Дене тәрбиесі Міндеті: Белгі бойынша тоқтап, иректелген лентаның бойымен жүру. Әртүрлі заттардың: арқанның астынан нысанаға дейін төрттағандап (алақанымен тіземен тіреп) еңбектеу. Тұрып жүріп барып 10-15 сантиметр биіктіктен секірудағдысын дамыту	Музыка Тақырыбы: «Қай аспапта ойнаймын?» ойыны Міндеті: Қазақтың ұлттық аспаптарының (ішекті, ұрмалы, үрлемелі) өзіндік тембрлік дыбысталуымен таныстыру, ажырата білуге үйрету. Аспаптарда ойнауға машықтандыру, қызығушылықтарын арттыру		Дене тәрбиесі Міндеті: Қолдарды алға-артқа сермеу, саусақтарды бұғу және ашу. Белгі бойынша тоқтап, иректелген лентаның бойымен жүру. Шалқасынан жатқан қалыпта аяқтарын көтеру және түсіру. Тізерлеп тұрып, өкшеге отыру және тұру. Доптарды нысанға қарай домалату
	Дауысынан таңы» Міндеттері: Үй жануарлары және олардың төлдерімен (қозы, лақ, бота), аңдармен (аю, қасқыр, қоян) және құстармен таныстыру, оларды ажырату және атау, сипаттамалық	Ауылға саяхат» Міндеттері: Байланыстырып сөйлеу. қарапайым сұрақтарға (Кім? Не? Не істейді?) және неғұрым күрделі (Не әкелді? Кімге әкелді? Неге әкелді? Қашан әкелді?) сұрақтарға жауап беруге, өз ойын айтуға үйрету.	«Дауысын сал» Міндеттері: Сөйлеудің дыбыстық мәдениеті. Дыбыстардың, сөздер мен сөз тіркестерінің анық айтылуына назар аударып, дауыс аппаратын дамыту, артикуляциялық	«Көңілді пішіндер» Міндеттері: түсі, көлемі, пішіні бойынша өз бетінше зерттеу және салыстыруға мүмкіндік беру. (сенсорика) «Аққала» Міндеттері:	Шұбар тауық» Міндеттері: Таныс өлеңдерді оқыған кезде балаларға сөздерді, сөз тіркестерін қосылып айтуға мүмкіндік беру (Сөйлеуді дамыту) көркем әдебиет)

	<p>ерекшеліктерін ажырата білу (<i>қоршаған орта</i>) Міндеттері: Таныс өлеңдерді оқыған кезде балаларға сөздерді, сөз тіркестерін қосылып айтуға мүмкіндік беру. (<i>көркем әдебиет \ сөйлеуді дамыту</i>) «Ұяшықтарға орналастыр» Міндеттері: Заттардың түсі, көлемі бойынша өз бетінше зерттеу және салыстыруға мүмкіндік беру. (<i>сенсорика</i>)</p>	<p>(<i>Сөйлеуді дамыту \ көркем әдебиет</i>) «Қоршау» Міндеттері: Заттар мен құралдарды қолдану дағдыларын қалыптастыру, ауызша нұсқаумен үлгіге сүйене отырып, тапсырмаларды орындауды, қимылдардың үйлесімділігін, қолдың ұсақ бұлшық еттерін дамыту (сенсорика \ құрастыру)</p>	<p>гимнастика жасау. (<i>сөйлеуді дамыту \ көркем әдебиет</i>) Үй жануарлары және олардың төлдерімен (қозы, лақ, бота), аңдармен (аю, қасқыр, қоян) және құстармен таныстыру, оларды ажырату және атау (<i>қоршаған орта</i>) «Жол» Міндеттері: жазықтықтағы құрылыстың орналасу нұсқаларымен таныстыру. (<i>құрастыру</i>)</p>	<p>жазықтықтағы құрылыстың орналасу нұсқаларымен таныстыру. (<i>құрастыру</i>) «Қыс қызығы» Міндеттері: Байланыстырып сөйлеудағдыларын дамыту. (сөйлеуді дамыту \ көркем әдебиет)</p>	<p>Балапандарды көлемді бойынша орналастыр» Міндеттері: «көз бен қолдың» сенсомоторлық кеңістіктік үйлесімділігін дамыту (<i>сенсорика \ қоршаған орта</i>) «Ұя» Міндеттері: Үлгі бойынша пішіндерден қя құрастыра білуге үйрету. (<i>құрастыру</i>)</p>
2-ші таңғы ас	<p>Таңғы ас алдында қолдарын сумен сабындап жуу мәдениетін қалыптастыру.</p>	<p>Өз орнын тауып отыру. Үстел басында қарапайым мінез-құлық дағдыларын қалыптастыру</p>	<p>Жеңдерін өз бетімен түру, жуыну кезінде киімді суламау, жуыну кезінде суды шашыратпау білігін бекіту.</p>	<p>Нанды үгітпеу, тамақты ауызды жауып шайнау, ауызды тамаққа толтырып сөйлемей</p>	<p>Жеңдерін өз бетімен түру, жуыну кезінде киімді суламау, жуыну кезінде суды шашыратпау білігін бекіту.</p>
Серуенге дайындық	<p>Көрсету бойынша киімдерін киюді, қимыл белсенділігіне жағымды эмоциялық қарым-қатынас білдіруді жетілдіру. (<i>өзіне-өзі қызмет ету дағдылары,</i></p>	<p>Киім шкафтарын тануды қалыптастыру (<i>өзіне-өзі қызмет ету дағдылары, ұсақ моториканы дамыту</i>)</p>	<p>Бұрын игерген қимылдарды өздігінен орындауды жетілдіру. (<i>өзіне-өзі қызмет ету дағдылары, ұсақ моториканы дамыту</i>)</p>	<p>Қимыл белсенділігіне жағымды эмоциялық қарым-қатынас білдіруді, бұрын игерген қимылдарды өздігінен</p>	<p>Бұрын игерген қимылдарды өздігінен орындауды жетілдіру. Киім шкафтарын тануды қалыптастыру (<i>өзіне-өзі қызмет ету дағдылары, ұсақ моториканы дамыту</i>)</p>

	ұсақ моториканы дамыту)			орындауды жетілдіру. Киім шкафтарын тануды қалыптастыру (өзіне-өзі қызмет ету дағдылары, ұсақ моториканы дамыту)	
Серуен	<p>Бақылау Табиғаттағы маусымдық өзгерістер туралы алғашқы түсініктерді қалыптастыру: қар, жаңбыр, жел. Қарды домалату ойнау (Қоршаған ортамен таныстыру) Жапсыру жұмыстарын жасау тәсілдерін қолданып фланелеграфқа қар ұлпаларын бір келкі етіп жапсыруды үйрету (Жапсыру)</p>	<p>Бақылау Құрылыс материалдарымен (текшелер, кірпіштер, үш қырлы призма, пластина, цилиндр), жазықтықтағы құрылыстың орналасу нұсқаларымен таныстыру негізінде күшік пен мысыққа үйшік құрастыруды үйрету (Құрастыру) Екі қолмен бір уақытта заттармен әрекет ету, баланың бақылауы мен түсінуіне қол жетімді өмірлік жағдайлардың үзінділерін көрсететін көрнекі заттық-ойын әрекеттерін қолдану дағдысын дамыту. (Қоршаған ортамен таныстыру)</p>	<p>Бақылау Екі қолмен бір уақытта заттармен әрекет ету, баланың бақылауы мен түсінуіне қол жетімді өмірлік жағдайлардың үзінділерін көрсететін көрнекі заттық-ойын әрекеттерін қолдану дағдысын дамыту. (Қоршаған ортамен таныстыру)</p>	<p>Бақылау Ауа райының өзгерістерін байқату. Жазықтықтағы құрылыстың орналасу нұсқаларымен таныстыру. Құрдастарымен бірге құрастыруға баулу, олармен ойнау барысында Меңгерілген сөздерді ауызша сөйлеуде өз бетінше қолдануға ықпал ету (қоршаған ортамен таныстыру, сөйлеуді дамыту, құрастыру)</p>	<p>Бақылау Табиғаттағы маусымдық өзгерістер туралы алғашқы түсініктерді қалыптастыру: қар, жаңбыр, жел. Қарды домалату ойнау (Қоршаған ортамен таныстыру) Құрылыс материалдарымен (текшелер, кірпіштер, үш қырлы призма, пластина, цилиндр), жазықтықтағы құрылыстың орналасу нұсқаларымен таныстыру негізінде күшік пен мысыққа үйшік құрастыруды үйрету (Құрастыру)</p>
Серуеннен оралу	Топқа оралу кезінде қатарға тұруды	Асықпай педагогтің артынан жүру, жұптасып	Өз шкафтарын тану дағдысын қалыптастыру.	Топта қиетін аяқ киімдерін өз	Өз шкафтарын тану дағдысын

	дағдыландыру. <i>(дербес қимыл әрекеті).</i>	жүруді үйрету. <i>(дербес қимыл әрекеті).</i>	<i>(дербес қимыл әрекеті).</i>	бетінше ауыстырып, киюін үйрету. <i>(дербес қимыл әрекеті).</i>	қалыптастыру. Топта киетін аяқ киімдерін өз бетінше ауыстырып, киюін үйрету. <i>(дербес қимыл әрекеті).</i>
Түскі ас	Түскі ас алдында гигиеналық шараларды орындау : қолды дұрыс жуу <i>(мәдени-гигиеналық дағдылар, өзіне-өзі қызмет ету, кезекшілердің еңбек әрекеті)</i>				
Күндізгі ұйқы	Киімдерін ұқыпты орындыққа іліп қоюды үйрету. Өз төсек орнын тауып жатуды үйрету. <i>(өзіне-өзі қызмет ету дағдылары, ірі және ұсақ моториканы дамыту)</i> Балалардың тыныш ұйықтауы үшін жайы баяу музыка тыңдау. <i>(Музыка)</i>	Балалардың тыныш ұйықтауы үшін жайы баяу музыка тыңдау. Бесік жырын айтып беру <i>(өзіне-өзі қызмет ету дағдылары, ірі және ұсақ моториканы дамыту)</i> Балалардың тыныш ұйықтауы үшін жайы баяу музыка тыңдау. <i>(Музыка)</i>	Киім түймелерін, сырмаларын өздігінше ағытуды қалыптастыру. Балалардың тыныш ұйықтауы үшін жайы баяу музыка тыңдау. Бесік жырын айтып беру <i>(өзіне-өзі қызмет ету дағдылары, ірі және ұсақ моториканы дамыту)</i> Балалардың тыныш ұйықтауы үшін жайы баяу музыка тыңдау. <i>(Музыка)</i>	Өз төсек орнын тауып жатуды үйрету. Балалардың тыныш ұйықтауы үшін жайы баяу музыка тыңдау. Бесік жырын айтып беру <i>(өзіне-өзі қызмет ету дағдылары, ірі және ұсақ моториканы дамыту)</i> Балалардың тыныш ұйықтауы үшін жайы баяу музыка тыңдау. <i>(Музыка)</i>	Киімдерін ұқыпты орындыққа іліп қоюды үйрету. Балалардың тыныш ұйықтауы үшін жайы баяу музыка тыңдау. Бесік жырын айтып беру <i>(өзіне-өзі қызмет ету дағдылары, ірі және ұсақ моториканы дамыту)</i> Балалардың тыныш ұйықтауы үшін жайы баяу музыка тыңдау. <i>(Музыка)</i>
Ұйқыдан біртіндеп ояту,	Төсектен тұрып, түйіршекті және жұмсақ жолақшалармен жүруді дағдыландыру. <i>(дене жаттығулар мен белсенділігі)</i>				

сауықтыру шаралары	Киімдерін реттілікпен өздігінен киіну. Түймелерін қадау, сырмаларын сыру, аяқ киімдерін дұрыс киюді үйрету. <i>(өзіне-өзі қызмет ету дағдылары, ірі және ұсақ моториканы дамыту)</i>				
Бесін ас	Ересектің бақылауымен бетін, қолдарын ластанған кезде және тамақтың алдында өз бетінше жуу, беті мен қолын жеке орамалмен құрғатып сүрту, ересектің көмегімен өзін ретке келтіруін қалыптастыру.Өз орнын тауып отыру. <i>(мәдени-гигиеналық дағдылар, өзіне-өзі қызмет ету)</i>	Үстел басында қарапайым мінез-құлық дағдыларын қалыптастыру: нанды үгітпеу, тамақты ауызды жауып шайнау, ауызды тамаққа толтырып сөйлемеу. Тамақтанып болғаннан кейін алғыс айтуды үйрету <i>(мәдени-гигиеналық дағдылар, өзіне-өзі қызмет ету)</i>	Өз орнын тауып отыру. Үстел басында қарапайым мінез-құлық дағдыларын қалыптастыру: нанды үгітпеу, тамақты ауызды жауып шайнау, ауызды тамаққа толтырып сөйлемеу. Тамақтанып болғаннан кейін алғыс айтуды үйрету <i>(мәдени-гигиеналық дағдылар, өзіне-өзі қызмет ету)</i>	Ересектің бақылауымен бетін, қолдарын ластанған кезде және тамақтың алдында өз бетінше жуу, беті мен қолын жеке орамалмен құрғатып сүрту, ересектің көмегімен өзін ретке келтіруін қалыптастыру.Өз орнын тауып отыру. үйрету <i>(мәдени-гигиеналық дағдылар, өзіне-өзі қызмет ету)</i>	Ересектің бақылауымен бетін, қолдарын ластанған кезде және тамақтың алдында өз бетінше жуу, беті мен қолын жеке орамалмен құрғатып сүрту, ересектің көмегімен өзін ретке келтіруін қалыптастыру. Тамақтанып болғаннан кейін алғыс айтуды үйрету <i>(мәдени-гигиеналық дағдылар, өзіне-өзі қызмет ету)</i>
Балалардың дербес іс-әрекеті (қимылдық, ұлттық, сюжетті-рөлдік, үстел үсті-баспа және басқа ойындар), бейнелеу іс-	<i>«Қысқы табиғат» жайлы суретерді тамашалап балалардың дыбыстарды, сөздер мен сөз тіркестерін анық айтылуына назар аудару (сөйлеуді дамыту)</i>	<i>Ойыншық аңдарды таныстырып, балалардың дыбыстарды, сөздер мен сөз тіркестерін анық айтылуына назар аудару (сөйлеуді дамыту және көркем әдебиет)</i>	(Аңдардың суреттерін көрсетіп Кім? Не? Не істейді?) сұрақтарына жауап беруін дамыту <i>(сөйлеуді дамыту, көркем әдебиет)</i> Орман бейнесіндегі фланелеграфқа аңдармен (аю, қасқыр, қоян)	Таныс өлеңдерді оқыған кезде балаларға сөздерді, сөз тіркестерін қосылыпайтуға мүмкіндік беру. <i>(көркем әдебиет)</i> <i>(сенсорика)</i>	<i>Ойыншық аңдарды таныстырып, балалардың дыбыстарды, сөздер мен сөз тіркестерін анық айтылуына назар аудару</i>

әрекеті, кітап қарау және басқалары)	Үстел үсті құрылыс материалдарымен (текшелер, кірпіштер) үстел құрастыруды үйрету (Құрастыру)	Ауызша нұсқаумен үлгіге сүйене отырып, тапсырмаларды орындауды, қимылдардың үйлесімділігін, қолдың ұсақ бұлшық еттерін дамыту (сенсорика)	бейнелерін орналастыруды үйрету (жапсыру)		<i>(сөйлеуді дамыту және көркем әдебиет)</i>
Балалармен жеке жұмыс	Тасним, Арсен, Жандоспен есімді зат есіммен, етістіктің өткен шағымен байланыстыруды үйрету.	Рамина, Әміре, Айсұлтанмен әртүрлі көлемдегі заттарды атауын танып, санын (біреу-көп деп ажыратуын дамыту.	Абдурахман, Әлимен жүріп барып 10-15 сантиметр биіктіктен секіруді үйрету. машиналарды, доптарды, шарларды орналастыру дағдысын дамыту.	Айханым, Әмір, Раминамен әртүрлі заттардың: арқанның астынан нысанаға дейін төрттағандап (алақанымен тіземен тіреп) еңбектеуді үйрету.	Амина, Айсұлтан тізерлеп тұрып, өкшеге отыру және тұруды ,доптарды нысанға қарай домалатуды үйрету.
Серуенге дайындық	Киініп-шешіну кезінде киімдерін белгілі тәртіппен киюге және шешуге жаттықтыру. <i>(сөйлеуді дамыту, өзіне-өзі қызмет ету дағдылары, ірі және ұсақ моториканы дамыту).</i>	Қатармен жұптасып жүруді, қатарды бұзбауды үйрету. Таза ауада қандай ойындар ойнайтынын балалармен жоспарлау. <i>(сөйлеуді дамыту, өзіне-өзі қызмет ету дағдылары, ірі және ұсақ моториканы дамыту).</i>	Киіміндегі ұқыпсыздықты байқап, оны өз бетінше немесе ересектердің көмегімен жоюға, қол орамалды пайдалануға үйретуді жалғастыру. <i>(сөйлеуді дамыту, өзіне-өзі қызмет ету дағдылары, ірі және ұсақ моториканы дамыту).</i>	Қатармен жұптасып жүруді, қатарды бұзбауды үйрету. Таза ауада қандай ойындар ойнайтынын балалармен жоспарлау. <i>(сөйлеуді дамыту, өзіне-өзі қызмет ету дағдылары, ірі және ұсақ</i>	Киіміндегі ұқыпсыздықты байқап, оны өз бетінше немесе ересектердің көмегімен жоюға, қол орамалды пайдалануға үйретуді жалғастыру. . Таза ауада қандай ойындар ойнайтынын балалармен жоспарлау. <i>(сөйлеуді дамыту, өзіне-өзі қызмет ету дағдылары, ірі және</i>

				<i>моториканы дамыту)</i>	<i>ұсақ моториканы дамыту).</i>
Серуен	Фигураларды негізгі түсі, неғұрлым ұқсас қасиеттері бойынша салыстыру және іріктеуді жетілдіру. <i>(сенсорика)</i>	Таныс әннің қайталанатын сөздерін айтуға ынталандыру <i>(музыка)</i>	Құрдастарымен бірге құрастыруға баулу, олармен ойнау, қарапайым құрастыру дағдыларын бекіту: үстіне, жанына қоюды пысықтау. <i>(Құрастыру)</i>	<i>Фланелеграфта жіпке жалаушаларды орналастырып жапсыру (жапсыру)</i>	Сулы құм бетінде саусақпен шарларды доптарды салу <i>(сурет салу)</i> Қимылды еркін ойындар
Серуеннен оралу	Топқа оралу кезінде жылдам қатарға тұруды дағдыландыру. Жұмбақтар шешу, өлеңдер, әндер жаңылтпаштар, санамақтар және т.б. жаттау <i>(көркем әрекет, дербес ойын әрекеті).</i>	Асықпай бір-бірін итермей жүруді үйрету. Топта киетін аяқ киімдерін өз бетінше ауыстырып, киюін қалыптастыру. <i>(көркем әрекет, дербес ойын әрекеті).</i>	Топта киетін аяқ киімдерін өз бетінше ауыстырып, киюін қалыптастыру. Жұмбақтар шешу, өлеңдер, әндер жаңылтпаштар, санамақтар және т.б. жаттау <i>(көркем әрекет, дербес ойын әрекеті).</i>	Жұмбақтар шешу, өлеңдер, әндер жаңылтпаштар, санамақтар және т.б. жаттау <i>(көркем әрекет, дербес ойын әрекеті).</i>	Топта киетін аяқ киімдерін өз бетінше ауыстырып, киюін қалыптастыру. Жұмбақтар шешу, өлеңдер, әндер жаңылтпаштар, санамақтар және т.б. жаттау <i>(көркем әрекет, дербес ойын әрекеті).</i>
Кешкі ас	Ересектің бақылауымен бетін, қолдарын ластанған кезде және тамақтың алдында өз бетінше жуу, беті мен қолын жеке орамалмен құрғатып сүрту, ересектің көмегімен өзін ретке келтіруін қалыптастыру.Өз орнын	Тамақтанып болғаннан кейін алғыс айтуды үйрету <i>(мәдени-гигиеналық дағдылар, өзіне-өзі қызмет ету)</i> Суды, тамақты, энергияны үнемді тұтыну» - табиғи ресурстарға ұқыпты	Ересектің көмегімен өзін ретке келтіруін қалыптастыру.Өз орнын тауып отыру. <i>(мәдени-гигиеналық дағдылар, өзіне-өзі қызмет ету)</i> Суды, тамақты, энергияны үнемді тұтыну» - табиғи ресурстарға ұқыпты	Үстел басында қарапайым мінез-құлық дағдыларын қалыптастыру: нанды үгітпеу, тамақты ауызды жауып шайнау, ауызды тамаққа толтырып сөйлемей. <i>(мәдени-гигиеналық</i>	Ересектің бақылауымен бетін, қолдарын ластанған кезде және тамақтың алдында өз бетінше жуу, беті мен қолын жеке орамалмен құрғатып сүрту, ересектің көмегімен өзін ретке келтіруін қалыптастыру. <i>(мәдени-</i>

	тауып отыру. <i>(мәдени-гигиеналық дағдылар, өзіне-өзі қызмет ету)</i>	қарауды қалыптастыру <i>Бір тұтас тәрбие</i>	қарауды қалыптастыру <i>Бір тұтас тәрбие</i>	<i>дағдылар, өзіне-өзі қызмет ету)</i>	<i>гигиеналық дағдылар, өзіне-өзі қызмет ету)</i>
Балалардың дербес іс-әрекеті (қимылдық, ұлттық, сюжетті-рөлдік, үстел үсті-баспа және басқа ойындар), бейнелеу іс-әрекеті, кітап қарау және басқалары)	Педагогтің көмегімен таныс өлеңді қосыла қайталуды пысықтау <i>(көркем әдебиет)</i> Мүсіндеудің техникалық дағдыларын қалыптастыру кесені мүсіндеуде пішіннің орта бөлігін саусақпен басып, тереңдетіп жасауды үйрету <i>(мүсіндеу)</i>	Аңдар бейнелерін қағаз бетіне қойып, кескінді конструктивті тәсілмен құрастырып жапсыруға үйрету <i>(Жапсыру)</i> Қаламды үш саусақпен, қатты қыспай ұстау, суреттің қарапайым элементтерні (жіпке тізілген шарлар) салу <i>(Сурет салу)</i>	Мүсіндеудің техникалық дағдыларын қалыптастыру кесені мүсіндеуде пішіннің орта бөлігін саусақпен басып, тереңдетіп жасауды үйрету <i>(мүсіндеу)</i> Ауызша нұсқаумен үлгіге сүйене отырып (сақиналарды жіпке тізу)тапсырмаларды орындауды дамыту <i>(сенсорика)</i> Әртүрлі музыкалық аспаптарда орындалған таныс әуендерді тыңдау <i>(музыка)</i>	Мүсіндеудің техникалық дағдыларын қалыптастыру табақты мүсіндеуде пішіннің орта бөлігін саусақпен басып, тереңдетіп жасауды үйрету <i>(мүсіндеу)</i> Қаламды үш саусақпен, қатты қыспай ұстау, суреттің қарапайым элементтерін (жіпке тізілген шарлар) салу <i>(Сурет салу)</i>	Қаламды үш саусақпен, қатты қыспай ұстау, суреттің қарапайым элементтерні (куыршақ көйлегіндегі нүктелер тізілген шарлар) салу <i>(Сурет салу)</i> Мүсіндеудің техникалық дағдыларын қалыптастыру табақты мүсіндеуде пішіннің орта бөлігін саусақпен басып, тереңдетіп жасауды үйрету <i>(Мүсіндеу)</i> Аңдар бейнелерін қағаз бетіне қойып, кескінді конструктивті тәсілмен құрастырып жапсыруға үйрету <i>(Жапсыру)</i>

Балалардың үйге қайтуы	Үйде баланың өзі киініп, өзі шешінуін қадағалап, талап етіп отыруды түсіндіру.	Ата-аналарға кеңес: «Баланың үйдегі күн тәртібі»	Ата-аналарға кеңес: «Қыс айларында баланы қалай киіндіру керек»	Өңгімелесу әдептілік сөздерді үйретуін ескерту.	Ата-аналарға кеңес: «Демалыс күндері серуенді қалай өткізу керке»
-------------------------------	--	--	---	---	---

Тексерген күні: 24.01.2025 ж.

Ұсыныс: Балалармен әртүрлі тақырыптар бойынша талқылау жасау

Әдіскер: [Signature]

Тәрбиелеу-білім беру процесінің циклограммасы(Ақпан) 1 апта

Білім беру ұйымы: Шығыс Қазақстан облысы білім басқармасы Өскемен қаласы бойынша білім бөлімінің «Ақ бота» балабақша-бөбекжайы» КМҚК

Топ: «Айшуақ» кіші тобы

Баланың жасы: 2 жастағы балалар

Жоспардың құрылу кезеңі: 03.02-07.02.2025

Тәрбиешілер: Омирбекова Ж.Е., Мархабатқызы А.

Күн тәртібі	Дүйсенбі 03.02.2025ж	Сейсенбі 04.02.2025ж	Сәрсенбі 05.02.2025ж	Бейсенбі 06.02.2025ж	Жұма 07.02.2025ж
Балаларды қабылдау	Балаларды көтеріңкі көңілді муызкамен қарсы алу. Күй қосу, <i>күй күмбірі</i>	Балаларды жақсы көңіл күймен қарсы алу және оларға қолайлы жағдай жасау. Күй қосу, <i>күй күмбірі</i>	Баладан қандай көңіл күймен келгенін сұрау. Күй қосу, <i>күй күмбірі</i>	Балалардың терісін, дене қызуын, сыртқы келбетін тексеру. Күй қосу, <i>күй күмбірі</i>	Балалардың көңіл – күйлерін қарап анықтау. Күй қосу, <i>күй күмбірі</i>
Ата-аналармен немесе баланың басқа заңды өкілдерімен әңгімелесу, кеңес беру	Балалардың көңіл-күйі, денсаулығы жайлы әңгімелесу.	Үйдегі өзіне-өзі қызмет ету дағдыларының қалай қалыптасып жатқанын сұрау	Баланың үйдегі ойыншықтарға деген қызығушылығы жайлы сұрау	Балабақшадан кейінгі баланың өзін-өзі қалай ұстайтыны жайлы әңгімелесу	Демалыс күндердегі баланың күн тәртібі жайлы әңгімелесу
Балалардың іс-әрекеті (ойын, танымдық, коммуникативтік, шығармашылық, эксперименталдық, еңбек, қимыл, бейнелеу, дербес және басқалары	Қазақ тағамдарын таны Ұлттық тағамдардың ерекшелігін түсіндіру. Бауырсақ, құрт, қымыз сияқты тағамдарды көрсетіп, олардың атауын айтыңыз. Балаға дәмін татқызып, тағамның ерекшелігін түсіндіріңіз <i>Бір тұтас тәрбие</i>	«Қояндар мен қасқыр» орыс халық ертегісі Ертегіні балаларға әңгімелеп беру <i>Коммуникативтік дағдылар</i>	Балалармен әңгімелесу: «Қыс мезгілі». қыс мезгілі туралы атап, әңгімелейді <i>Коммуникативтік дағдылар</i>	«Сүйікті қуыршағым» туралы әңгіме Мульттоптама көру <i>Әлеуметтік дағдылар</i>	Қыз қуу Баланың қозғалыс белсенділігін дамыту. Ойыншық аттарды қолдана отырып, бір атқа "ұл", екіншісіне "қыз" деп атау қойыңыз. Балаға аттарды жарыстыруды сұраңыз. <i>Бір тұтас тәрбие</i>

<p>Ертенгілік жаттығу</p>	<p>"Қанат қағу" жаттығуы (иық пен қолға арналған): Балалар қолдарын екі жаққа созып, құстың қанат қағуын бейнелейді. Қолдарын жоғары-төмен, артқа-алға қозғайды. Балалар төрт аяқтап (алақан және аяқ) жайлап жүреді. Қайталау: 1-2 айналым. Балалар терең дем алады, содан кейін жайлап ауаны шығарады. Қайталау: 3-4 рет.</p>				
<p>Таңғы ас</p>	<p>Таңғы ас алдында қолдарын сумен сабындап жуу мәдениетін қалыптастыру. (мәдени-гигиеналық дағдылар, өзіне-өзі қызмет ету, кезекшілердің еңбек әрекеті) Суды, тамақты, энергияны үнемді тұтыну» - табиғи ресурстарға ұқыпты қарауды қалыптастыру Бір тұтас тәрбие Берекелі, құтты ас, Ішейік біз тойып бас. Ризамыз, Алла, саған, Шүкір дейміз әр таң сайын!</p>	<p>Жендерін өз бетімен түру, жуыну кезінде киімді суламау, жуыну кезінде суды шашыратпау білігін бекіту. Өз орнын тауып отыру. Үстел басында қарапайым мінез-құлық дағдыларын қалыптастыру: (мәдени-гигиеналық дағдылар, өзіне-өзі қызмет ету, кезекшілердің еңбек әрекеті) Құтты болсын асымыз, Ашық болсын аспанымыз. Бізді өсірген ата-ана,</p>	<p>Таңғы ас алдында қолдарын сумен сабындап жуу мәдениетін қалыптастыру. нанды үгітпеу, тамақты ауызды жауып шайнау, ауызды тамаққа толтырып сөйлемеу. Тамақтанып болғаннан кейін алғыс айтуды үйрету (мәдени-гигиеналық дағдылар, өзіне-өзі қызмет ету, кезекшілердің еңбек әрекеті) Тәтті тамақ, дәмді ас, Барша бала</p>	<p>Таңғы ас алдында қолдарын сумен сабындап жуу мәдениетін қалыптастыру. Жендерін өз бетімен түру, жуыну кезінде киімді суламау, жуыну кезінде суды шашыратпау білігін бекіту. Тамақтанып болғаннан кейін алғыс айтуды үйрету (мәдени-гигиеналық дағдылар, өзіне-өзі қызмет ету, кезекшілердің еңбек әрекеті) Берген асқа мың алғыс, Шүкір етеміз тағы біз. Достар бірге жиналсын, Береке, бірлік орнасын.</p>	<p>Таңғы ас алдында қолдарын сумен сабындап жуу мәдениетін қалыптастыру. Жендерін өз бетімен түру, жуыну кезінде киімді суламау, жуыну кезінде суды шашыратпау білігін бекіту. Өз орнын тауып Тамақтанып болғаннан кейін алғыс айтуды үйрету (мәдени-гигиеналық дағдылар, өзіне-өзі қызмет ету, кезекшілердің еңбек әрекеті) Құдай берген асымыз, Берекелі болсын. Деніміз сау, жанымыз таза, Бақытымыз толсын.</p>

		Риза болсын баршамыз!	қуансын. Деніміз сау болсын деп, Әркез шүкір қыламыз!		
Ұйымдастырылған іс-әрекетті өткізуге дайындық (бұдан әрі – ҮІӘ)	Сөйлеудің дыбыстық мәдениеті. қарапайым сөз тіркестерін (2-2 сөз) дұрыс қайталап айтуға үйрету <i>Коммуникативтік дағ. даму</i>	Байланыстырып сөйлеу. Кітаптардағы суреттерді қарау, ондағы таныс заттарды атауын қалыптастыру	Сөздік қорды қалыптастыру. Меңгерілген сөздерді ауызша сөйлеуде өз бетінше қолдануға ықпал ету.	Тілдің грамматикалық құрылымы сөздердің дұрыс айтылуын жетілдіру <i>Коммуникативтік дағ. даму</i>	Балалардың назарын кітапты қарап отырған балаға аудару. Балалармен бірге балалар әдебиетінің шығармаларына арналған иллюстрацияларды қарау.
Кестеге сәйкес ҮІӘ	Дене тәрбиесі Міндеттері: Қолдарды алға-артқа сермеу, саусақтарды бұғу және ашу. Белгі бойынша тоқтап, иректелген лентаның бойымен жүру. Шалқасынан жатқан қалыптаааяқтарын көтеру және түсіру. Тізерлеп тұрып, өкшеге отыру және тұру. Доптарды нысанға қарай домалату	Дене тәрбиесі Міндеттері: Тақтайдың үстімен 20 сантиметр арақашықтықта орналасқан бірнеше кедергілерден (ленталардан, текшелерден және тағы басқа) аттап жүру, орнында баяу айналу. Доптарды бір-біріне домалатуды үйрету	Музыка Тақырыбы: «Музыка бояулары» ойыны Міндеті: Музыка сипатын ажырату. Ән, Би, Вальс, Марш жанрларын ажырата білуге ықпал ету		Дене тәрбиесі Міндеттері: Белгі бойынша тоқтап, иректелген лентаның бойымен жүру. Әртүрлі заттардың: арқанның астынан нысанаға дейін төрттағандап (алақанымен тіземен тіреп) еңбектеу. Тұрып жүріп барып 10-15 сантиметр биіктіктен секіру дағдысын дамыту

	<p>«Қасқыр мен қоян» ертегісі. Міндеттері: Балаларға көркем шығармалар оқу. Сөздерін қайталау. Кейіпкерлердің дауысын салуды үйрету. <i>Коммуникативтік дағ.дамыту</i> (көркем әдебиет және сөйлеуді дамыту) Ойын: «Топтастыру» Міндеттері: Бірдей көліктерді топтастырып ойнату. түрлі көлемдегі геометриялық пішіндерді негізгі көлемі неғұрлым ұқсас қасиеттері бойынша салыстыру және іріктеуді жетілдіру. <i>Танымдық дағд.дамыту</i> (Сенсорика)</p>	<p>Поездың дауысы Міндеттері: Балалардан бұл ненің дауысы? Сұрау. Осы дауысты бірнеше рет айтып қайталату. Содан соң суретін көрсету. Поезд туралы мультитен үзінді көрсету. Поезд болып бірінің артына бірі тұрып жүруді қйымдастыру. <i>Шығ.дағд.дамыту</i> Құрастыру заттарынан бір қатарға тізіп поезд вагондарын жасату. (сөйлеуді дамыту, сенсорика, қоршаған ортамен танысу)</p>	<p>Әдемі табак Міндеттері: Мүсіндеудің техникалық дағдыларын қалыптастыру табақты мүсіндеуде пішіннің орта бөлігін саусақпен басып, тереңдетіп жасауды үйрету <i>Шығарм.дағд.дамыту</i> (мүсіндеу) Қағаздан ұшақ жасап беріп ұшырып ойнату. Кейбір бөліктерін өздері бүктеуіне мүмкіндік жасау. <i>Танымдық дағд.дамыту</i> (сенсорика)</p>	<p>Тілдік жаттығу Міндеті: Терезеге қаратып, далада жел тұрып, қар жауып тұрғанын бақылату. Желдің, боранның дауысын ууу деп салуды үйрету <i>Коммуникат.дағд.дамыту</i> (Сөйлеуді дамыту) Қаламды үш саусақпен, қатты қыспай ұстау, суреттің қарапайым элементтерін (саты таяқшаларын) салуды меңгерту <i>Шығ.дағд.дамыту</i> (Сурет салу)</p>	<p>Айсулу қуыршақ бізді қонақта Міндеттері: Қуыршақтың сары, қызыл, көк түсті дөңгелектермен көйлекті әшекейлейді, өрнек құрайды, өлең жолын оқу арқылы қағазға жапсырту. Қуыршақтың көйлегін, Кестелейік өрнекпен. Қолға алып қағазды Жапсыруды үйрен сен. <i>Коммуникатив дағд.</i> көркем әдебиет</p>
<p>2-ші таңғы ас</p>	<p>Таңғы ас алдында қолдарын сумен сабындап жуу мәдениетін қалыптастыру. Жеңдерін өз бетімен түру, жуыну кезінде киімді суламау, жуыну кезінде суды шашыратпау білігін бекіту.</p>				
<p>Серуенге дайындық</p>	<p>Көрсету бойынша киімдерін киюді, қимыл белсенділігіне жағымды эмоциялық қарым-қатынас білдіруді, бұрын игерген қимылдарды өздігінен орындауды жетілдіру. Киім шкафтарын тануды қалыптастыру (өзіне-өзі қызмет ету дағдылары, ұсақ моториканы дамыту)</p>				

<p>Серуен</p>	<p>Табиғаттағы маусымдық өзгерістер туралы алғашқы түсініктерді қалыптастыру: қар, жаңбыр, жел. Қарды домалату ойнау және эксперимент жасату. <i>(қоршаған ортамен таныстыру)</i> Түрлі пішіндерге қар сатып толтыру және оларды тақта бетіне орналастыру (сенсорика)</p>	<p>Қоңыр түсті қағаз бетіне таяқшамен таңба басу әдісімен қар түйірлерін салу <i>(сурет салу)</i> Дидактикалық ойын «Сыңарын тап»</p>	<p>Қыс жайлы суреттердің мазмұны бойынша қойылған сұрақтарға жауап беруді дамыту <i>(көркем әдебиет)</i> Балалардың дербес әрекеттері Қар қалай ериды зерттеу жұмысын ұйымдастыру <i>(қоршаған ортамен таныстыру)</i></p>	<p>Табиғат бұрышындағы өсімдіктерге күтім жасауды үйрету <i>(қоршаған ортамен таныстыру)</i> Қимылды ойын «Кім жылдам»</p>	<p>Табиғат бұрышындағы өсімдіктерге күтім жасауды үйрету <i>(қоршаған ортамен таныстыру)</i> Еркін ойындар</p>
<p>Серуеннен оралу</p>	<p>Топқа оралу кезінде қатарға тұруды дағдыландыру. Асықпай педагогтің артынан жүру, жұптасып жүруді үйрету. Өз шкафтарын тану дағдысын қалыптастыру. Топта киетін аяқ киімдерін өз бетінше ауыстырып, киюін үйрету. (дербес қимыл әрекеті).</p>				
<p>Түскі ас</p>	<p>Түскі ас алдында гигиеналық шараларды орындау : қолды дұрыс жуу, өз сүлгінің орнын білу, қолды дұрыс сүрту, орамалды ілу (мәдени-гигиеналық дағдылар, өзіне-өзі қызмет ету, кезекшілердің еңбек әрекеті)</p>				
<p>Күндізгі ұйқы</p>	<p>Киімдерін ұқыпты орындыққа іліп (немесе арнайы сөреге) қоюды үйрету. Өз төсек орнын тауып жатуды үйрету. Балалардың тыныш ұйықтауы үшін жайы баяу музыка тыңдау. Бесік жырын айтып беру (өзіне-өзі қызмет ету дағдылары, ірі және ұсақ моториканы дамыту)</p>				
<p>Біртіндеп ұйқыдан ояту, сауықтыру шаралары</p>	<p><i>Төсектен тұрып, түйіршекті және жұмсақ жолақшалармен жүруді дағдыландыру. (дене жаттығулар мен белсенділігі)</i> Киімдерін реттілікпен өздігінен киіну. Түймелерін қадау, сырмаларын сыру, аяқ киімдерін дұрыс киюді үйрету. (өзіне-өзі қызмет ету дағдылары, ірі және ұсақ моториканы дамыту)</p>				

<p>Бесін ас</p>	<p>Ересектің бақылауымен бетін, қолдарын ластанған кезде және тамақтың алдында өз бетінше жуу, беті мен қолын жеке орамалмен құрғатып сүрту, ересектің көмегімен өзін ретке келтіруін қалыптастыру.Өз орнын тауып отыру. (мәдени-гигиеналық дағдылар, өзіне-өзі қызмет ету)</p>	<p>Үстел басында қарапайым мінез-құлық дағдыларын қалыптастыру: нанды үгітпеу, тамақты ауызды жауып шайнау, ауызды тамаққа толтырып сөйлемеу. Тамақтанып болғаннан кейін алғыс айтуды үйрету (мәдени-гигиеналық дағдылар, өзіне-өзі қызмет ету)</p>	<p>Өз орнын тауып отыру. Үстел басында қарапайым мінез-құлық дағдыларын қалыптастыру: нанды үгітпеу, тамақты ауызды жауып шайнау, ауызды тамаққа толтырып сөйлемеу. Тамақтанып болғаннан кейін алғыс айтуды үйрету (мәдени-гигиеналық дағдылар, өзіне-өзі қызмет ету)</p>	<p>Ересектің бақылауымен бетін, қолдарын ластанған кезде және тамақтың алдында өз бетінше жуу, беті мен қолын жеке орамалмен құрғатып сүрту, ересектің көмегімен өзін ретке келтіруін қалыптастыру.Өз орнын тауып отыру. үйрету (мәдени-гигиеналық дағдылар, өзіне-өзі қызмет ету)</p>	<p>Ересектің бақылауымен бетін, қолдарын ластанған кезде және тамақтың алдында өз бетінше жуу, беті мен қолын жеке орамалмен құрғатып сүрту, ересектің көмегімен өзін ретке келтіруін қалыптастыру. Тамақтанып болғаннан кейін алғыс айтуды үйрету (мәдени-гигиеналық дағдылар, өзіне-өзі қызмет ету)</p>
<p>Балалардың дербес іс-әрекеті (қимылдық, ұлттық, сюжетті-рөлдік, үстел үсті-баспа және басқа ойындар), бейнелеу іс-әрекеті, кітап қарау және басқалары)</p>	<p>Отбасы жайлы суреттер көрсетіп олар кімдер не істеді жайлы сұрақтарға жауап беру дағдысын дамыту (сөйлеуді дамыту) (көркем әдебиет)</p>	<p>Жастарына сәйкес көркем шығармалар оқу. «Қасқыр мен қоян» ертегісі. Сөздерін қайталау. Кейіпкерлердің дауысын салуды жетілдіру. (сөйлеуді дамыту, көркем әдебиет, музыка)</p>	<p>Бесікке салу бесік жырын айту жағдайын жасап ойнауға мүмкіндік жасау (сөйлеуді дамыту және көркем әдебиет) Үстел үсті құрастырмалы материалдардан бөпе қуршаққа</p>	<p>Қуыршаққа доп суретін салу, сазбалшықтан үлкен кіші доптарды жасау Фланелеграфтағы қуыршақ қолындағы табаққа күлше түрлерін жапсырып, орналастыру дағдыларын қалыптастыру (сурет салу, мүсіндеу жапсыру)</p>	<p><i>«Бауларды аяқ киімдерге өткізу» Бауларды аяқ киімдерге өткізуді үйрету. Саусақ қимылдарын дамыту (сенсорика)</i></p>

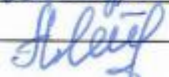
			кереует жасап орналастыру (сенсорика)		
Балалармен жеке жұмыс	Әміре, Әмір, Арсенмен отбасы жайлы суреттер көрсетіп олар кімдер не істеді жайлы сұрақтарға жауап беру дағдысын дамыту.	Айханым, Рамина, Жандос, Аминамен қарапайым би қимылдарын орындау денені оңға, солға бұру, басты оңға, солға ию, қолдарды сермеуді үйрету.	Әли, Айсултан үстел үсті құрастырмалы материалдардан бөпе куршаққа кереует жасап орналастыруды үйрету.	Тасним, Амина куыршақ қолындағы табаққа күлше түрлерін жапсырып, орналастыру дағдыларын қалыптастыру.	Әли, Арсен, Таснимдердің <i>саусақ қимылдарын дамыту</i>
Серуенге дайындық	Киініп-шешіну кезінде киімдерін белгілі тәртіппен киюге және шешуге жаттықтыру. Киіміндегі Қатармен жұптасып жүруді, қатарды бұзбауды үйрету. Таза ауада қандай ойындар ойнайтынын балалармен жоспарлау. (сөйлеуді дамыту, өзіне-өзі қызмет ету дағдылары, ірі және ұсақ моториканы дамыту).				
Серуен	Үстел үсті және еден үсті құрылыс материалдарымен (текшелер, кірпіштер, үш қырлы призма, пластина, цилиндр), жазықтықтағы құрылыс түрін таңдап жасату (құрастыру) Еркін ойындар Жеке әңгімелесулерді жүргізу	Заттарды түсі, көлемі, пішіні бойынша өз бетінше зерттеу және салыстыруға мүмкіндік беру. (сенсорика) Қ/о Қ/о «Шеңберге тез тұр»	Маусымға тән табиғат құбылыстарын бақылауды үйрету. Еркін ойындар	Үй жануарларымен жабайы аңдарды бөліп сипаттауды үйрету (қоршаған ортамен таныстыру) Қ/о «Шеңберге тез тұр»	Үстел үсті және еден үсті құрылыс материалдарымен (текшелер, кірпіштер, үш қырлы призма, пластина, цилиндр), жазықтықтағы құрылыс түрін таңдап жасату (Құрастыру) Қ/О «Жалауға қарай жүгір»
Серуеннен оралу	Топқа оралу кезінде жылдам қатарға тұруды дағдыландыру. Асықпай бір-бірін итермей жүруді үйрету. Топта киетін аяқ киімдерін өз бетінше ауыстырып, киюін қалыптастыру. Жұмбақтар шешу, өлеңдер, әндер жаңылтпаштар, санамақтар және т.б. жаттау (көркем әрекет, дербес ойын әрекеті).				

<p>Кешкі ас</p>	<p>Ересектің бақылауымен бетін, қолдарын ластанған кезде және тамақтың алдында өз бетінше жуу, беті мен қолын жеке орамалмен құрғатып сүрту, ересектің көмегімен өзін ретке келтіруін қалыптастыру.Өз орнын тауып отыру. (мәдени-гигиеналық дағдылар, өзіне-өзі қызмет ету) Суды, тамақты, энергияны үнемді тұтыну» - табиғи ресурстарға ұқыпты қарауды қалыптастыру Бір тұтас тәрбие</p>	<p>Үстел басында қарапайым мінез-құлық дағдыларын қалыптастыру: нанды үгітпеу, тамақты ауызды жауып шайнау, ауызды тамаққа толтырып сөйлемеу. Тамақтанып болғаннан кейін алғыс айтуды үйрету (мәдени-гигиеналық дағдылар, өзіне-өзі қызмет ету) Суды, тамақты, энергияны үнемді тұтыну» - табиғи ресурстарға ұқыпты қарауды қалыптастыру Бір тұтас тәрбие</p>	<p>Ересектің бақылауымен бетін, қолдарын ластанған кезде және тамақтың алдында өз бетінше жуу, беті мен қолын жеке орамалмен құрғатып сүрту, ересектің көмегімен өзін ретке келтіруін қалыптастыру.Өз орнын тауып отыру. (мәдени-гигиеналық дағдылар, өзіне-өзі қызмет ету) Суды, тамақты, энергияны үнемді тұтыну» - табиғи ресурстарға ұқыпты қарауды қалыптастыру Бір тұтас тәрбие</p>	<p>Үстел басында қарапайым мінез-құлық дағдыларын қалыптастыру: нанды үгітпеу, тамақты ауызды жауып шайнау, ауызды тамаққа толтырып сөйлемеу. Тамақтанып болғаннан кейін алғыс айтуды үйрету (мәдени-гигиеналық дағдылар, өзіне-өзі қызмет ету) Суды, тамақты, энергияны үнемді тұтыну» - табиғи ресурстарға ұқыпты қарауды қалыптастыру Бір тұтас тәрбие</p>	<p>Ересектің бақылауымен бетін, қолдарын ластанған кезде және тамақтың алдында өз бетінше жуу, беті мен қолын жеке орамалмен құрғатып сүрту, ересектің көмегімен өзін ретке келтіруін қалыптастыру.Өз орнын тауып отыру. (мәдени-гигиеналық дағдылар, өзіне-өзі қызмет ету) Суды, тамақты, энергияны үнемді тұтыну» - табиғи ресурстарға ұқыпты қарауды қалыптастыру Бір тұтас тәрбие</p>
<p>Балалардың дербес әрекеттері</p>	<p>Өз таңдауымен нан немесе ыдыс түрін мүсіндеу немесе фланелеграфқа жапсыру(мүсіндеу, жапсыру)</p>	<p>Үйшіктерді еден үстінде ірі құрылыс материалдарынан құрастыру (Құрастыру)</p>	<p>Құрдастарымен бірге құрастыруға баулу (құрастыру) Музыкалық иллюстрациямен</p>	<p>Ересектің көмегімен таныс тақпақты қосыла айту дағдысын дамыту(көркем әдебиет)</p>	<p>Өз таңдауымен нан немесе ыдыс түрін фланелеграфқа жапсыру, жинап қою дағдысын дамыту (жапсыру)</p>

		Құрастырылған үйшікті қай аңның үшігі екенін суретін жапсырумен белгілеу (Жапсыру)	сүйемелденетін видеоларды көру (музыка) Өз қалауымен домалақтау, жалпақтау әдісімен жасалатын заттарды мүсіндеуге мүмкіндік беру (Мүсіндеу)	Әртүрлі көлемдегі заттарды атауын үйретіп, санын біреу-көп деп, ажыратуын дамыту (сенсорика)	
Балалардың үйге қайтуы	Бүгінгі ұйымдастырылған іс-әрекеттерде балалардың ерекшеліктерін айту	Үйде баланың өзі киініп, өзі шешінуін қадағалап, талап етіп отыруды түсіндіру.	Баланың бүгінгі жетістігі, бала денсаулығы мен тамағы жөнінде әңгімелесу.	Әдептілік сөздерді үйретуін ескерту.	Демалыс күндері күн тәртібін сақтауын ата-аналардан талап ету.

Тексерген күні: 31.01.2024 ж

Ұсыныс: Балалармен бірлесіп отырарда қоршаған ортаға назар аудару

Әдіскер: 

Тәрбиелеу-білім беру процесінің циклограммасы (Ақпан) 2 апта

Білім беру ұйымы: Шығыс Қазақстан облысы білім басқармасы Өскемен қаласы бойынша білім бөлімінің «Ақ бота» балабақша-бөбекжайы» КМҚК

Топ: «Айшуақ» кіші тобы

Баланың жасы: 2 жастағы балалар

Жоспардың құрылу кезеңі: 10.02-14.02.2025

Тәрбиешілер: Омирбекова Ж.Е., Мархабатқызы А.

Күн тәртібі	Дүйсенбі 10.02.2025ж	Сейсенбі 11.02.2025ж	Сәрсенбі 12.02.2025ж	Бейсенбі 13.02.2025ж	Жұма 14.02.2025ж
Балаларды қабылдау	Балаларды көтеріңкі көңілді муызкамен қарсы алу. Күй қосу, <i>күй күмбірі</i>	Балаларды жақсы көңіл күймен қарсы алу және оларға қолайлы жағдай жасау. Күй қосу, <i>күй күмбірі</i>	Баладан қандай көңіл күймен келгенін сұрау. Күй қосу, <i>күй күмбірі</i>	Балалардың терісін, дене қызуын, сыртқы келбетін тексеру. Күй қосу, <i>күй күмбірі</i>	Балалардың көңіл – күйлерін қарап анықтау. Күй қосу, <i>күй күмбірі</i>
Ата-аналармен немесе баланың басқа заңды өкілдерімен әңгімелесу, кеңес беру	Балалардың көңіл-күйі, денсаулығы жайлы әңгімелесу.	Үйдегі өзіне-өзі қызмет ету дағдыларының қалай қалыптасып жатқанын сұрау	Баланың үйдегі ойыншықтарға деген қызығушылығы жайлы сұрау	Балабақшадан кейінгі баланың өзін-өзі қалай ұстайтыны жайлы әңгімелесу	Демалыс күндердегі баланың күн тәртібі жайлы әңгімелесу
Балалардың іс-әрекеті (ойын, танымдық, коммуникативтік, шығармашылық,	Қазақ тағамдарын таны. Ұлттық тағамдардың ерекшелігін түсіндіру. Бауырсақ, құрт, қымыз сияқты тағамдарды көрсетіп, олардың атауын	«Қояндар мен қасқыр» орыс халық ертегісі Ертегіні балаларға әңгімелеп беру <i>Коммуникативтік дағдылар</i>	Балалармен әңгімелесу: «Қыс мезгілі». қыс мезгілі туралы атап, әңгімелейді <i>Коммуникативтік дағдылар</i>	«Сүйікті қуыршағым» туралы әңгіме Мульттоптама көру <i>Әлеуметтік дағдылар</i>	Қыз қуу Баланың қозғалыс белсенділігін дамыту. Ойыншық аттарды қолдана отырып, бір атқа "ұл", екіншісіне "қыз" деп атау қойыңыз. Балаға

эксперименталдык, еңбек, кимыл, бейнелеу, дербес және басқалары	айтыңыз. Балаға дәмін татқызып, тағамның ерекшелігін түсіндіріңіз <i>Бір тұтас тәрбие</i>				аттарды жарыстыруды сұраңыз. <i>Бір тұтас тәрбие</i>
Ертенгілік жаттығу	<p>"Қанат қағу" жаттығуы (иық пен қолға арналған): Балалар қолдарын екі жаққа созып, құстың қанат қағуын бейнелейді. Қолдарын жоғары-төмен, артқа-алға қозғайды. Балалар төрт аяқтап (алақан және аяқ) жайлап жүреді. Қайталау: 1-2 айналым. Балалар терең дем алады, содан кейін жайлап ауаны шығарады. Қайталау: 3-4 рет.</p>				
Таңғы ас	<p>Таңғы ас алдында қолдарын сумен сабындап жуу мәдениетін қалыптастыру. (мәдени-гигиеналық дағдылар, өзіне-өзі қызмет ету, кезекшілердің еңбек әрекеті) Суды, тамақты, энергияны үнемді тұтыну» - табиғи ресурстарға ұқыпты қарауды қалыптастыру Бір тұтас тәрбие Берекелі, құтты ас, Ішейік біз тойып бас. Ризамыз, Алла, саған,</p>				
Ұйымдастырылған іс-әрекетті өткізуге дайындық (бұдан әрі – ҰІӨ)	Сөйлеудің дыбыстық мәдениеті. қарапайым сөз тіркестерін (2-2 сөз) дұрыс қайталап айтуға үйрету <i>Коммуникативтік дағ. дамыту</i>	Байланыстырып сөйлеу. Кітаптардағы суреттерді қарау, ондағы таныс заттарды атауын қалыптастыру	Сөздік қорды қалыптастыру. Меңгерілген сөздерді ауызша сөйлеуде өз бетінше қолдануға ықпал ету.	Тілдің грамматикалық құрылымы сөздердің дұрыс айтылуын жетілдіру <i>Коммуникативтік дағ. дамыту</i>	Балалардың назарын кітапты қарап отырған балаға аудару. Балалармен бірге балалар әдебиетінің шығармаларына арналған иллюстрацияларды қарау.
Кестеге сәйкес ҰІӨ	Дене тәрбиесі Міндеттері: Қолдарды алға-артқа сермеу, саусақтарды бұғу және ашу. Белгі бойынша	Дене тәрбиесі Міндеттері: Тақтайдың үстімен 20 сантиметр арақашықтықта орналасқан	Музыка Тақырыбы: «Ғажайып үйшік» Міндеті: Баспалдақпен жоғары шығу және төмен түсу		Дене тәрбиесі Міндеттері: Белгі бойынша тоқтап, иректелген лентаның бойымен жүру. Өртүрлі

	<p>тоқтап, иректелген лентаның бойымен жүру. Шалқасынан жатқан қалыпта аяқтарын көтеру және түсіру. Тізерлеп тұрып, өкшеге отыру және тұру. Доптарды нысанға қарай домалату</p>	<p>бірнеше кедергілерден (ленталардан, текшелерден және тағы басқа) аттап жүру, орнында баяу айналу. Доптарды бір-біріне домалатуды үйрету</p>	<p>арқылы әуеннің бағытын дауыспен айтуға үйрету. Жануарлардың суретін қолдана отырып, балаларды олардың жүрісін, қимылын, дыбыстауын көрсете білуге, шығармашылыққа баулу.</p>		<p>заттардың: арқанның астынан нысанаға дейін төрттағандап (алақанымен тіземен тіреп) еңбектеу.</p> <p>Тұрып жүріп барып 10-15 сантиметр биіктіктен секіру дағдысын дамыту</p>
	<p>«Ойыншықтар сыры» Міндеттері: Балаларды ойыншықтар түрімен, қасиетімен, түсімен, оның көлемімен, пішіндермен таныстыру. Ойыншықтар туралы тақпақтар айтқызу арқылы сөздік қорын дамыту. <i>Коммуникативтік дағ. дамыту</i> (көркем әдебиет және сөйлеуді дамыту) Ойын: «Топтастыру» Міндеттері: Бірдей көліктерді топтастырып ойнату.</p>	<p>«Пойыз» Міндеттері: Балалардан бұл ненің дауысы? Сұрау. Осы дауысты бірнеше рет айтып қайталату. Содан соң суретін көрсету. Поезд туралы мультитен үзінді көрсету. Поезд болып бірінің артына бірі тұрып жүруді қйымдастыру. <i>Шығ. дағд. дамыту</i> Құрастыру заттарынан бір қатарға тізіп поезд вагондарын жасату.</p>	<p>«Әдемі табак» Міндеттері: Мүсіндеудің техникалық дағдыларын қалыптастыру табакты мүсіндеуде пішіннің орта бөлігін саусақпен басып, тереңдетіп жасауды үйрету <i>Шығарм. дағд. дамыту</i> (мүсіндеу) Қағаздан ұшақ жасап беріп ұшырып ойнату. Кейбір бөліктерін өздері бүктеуіне мүмкіндік жасау. <i>Танымдық дағд. дамыту</i> (сенсорика)</p>	<p>Тілдік жаттығу Міндеті: Терезеге қаратып, далада жел тұрып, қар жауып тұрғанын бақылату. Желдің, боранның дауысын уууу деп салуды үйрету <i>Коммуникат. дағд. дамыту</i> (Сөйлеуді дамыту) Қаламды үш саусақпен, қатты қыспай ұстау, суреттің қарапайым элементтерін (саты таяқшаларын) салуды меңгерту <i>Шығ. дағд. дамыту</i> (Сурет салу)</p>	<p>«Айсұлу қуыршақ бізді қонақта» Міндеттері: Қуыршақтың сары, қызыл, көк түсті дөңгелектермен көйлекті әшекейлейді, өрнек құрайды, өлең жолын оқу арқылы қағазға жапсырту. Қуыршақтың көйлегін, Кестелейік өрнекпен. Қолға алып қағазды Жапсыруды үйрен сен. <i>Коммуникатив дағд.</i> көркем әдебиет</p>

	түрлі көлемдегі геометриялық пішіндерді негізгі көлемі неғұрлым ұқсас қасиеттері бойынша салыстыру және іріктеуді жетілдіру. <i>Танымдық дағд. дамыту (Сенсорика)</i>	(сөйлеуді дамыту, сенсорика, қоршаған ортамен танысу)			
2-ші таңғы ас	Таңғы ас алдында қолдарын сумен сабындап жуу мәдениетін қалыптастыру. Жеңдерін өз бетімен тұру, жуыну кезінде киімді суламау, жуыну кезінде суды шашыратпау білігін бекіту.				
Серуенге дайындық	Көрсету бойынша киімдерін киюді, қимыл белсенділігіне жағымды эмоциялық қарым-қатынас білдіруді, бұрын игерген қимылдарды өздігінен орындауды жетілдіру. Киім шкафтарын тануды қалыптастыру (өзіне-өзі қызмет ету дағдылары, ұсақ моториканы дамыту)				
Серуен	Табиғаттағы маусымдық өзгерістер туралы алғашқы түсініктерді қалыптастыру: қар, жаңбыр, жел. Қарды домалату ойнау және эксперимент жасату. <i>(қоршаған ортамен таныстыру)</i> Түрлі пішіндерге қар сатып толтыру және оларды тақта бетіне орналастыру (сенсорика)	Қоңыр түсті қағаз бетіне таяқшамен таңба басу әдісімен қар түйірлерін салу <i>(сурет салу)</i> Дидактикалық ойын «Сыңарын тап»	Қыс жайлы суреттердің мазмұны бойынша қойылған сұрақтарға жауап беруді дамыту <i>(көркем әдебиет)</i> Балалардың дербес әрекеттері Қар қалай ериды зерттеу жұмысын ұйымдастыру <i>(қоршаған ортамен таныстыру)</i>	Табиғат бұрышындағы өсімдіктерге күтім жасауды үйрету <i>(қоршаған ортамен таныстыру)</i> Қимылды ойын «Кім жылдам»	Табиғат бұрышындағы өсімдіктерге күтім жасауды үйрету <i>(қоршаған ортамен таныстыру)</i> Еркін ойындар
Серуеннен оралу	Топқа оралу кезінде	Топқа оралу	Топқа оралу кезінде	Топқа оралу кезінде	Топқа оралу кезінде

	қатарға тұруды дағдыландыру. Асықпай педагогтің артынан жүру, жұптасып жүруді үйрету. Өз шкафтарын тану дағдысын қалыптастыру. Топта киетін аяқ киімдерін өз бетінше ауыстырып, киюін үйрету. (дербес қимыл әрекеті).	кезінде қатарға тұруды дағдыландыру. Асықпай педагогтің артынан жүру, жұптасып жүруді үйрету. Өз шкафтарын тану дағдысын қалыптастыру. Топта киетін аяқ киімдерін өз бетінше ауыстырып, киюін үйрету. (дербес қимыл әрекеті).	қатарға тұруды дағдыландыру. Асықпай педагогтің артынан жүру, жұптасып жүруді үйрету. Өз шкафтарын тану дағдысын қалыптастыру. Топта киетін аяқ киімдерін өз бетінше ауыстырып, киюін үйрету. (дербес қимыл әрекеті).	қатарға тұруды дағдыландыру. Асықпай педагогтің артынан жүру, жұптасып жүруді үйрету. Өз шкафтарын тану дағдысын қалыптастыру. Топта киетін аяқ киімдерін өз бетінше ауыстырып, киюін үйрету. (дербес қимыл әрекеті).	қатарға тұруды дағдыландыру. Асықпай педагогтің артынан жүру, жұптасып жүруді үйрету. Өз шкафтарын тану дағдысын қалыптастыру. Топта киетін аяқ киімдерін өз бетінше ауыстырып, киюін үйрету. (дербес қимыл әрекеті).
Түскі ас	Түскі ас алдында гигиеналық шараларды орындау: қолды дұрыс жуу, өз сүлгінің орнын білу, қолды дұрыс сүрту, орамалды ілу (мәдени-гигиеналық дағдылар, өзіне-өзі қызмет ету, кезекшілердің еңбек әрекеті)				
Күндізгі ұйқы	Киімдерін ұқыпты орындыққа іліп (немесе арнайы сөреге) қоюды үйрету. Өз төсек орнын тауып жатуды үйрету. Балалардың тыныш ұйықтауы үшін жайы баяу музыка тыңдау. Бесік жырын айтып беру (өзіне-өзі қызмет ету дағдылары, ірі және	Киім түймелерін, сырмаларын өздігінше ағытуды қалыптастыру. Балалардың тыныш ұйықтауы үшін жайы баяу музыка тыңдау. Бесік жырын айтып беру (өзіне-өзі қызмет ету дағдылары, ірі және ұсақ	Киім түймелерін, сырмаларын өздігінше ағытуды қалыптастыру. Балалардың тыныш ұйықтауы үшін жайы баяу музыка тыңдау. Бесік жырын айтып беру (өзіне-өзі қызмет ету дағдылары, ірі және ұсақ моториканы дамыту)	Киімдерін ұқыпты орындыққа іліп (немесе арнайы сөреге) қоюды үйрету. Өз төсек орнын тауып жатуды үйрету. Балалардың тыныш ұйықтауы үшін жайы баяу музыка тыңдау. Бесік жырын айтып беру (өзіне-өзі қызмет ету дағдылары, ірі және ұсақ моториканы дамыту)	Киімдерін ұқыпты орындыққа іліп (немесе арнайы сөреге) қоюды үйрету. Өз төсек орнын тауып жатуды үйрету. Балалардың тыныш ұйықтауы үшін жайы баяу музыка тыңдау. Бесік жырын айтып беру (өзіне-өзі қызмет ету дағдылары, ірі және ұсақ моториканы дамыту) Балалардың тыныш

	ұсақ моториканы дамыту) Балалардың тыныш ұйықтауы үшін жайы баяу музыка тыңдау. (Музыка)	моториканы дамыту) Балалардың тыныш ұйықтауы үшін жайы баяу музыка тыңдау. (Музыка)	Балалардың тыныш ұйықтауы үшін жайы баяу музыка тыңдау. (Музыка)	Балалардың тыныш ұйықтауы үшін жайы баяу музыка тыңдау. (Музыка)	ұйықтауы үшін жайы баяу музыка тыңдау. (Музыка)
Біртінді еп ұйқыда нояту, сауықтыру шаралары	<i>Төсектен тұрып, түйіршекті және жұмсақ жолақшалармен жүруді дағдыландыру. (дене жаттығулар мен белсенділігі)</i> Киімдерін реттілікпен өздігінен киіну. Түймелерін қадау, сырмаларын сыру, аяқ киімдерін дұрыс киюді үйрету. (өзіне-өзі қызмет ету дағдылары, ірі және ұсақ моториканы дамыту)				
Бесін ас	Ересектің бақылауымен бетін, қолдарын ластанған кезде және тамақтың алдында өз бетінше жуу, беті мен қолын жеке орамалмен құрғатып сүрту, ересектің көмегімен өзін ретке келтіруін қалыптастыру.Өз орнын тауып отыру. (мәдени-гигиеналық дағдылар, өзіне-өзі қызмет ету)	Үстел басында қарапайым мінез-құлық дағдыларын қалыптастыру: нанды үгітпеу, тамақты ауызды жауып шайнау, ауызды тамаққа толтырып сөйлемеу. Тамақтанып болғаннан кейін алғыс айтуды үйрету (мәдени-гигиеналық дағдылар, өзіне-өзі қызмет ету)	Өз орнын тауып отыру. Үстел басында қарапайым мінез-құлық дағдыларын қалыптастыру: нанды үгітпеу, тамақты ауызды жауып шайнау, ауызды тамаққа толтырып сөйлемеу. Тамақтанып болғаннан кейін алғыс айтуды үйрету (мәдени-гигиеналық дағдылар, өзіне-өзі қызмет ету)	Ересектің бақылауымен бетін, қолдарын ластанған кезде және тамақтың алдында өз бетінше жуу, беті мен қолын жеке орамалмен құрғатып сүрту, ересектің көмегімен өзін ретке келтіруін қалыптастыру.Өз орнын тауып отыру. үйрету (мәдени-гигиеналық дағдылар, өзіне-өзі қызмет ету)	Ересектің бақылауымен бетін, қолдарын ластанған кезде және тамақтың алдында өз бетінше жуу, беті мен қолын жеке орамалмен құрғатып сүрту, ересектің көмегімен өзін ретке келтіруін қалыптастыру. Тамақтанып болғаннан кейін алғыс айтуды үйрету (мәдени-гигиеналық дағдылар, өзіне-өзі қызмет ету)
Балалардың дербес іс-әрекеті	Отбасы жайлы суреттер көрсетіп олар кімдер не істеді	Жастарына сәйкес көркем шығармалар оқу.	Бесікке салу бесік жырын айту жағдайын	Қуыршаққа доп суретін салу, сазбалшықтан үлкен кіші доптарды	<i>«Бауларды аяқ киімдерге өткізу»</i>

<p>(қимылдық, ұлттық, сюжетті-рөлдік, үстел үсті-баспа және басқа ойындар), бейнелеу іс-әрекеті, кітап қарау және басқалары)</p>	<p>жайлы сұрақтарға жауап беру дағдысын дамыту (сөйлеуді дамыту) (көркем әдебиет)</p>	<p>«Қасқыр мен қоян» ертегісі. Сөздерін қайталау. Кейіпкерлердің дауысын салуды жетілдіру. (сөйлеуді дамыту, көркем әдебиет, музыка)</p>	<p>жасап ойнауға мүмкіндік жасау (сөйлеуді дамыту және көркем әдебиет) Үстел үсті құрастырмалы материалдардан бөпе құршаққа кереует жасап орналастыру (сенсорика)</p>	<p>жасау Фланелеграфтағы қуыршақ қолындағы табаққа күлше түрлерін жапсырып, орналастыру дағдыларын қалыптастыру (сурет салу, мүсіндеу жапсыру)</p>	<p><i>Бауларды аяқ киімдерге өткізуді үйрету. Саусақ қимылдарын дамыту</i> (сенсорика)</p>
<p>Балалармен жеке жұмыс</p>	<p>Әміре, Әмір, Арсенмен отбасы жайлы суреттер көрсетіп олар кімдер не істеді жайлы сұрақтарға жауап беру дағдысын дамыту.</p>	<p>Айханым, Рамина, Жандос, Аминамен қарапайым би қимылдарын орындау денені оңға, солға бұру, басты оңға, солға ию, қолдарды сермеуді үйрету</p>	<p>Әли, Айсултан үстел үсті құрастырмалы материалдардан бөпе құршаққа кереует жасап орналастыруды үйрету.</p>	<p>Тасним, Амина қуыршақ қолындағы табаққа күлше түрлерін жапсырып, орналастыру дағдыларын қалыптастыру.</p>	<p>Әли, Арсен, Таснимдердің саусақ қимылдарын дамыту</p>
<p>Серуенге дайындық</p>	<p>Киініп-шешіну кезінде киімдерін белгілі тәртіппен киюге және шешуге жаттықтыру. Киіміндегі Қатармен жұптасып жүруді, қатарды бұзбауды үйрету. Таза ауада қандай ойындар ойнайтынын балалармен жоспарлау. (сөйлеуді дамыту, өзіне-өзі қызмет ету дағдылары, ірі және ұсақ моториканы дамыту).</p>				
<p>Серуен</p>	<p>Үстел үсті және еден үсті құрылыс материалдарымен (текшелер, кірпіштер, үш қырлы призма, пластина, цилиндр), жазықтықтағы</p>	<p>Заттарды түсі, көлемі, пішіні бойынша өз бетінше зерттеу және салыстыруға мүмкіндік беру.</p>	<p>Маусымға тән табиғат құбылыстарын бақылауды үйрету. Еркін ойындар</p>	<p>Үй жануарларымен жабайы аңдарды бөліп сипаттауды үйрету (қоршаған ортамен таныстыру) К/о «<i>Шеңберге тез тұр</i>»</p>	<p>Үстел үсті және еден үсті құрылыс материалдарымен (текшелер, кірпіштер, үш қырлы призма, пластина, цилиндр), жазықтықтағы құрылыс</p>

	құрылыс түрін таңдап жасату (құрастыру) Еркін ойындар Жеке әңгімелесулерді жүргізу	(сенсорика) К/о К/о «Шеңберге тез тұр»			түрін таңдап жасату (Құрастыру) К/О «Жалауға қарай жүгір»
Серуеннен оралу	Топқа оралу кезінде жылдам қатарға тұруды дағдыландыру. Асықпай бір-бірін итермей жүруді үйрету. Топта киетін аяқ киімдерін өз бетінше ауыстырып, киюін қалыптастыру. Жұмбақтар шешу, өлеңдер, әндер жаңылтпаштар, санамақтар және т.б. жаттау (көркем әрекет, дербес ойын әрекеті).				
Кешкі ас	Ересектің бақылауымен бетін, қолдарын ластанған кезде және тамақтың алдында өз бетінше жуу, беті мен қолын жеке орамалмен құрғатып сүрту, ересектің көмегімен өзін ретке келтіруін қалыптастыру.Өз орнын тауып отыру. (мәдени-гигиеналық дағдылар, өзіне-өзі қызмет ету) Суды, тамақты, энергияны үнемді тұтыну» - табиғи ресурстарға ұқыпты қарауды қалыптастыру Бір тұтас тәрбие				
Балалардың дербес әрекеттері	Өз таңдауымен нан немесе ыдыс түрін мүсіндеу немесе фланелеграфқа жапсыру (мүсіндеу, жапсыру)	Үйшіктерді еден үстінде ірі құрылыс материалдарынан құрастыру (Құрастыру) Құрастырылған үйшікті қай аңның үшігі екенін суретін жапсырумен белгілеу (Жапсыру)	Құрдастарымен бірге құрастыруға баулу (құрастыру) Музыкалық иллюстрациямен сүйемелденетін видеоларды көру (музыка) Өз қалауымен домалақтау, жалпақтау әдісімен жасалатын заттарды мүсіндеуге мүмкіндік беру (Мүсіндеу)	Ересектің көмегімен таныс тақпақты қосыла айту дағдысын дамыту (көркем әдебиет) Әртүрлі көлемдегі заттарды атауын үйретіп, санын біреу-көп деп,ажыратуын дамыту (сенсорика)	Өз таңдауымен нан немесе ыдыс түрін фланелеграфқа жапсыру, жинап қою дағдысын дамыту (жапсыру)

Балалардың үйге қайтуы	Бүгінгі ұйымдастырылған іс-әрекеттерде балалардың ерекшеліктерін айту	Үйде баланың өзі киініп, өзі шешінуін қадағалап, талап етіп отыруды түсіндіру.	Баланың бүгінгі жетістігі, бала денсаулығы мен тамағы жөнінде әңгімелесу.	Әдептілік сөздерді үйретуін ескерту.	Демалыс күндері күн тәртібін сақтауын ата-аналардан талап ету.

Тексерген күні: 07.02.2023 ж

Ұсыныс: Балалар іс-әрекетіне

Әдіскер:

Алиф

және ерекшеліктеріне сәйес түрлендіру

Тәрбиелеу-білім беру процесінің циклограммасы (Ақпан) 3 апта

Білім беру ұйымы: Шығыс Қазақстан облысы білім басқармасы Өскемен қаласы бойынша білім бөлімінің «Ақ бота» балабақша-бөбекжайы» КМҚК

Топ: «Айшуақ» кіші тобы

Баланың жасы: 2 жастағы балалар

Жоспардың құрылу кезеңі: 17.02.2025-21.02.2025

Тәрбиешілер: Омирбекова Ж.Е., Мархабатқызы А.

Күн тәртібі	Дүйсенбі 17.02.2025ж	Сейсенбі 18.02.2025ж	Сәрсенбі 19.02.2025ж	Бейсенбі 20.02.2025ж	Жұма 21.02.2025ж
Балаларды қабылдау	Балаларды көтеріңкі көңілді муызкамен қарсы алу. Күй қосу, күй күмбірі	Балаларды жақсы көңіл күймен қарсы алу және оларға қолайлы жағдай жасау. Күй қосу, күй күмбірі	Баладан қандай көңіл күймен келгенін сұрау. Күй қосу, күй күмбірі	Балалардың терісін, дене қызуын, сыртқы келбетін тексеру. Күй қосу, күй күмбірі	Балалардың көңіл – күйлерін қарап анықтау. Күй қосу, күй күмбірі
Ата-аналармен немесе баланың басқа заңды өкілдерімен әңгімелесу, кеңес беру	Балалардың көңіл-күйі, денсаулығы жайлы әңгімелесу.	Үйдегі өзіне-өзі қызмет ету дағдыларының қалай қалыптасып жатқанын сұрау	Баланың үйдегі ойыншықтарға деген қызығушылығы жайлы сұрау	Балабақшадан кейінгі баланың өзін-өзі қалай ұстайтыны жайлы әңгімелесу	Демалыс күндердегі баланың күн тәртібі жайлы әңгімелесу

<p>Балалардың іс-әрекеті (ойын, танымдық, коммуникативтік, шығармашылық, эксперименталдық, еңбек, қимыл, бейнелеу, дербес және басқалары)</p>	<p>Шашу жинау. Ұсақ моториканы дамыту. Тәттілерді немесе моншақтарды шашып, оларды жинауға тапсырма беріңіз. "Қане, кім тез жинайды?" деп жарыс ұйымдастыру Бір тұтас тәрбие</p>	<p>Айтыс ойыны Сөздік қорды кеңейту және ырғақ сезімін дамыту. Қарапайым өлеңдерді балаға айтып, қайталауын сұраңыз. Мысалы: "Қарандаршы далаға, құстар ұшып барады!" <i>Бір тұтас тәрбие</i></p>	<p>«Алғашқы қарлар» сурет серияларымен жұмыс. <i>Әлеуметтік дағдылар</i></p>	<p>Құрақ құрау Қол икемін және шығармашылық қабілеттерін дамыту. Түрлі түсті қағаз немесе маталарды балаға беріп, оларды біріктіріп, құрақ жасауды сұрау. <i>Бір тұтас тәрбие</i></p>	<p>Шеңбер ойыны үлкен кіші шеңберлерді ажыратуға үйрету, <i>Сенсорика</i></p>
<p>Ертеңгілік жаттығу</p>	<p>Жалпы дамытушылы жаттығулар Бастапқы қалып: негізі тұрыс. Бір-біріне қарау, қол ұстасып тұру Қолды екі жаққа созу «Табиғат тамаша» деп айту Қолды жоғары көтеру, аяқтың ұшына тұру «Күн қандай әдемі» деп айту, демді ішке тарту, қолды екі жаққа созу Бастапқы қалыпқа келу қолды алға созып, қашықтықта бір-біріне теріс қарап тұру, аяқ иық деңгейімен бірдей Қолды жібермей ұстап, оңға бұрылу «күндей күлімдейік» деп айту Бастапқы қалыпқа келу бірінші жұп қол ұстасып тұрып секіреді «Секіреміз доптай» деп айту Екінші жұп секіреді «Секіреміз доптай» деп айту керек Бастапқы қалыпқа келу, тыныс алып, дем шығару</p>				
<p>Таңғы ас</p>	<p>Таңғы ас алдында қолдарын сумен сабындап жуу мәдениетін қалыптастыру. (<i>мәдени-гигиеналық дағдылар, өзіне-өзі қызмет ету, кезекшілердің еңбек әрекеті</i>) Суды, тамақты, энергияны үнемді</p>	<p>Жеңдерін өз бетімен түру, жуыну кезінде киімді суламау, жуыну кезінде суды шашыратпау білігін бекіту. Өз орнын тауып отыру. Үстел басында қарапайым мінез-құлық дағдыларын</p>	<p>Таңғы ас алдында қолдарын сумен сабындап жуу мәдениетін қалыптастыру. нанды үгітпеу, тамақты ауызды жауып шайнау, ауызды тамаққа толтырып сөйлемеу. Тамақтанып болғаннан</p>	<p>Таңғы ас алдында қолдарын сумен сабындап жуу мәдениетін қалыптастыру. Жеңдерін өз бетімен түру, жуыну кезінде киімді суламау, жуыну кезінде суды шашыратпау білігін</p>	<p>Таңғы ас алдында қолдарын сумен сабындап жуу мәдениетін қалыптастыру. Жеңдерін өз бетімен түру, жуыну кезінде киімді суламау, жуыну кезінде суды шашыратпау білігін</p>

	тұтыну» - табиғи ресурстарға ұқыпты қарауды қалыптастыру <i>Бір тұтас тәрбие</i> Дастарханнан дәм алып, Шаттанамыз таң нұры. Күнімізге шуақ қосып, Достармен өтсін сәтті!	қалыптастыру: <i>(мәдени-гигиеналық дағдылар, өзіне-өзі қызмет ету, кезекшілердің еңбек әрекеті)</i> Асымыз бізге нәр береді, Денсаулыққа күш береді. Ойнап-күліп жетістікпен, Жақсы күндер бізге келеді!	кейін алғыс айтуды үйрету <i>(мәдени-гигиеналық дағдылар, өзіне-өзі қызмет ету, кезекшілердің еңбек әрекеті)</i> Дәмді тамақ жейміз біз, Күшті болып жүреміз. Шаттықпен күнді бастайық, Барлығымыз қуанамыз!	бекіту. Тамақтанып болғаннан кейін алғыс айтуды үйрету <i>(мәдени-гигиеналық дағдылар, өзіне-өзі қызмет ету, кезекшілердің еңбек әрекеті)</i> Дәмді асты бөлісіп, Бәріміз де қуанып. Күніміз жарқын болсын деп, Шаттықпен алға қадам басамыз!	бекіту. Өз орнын тауып Тамақтанып болғаннан кейін алғыс айтуды үйрету <i>(мәдени-гигиеналық дағдылар, өзіне-өзі қызмет ету, кезекшілердің еңбек әрекеті)</i> Ас ішіп, бойға қуат аламыз, Барлық іске белсенді барамыз. Жақсылыққа толы күн тілеп, Әрдайым алға басамыз!
Ұйымдастырылған іс-әрекетті өткізуге дайындық (бұдан әрі – ҰІӘ)	Құрдастарымен бірге құрастыруға баулу, олармен ойнау, қарапайым құрастыру дағдыларын бекіту: үстіне, жанына қоюды пысықтау.	Өзінің есімін және жасын атау, үйін және пәтерін тану, отбасы мүшелерінің аттарын атауды.	Екі қолмен бір уақытта заттармен әрекет ету, баланың бақылауы мен түсінуіне қол жетімді өмірлік жағдайлардың үзінділерін көрсететін көрнекі заттық-ойын әрекеттерін қолдануды. Дөрекілікке, сараңдыққа теріс көзқарас қалыптастыру	Жақын адамдарының жағдайын эмоционалды қабылдай білуге тәрбиелеу (жанашырлық, қамқорлық таныту). Ата-аналарын сыйлауға баулу.	Табиғаттағы маусымдық өзгерістер туралы алғашқы түсініктерді қалыптастыру: қар, жаңбыр, жел. Қарды домалату ойнау және эксперимент жасау. Маусымға тән табиғат құбылыстарын бақылауды үйрету.
Кестеге сәйкес ҰІӘ	Дене тәрбиесі Міндеті: Тура жолмен, сызықтармен шектелген(ені 20-23	Дене тәрбиесі Міндеті: Әртүрлі бағытта және берілген бағытта шеңбер бойымен, қ	Музыка Тақырыбы: «Қай аспапта ойнаймын?» ойыны		Дене тәрбиесі Міндеті: бағытты өзгертіп, шашырап, 30-20 секунд бойына

	сантиметр, ұзындығы 2-2,3 метр) жіптің бойымен, гимнастикалық скамейканың үстімен жүру, заттардан (биіктігі 10-13 сантиметр) аттап жүру, орнында баяу айналу.	олдарын әртүрлі қалыпта ұстап жүру.	Міндеті: Қазақтың ұлттық аспаптарының (ішекті, ұрмалы, үрлемелі) өзіндік тембрлік дыбысталуымен таныстыру, ажырата білуге үйрету. Аспаптарда ойнауға машықтандыру, қызығушылықтарын арттыру. дағдыландыру.		тоқтамай жүгіру, жүруден жүгіруге және керісінше ауысу.
	<p>«Шалқан» Міндеттері: «Шалқан» ертегісімен таныстыру. Ертегіні сурет бейнесін көрсете отырып, саусақ театры арқылы көрсете отырып, мазмұнын ашу. Үстел үсті театры арқылы «Шалқан» ертегісін тыңдап, айтып берумен эмоционалды қабылдауды үйрету.</p> <p><i>көркем әдебиет</i></p>	<p>«Бес саусақ» Міндеттері: Ата мен әжелерінің суретін қарау. Олар туралы не білетіндерін айтқызу мен сөйлеуді дамыту</p> <p>«Бес саусақ» Бас бармағым – атам, үйдің данасы Балан үйрек - әжем, ошақ анасы Ортан терек - әкем, отау панасы Шылдыр шүмек – шешем, шаңырақ ажары</p>	<p>«Отбасы» Міндеттері: Отбасы суретін көрсету.</p> <p>-Суреттегі отбасы мүшелерін ата? -суреттегі отбасы мүшелерінің не істеп отырғандығы жайлы әңгімелеп беруін ұйымдастырып сөйлеу дағдысын, сөз қорын кеңейтіп дамыту.</p> <p><i>сөйлеуді дамыту</i></p> <p>«Отбасы» рөлдік ойындарын ойнаумен. Қуыршаққа күтім жасау, әлдилеу, ән айту</p>	<p>«Отбасы мүшелерін ата»</p> <p>Міндеттері: Отбасы мүшелерінің суреттерін көрсітіп, әр бір мүшені атап, есімдерін атау дағдысын қалыптастыру.</p> <p><i>сөйлеуді дамыту</i></p> <p>Балалардың қалауы бойынша әженің кәмпиттері тақырыбында домалақтар сурет салу, ермексаздан дөңгелек мүсін жасау, жапсыру жұмыстарын орындау дағдысын жетілдіру.</p> <p><i>сурет салу, мүсіндеу, жапсыру</i></p>	<p>Отбасы бейнеленген кітаптар қарау. Тек адамдардың емес, жануарлардың отбасы мүшелерін қарау негізінде дұрыс сөйлеуді дамыту</p> <p><i>сөйлеуді дамыту</i></p> <p>Мысық пен күшік ойнайтын допты ермексаздан мүсіндеуді пысықтау. <i>мүсіндеу</i></p>

		Титтей бөбек – мен, бәрінің базары сөйлеуді дамыту	дағдысын қалыптастыру көркем әдебиет, музыка	Құрастыру материалдарынан үйшік құрастыруды дамыту. құрастыру	
2-ші таңғы ас	Таңғы ас алдында қолдарын сумен сабындап жуу мәдениетін қалыптастыру. Жеңдерін өз бетімен түру, жуыну кезінде киімді суламау, жуыну кезінде суды шашыратпау білігін бекіту. Дәмді тамақ жейміз біз, Шат көңілмен күлеміз. Денсаулығымыз мықты боп, Әрқашан бірге жүреміз! Таңғы аста бар шуақ. Күшті болып өсеміз, Шаттық күнмен кездесеміз.				
Серуенге дайындық	Көрсету бойынша киімдерін киюді, қимыл белсенділігіне жағымды эмоциялық қарым-қатынас білдіруді, бұрын игерген қимылдарды өздігінен орындауды жетілдіру. Киім шкафтарын тануды қалыптастыру (өзіне-өзі қызмет ету дағдылары, ұсақ моториканы дамыту)				
Серуен	Ауладакүннің қалай жарқырап тұрғанын бақылату. Көктем ханшайымы әкелгендей гүлдер бар ма іздету. Бар болса оларды танып атауын жетілдіру (қоршаған ортамен таныстыру) серуенге өздерімен алып шыққан ойыншық қорапшадағы ойыншықтардың санын ажырату (біреу-көп),	Қағаздарға салынған гүлдердің сабағын таяқшалар ретінде салуды ұйымдастыру. Гүлдердің бұтақтарын салып шығуды үйрету. (сурет салу) Дидактикалық ойын «Ұзын, қысқы» Қимылды ойын: Балалардың ойынға қызығушылығындам	Балалардың дербес әрекеттері Ауа райның ерекшеліктерін байқату. Желдің соғуын байқату (қоршаған ортамен таныстыру) Ертегі оқып оны ойыншықтар, суреттер, үстел үстітеатрының кейіпкерлерін және басқа да көрнекі құралдарды көрсетумен сүйемелдеп	Ауа райның ерекшеліктерін байқату. Құстарды, күнді ағаштарды бақылату. (қоршаған ортамен таныстыру) Қимылды ойын «Өз үйінді тап»	Ауа райның ерекшеліктерін байқату. Құстарды бақылап, құстар сияқты ұшуын үйрету. (қоршаған ортамен таныстыру) Еркін ойындар Мазмұны қарапайым қимылды ойындар ойнауға ынталандыру.

	<p>әртүрлі көлемдегі заттарды атауды дамыту (сенсорика) Қимылды ойын Балаларды ересектермен бірге жеңіл, мазмұны қарапайым қимылды ойындар ойнауға ынталандыру.</p>	<p>ытуға ықпал етпей отырып, негізгі қимылдарды (жүру, жүгіру, лақтыру, домалату) жетілдіру.</p>	<p>мазмұнын түсінуге үйрету (көркем әдебиет) Қимылды ойын: Қимылдарды үйлесімді орындауға, кейбір кейіпкерлердің қарапайым әрекеттерін жеткізе білуге үйрету (қоян сияқты секіру; аю сияқты қорбаңдап жүру).</p>		
Серуеннен оралу	<p>Топқа оралу кезінде қатарға тұруды дағдыландыру. Асықпай педагогтің артынан жүру, жұптасып жүруді үйрету. Өз шкафтарын тану дағдысын қалыптастыру. Топта киетін аяқ киімдерін өз бетінше ауыстырып, киюін үйрету. <i>(дербес қимыл әрекеті).</i></p>				
Түскі ас	<p>Түскі ас алдында гигиеналық шараларды орындау : қолды дұрыс жуу, өз орамалының орнын білу, қолды дұрыс сүрту, орамалды ілу <i>(мәдени-гигиеналық дағдылар, өзіне-өзі қызмет ету, кезекшілердің еңбек әрекеті)</i></p>				
Күндізгі ұйқы	<p>Киімдерін ұқыпты орындыққа іліп (немесе арнайы сөреге) қоюды үйрету. Өз төсек орнын тауып жатуды үйрету. Балалардың тыныш ұйықтауы үшін жайы баяу музыка тыңдау. Бесік жырын айтып беру <i>(өзіне-өзі қызмет ету дағдылары, ірі және ұсақ моториканы дамыту)</i> Балалардың тыныш ұйықтауы үшін жайы баяу музыка тыңдау. (Музыка) Киім түймелерін, сырмаларын өздігінше ағытуды қалыптастыру.</p>				
Ұйқыдан біртіндеп ояту, сауықтыру шаралары	<p><i>Төсектен тұрып, түйіршекті және жұмсақ жолақшалармен жүруді дағдыландыру. (дене жаттығулар мен белсенділігі)</i> Киімдерін реттілікпен өздігінен киіну. Түймелерін қадау, сырмаларын сыру, аяқ киімдерін дұрыс киюді үйрету. <i>(өзіне-өзі қызмет ету дағдылары, ірі және ұсақ моториканы дамыту)</i></p>				
Бесін ас	<p>Ересектің бақылауымен бетін, қолдарын ластанған кезде және тамақтың алдында өз бетінше жуу, беті мен қолын жеке орамалмен құрғатып сүрту, ересектің көмегімен өзін ретке келтіруін қалыптастыру. Өз орнын тауып отыру. <i>(мәдени-гигиеналық дағдылар, өзіне-өзі қызмет ету)</i></p>				

	Үстел басында қарапайым мінез-құлық дағдыларын қалыптастыру: нанды үгітпеу, тамақты ауызды жауып шайнау, ауызды тамаққа толтырып сөйлемеу. Тамақтанып болғаннан кейін алғыс айтуды <i>үйрету (мәдени-гигиеналық дағдылар, өзіне-өзі қызмет ету)</i>				
Балалардың дербес іс-әрекеті (қимылдық, ұлттық, сюжетті-рөлдік, үстел үсті-баспа және басқа ойындар), бейнелеу іс-әрекеті, кітап қарау және басқалары)	Ермексаздан түймедақ гүлінің ортасын домалақ етіп жасату. Дайын күлтешелерді үйлестіріп жапсыру дағдысын дамыту. (мүсіндеу, жапсыру)	Кеңістікқатынастарды түсіну, құрылыс масштабына сәйкес сюжеттік ойыншықтарды қолданып, ойнауға мүмкіндік беру. Балалардың құрылыс заттарымен еркін ойындарын қолдау (Құрастыру) Фетр тақтасына гүлдерді үйлестіріп жапсырып, гүлдер бағын жасату. (Жапсыру)	Сазбалшықтан үлкен кіші күлшелер жасату. (Мүсіндеу) Ойыншықтардың үйшігін жасату. Қарапайым құрылысты үлгі бойынша, ересектің көмегімен, өз бетінше құрастыруды үйрету. (құрастыру) Ырғақты би музыкасын тыңдап қол қимылын жасап билеуін ұйымдастыру (музыка)	Кітаптар орталығында кітаптар қарату. көктем белгілерін танып атату. Көктем тақпағын қайталату. Көктем туралы мультфильм көрсету. (көркем әдебиет) Ойыншықтар орталығында еркін ойындар. Заттарды түсі, көлемі, пішіні бойынша өз бетінше зерттеу және салыстыруға мүмкіндік беру. (сенсорика)	Гүлдердің екіге бөлінген бөлшек карточкаларын үйлестіріп жапсыруды ұйымдастыру (жапсыру)
Балалармен жеке жұмыс	Әміре, Әмір, Арсенмен қарапайым сөз тіркестерін (2-4 сөз) дұрыс қайталап айтуға үйрету.	Айханым, Рамина, Жандос, Амина әртүрлі музыкалық аспаптарда орындалған таныс әуендерді тыңдау дағдысын дамыту.	Әли, Айсултан орталықтарға бөлініп үстел құрастыру және үстелге қоятын табақты мүсіндеуді үйрету.	Тасним, Амина сын есімді зат есіммен, етістіктің өткен шағымен байланыстыруды үйрету. Қимылдарды музыкалық аспаптармен (бубенмен, сылдырмақпен, маракаспен) орындау дағдысын	Әли, Арсен, Тасним тізерлеп тұрып, өкшеге отыру және ұруды үйрету. Суреттердің мазмұны бойынша қойылған сұрақтарға жауап беруді дамыту.

				дамыту.	
Серуенге дайындық	Киініп-шешіну кезінде киімдерін белгілі тәртіппен киюге және шешуге жаттықтыру. Киіміндегі Қатармен жұптасып жүруді, қатарды бұзбауды үйрету. Таза ауада қандай ойындар ойнайтынын балалармен жоспарлау. <i>(сөйлеуді дамыту, өзіне-өзі қызмет ету дағдылары, ірі және ұсақ моториканы дамыту).</i>	Киіміндегі ұқыпсыздықты байқап, оны өз бетінше немесе ересектердің көмегімен жоюға, қол орамалды пайдалануға үйретуді жалғастыру. Қатармен жұптасып жүруді, қатарды бұзбауды үйрету. Таза ауада қандай ойындар ойнайтынын балалармен жоспарлау. <i>(сөйлеуді дамыту, өзіне-өзі қызмет ету дағдылары, ірі және ұсақ моториканы дамыту).</i>	Киініп-шешіну Киіміндегі ұқыпсыздықты байқап, оны өз бетінше немесе ересектердің көмегімен жоюға, қол орамалды пайдалануға үйретуді жалғастыру. Қатармен жұптасып жүруді, қатарды бұзбауды үйрету. Таза ауада қандай ойындар ойнайтынын балалармен жоспарлау. <i>(сөйлеуді дамыту, өзіне-өзі қызмет ету дағдылары, ірі және ұсақ моториканы дамыту).</i>	Киініп-шешіну кезінде киімдерін белгілі тәртіппен киюге және шешуге жаттықтыру. Қатармен жұптасып жүруді, қатарды бұзбауды үйрету. Таза ауада қандай ойындар ойнайтынын балалармен жоспарлау. <i>(сөйлеуді дамыту, өзіне-өзі қызмет ету дағдылары, ірі және ұсақ моториканы дамыту).</i>	Киініп-шешіну кезінде киімдерін белгілі тәртіппен киюге және шешуге жаттықтыру. Қатармен жұптасып жүруді, қатарды бұзбауды үйрету. Таза ауада қандай ойындар ойнайтынын балалармен жоспарлау. <i>(сөйлеуді дамыту, өзіне-өзі қызмет ету дағдылары, ірі және ұсақ моториканы дамыту).</i>
Серуен	Өртүрлі көлемдегі заттарды жинап гүл жасауды үйрету (құрастыру) Еркін ойындар Жеке әңгімелесулерді жүргізу	Қ/о «Кім жылдам» Ауызшанұсқаумен пирамида сақиналарын ретімен қазығына кигізуді пысықтау (сенсорика)	Ересектердің еңбегін бақылауға абаулу. Еркін ойындар	Ненің «дұрыс» емесе«дұрысемес»,«жақсы»немесе«жаман»екені туралықарапайымтүсініктердіқалыптастыру. Есімін атағанда жауап беруді бекіту (қоршаған ортамен таныстыру)	Қ/О «Өз үйіңді тап» Өртүрлі көлемдегі заттарды жинап гүл жасау дағдысын жетілдіру (Құрастыру)

				Қ/о «Жалауға қарай жүгір»	
Серуеннен оралу	Топқа оралу кезінде жылдам қатарға тұруды дағдыландыру. Асықпай бір-бірін итермей жүруді үйрету. Топта киетін аяқ киімдерін өз бетінше ауыстырып, киюін қалыптастыру. Жұмбақтар шешу, өлеңдер, әндер жаңылтпаштар, санамақтар және т.б. жаттау (<i>көркем әрекет, дербес ойын әрекеті</i>).				
Кешкі ас	Ересектің бақылауымен бетін, қолдарын ластанған кезде және тамақтың алдында өз бетінше жуу, беті мен қолын жеке орамалмен құрғатып сүрту, ересектің көмегімен өзін ретке келтіруін қалыптастыру.Өз орнын тауып отыру. (<i>мәдени-гигиеналық дағдылар, өзіне-өзі қызмет ету</i>) Суды, тамақты, энергияны үнемді тұтыну» - табиғи ресурстарға ұқыпты қарауды қалыптастыру <i>Бір тұтас тәрбие</i>	Үстел басында қарапайым мінез-құлық дағдыларын қалыптастыру: нанды үгітпеу, тамақты ауызды жауып шайнау, ауызды тамаққа толтырып сөйлемеу. Тамақтанып болғаннан кейін алғыс айтуды үйрету (<i>мәдени-гигиеналық дағдылар, өзіне-өзі қызмет ету</i>) Суды, тамақты, энергияны үнемді тұтыну» - табиғи ресурстарға ұқыпты қарауды қалыптастыру <i>Бір тұтас тәрбие</i>	Ересектің бақылауымен бетін, қолдарын ластанған кезде және тамақтың алдында өз бетінше жуу, беті мен қолын жеке орамалмен құрғатып сүрту, ересектің көмегімен өзін ретке келтіруін қалыптастыру.Өз орнын тауып отыру. (<i>мәдени-гигиеналық дағдылар, өзіне-өзі қызмет ету</i>) Суды, тамақты, энергияны үнемді тұтыну» - табиғи ресурстарға ұқыпты қарауды қалыптастыру <i>Бір тұтас тәрбие</i>	Үстел басында қарапайым мінез-құлық дағдыларын қалыптастыру: нанды үгітпеу, тамақты ауызды жауып шайнау, ауызды тамаққа толтырып сөйлемеу. Тамақтанып болғаннан кейін алғыс айтуды үйрету (<i>мәдени-гигиеналық дағдылар, өзіне-өзі қызмет ету</i>) Суды, тамақты, энергияны үнемді тұтыну» - табиғи ресурстарға ұқыпты қарауды қалыптастыру <i>Бір тұтас тәрбие</i>	Ересектің бақылауымен бетін, қолдарын ластанған кезде және тамақтың алдында өз бетінше жуу, беті мен қолын жеке орамалмен құрғатып сүрту, ересектің көмегімен өзін ретке келтіруін қалыптастыру.Өз орнын тауып отыру. (<i>мәдени-гигиеналық дағдылар, өзіне-өзі қызмет ету</i>) Суды, тамақты, энергияны үнемді тұтыну» - табиғи ресурстарға ұқыпты қарауды қалыптастыру <i>Бір тұтас тәрбие</i>
Балалардың дербес іс-әрекеті (қимылдық, ұлттық, сюжетті-рөлдік, үстел үсті-баспа және басқа	Тұрғызылған қарапайым құрылыстарды атайды және ойыншықтарды	Ертегі кейіпкерлерінің түстерін атау <i>Сенсорика</i>	Ойыншықтар жәрмеңкесін ұйымдастырып, әр түрлі ойыншықтарды алып	Қуыршаққа доп суретін салу, сазбалшықтан үлкен кіші доптарды жасау және	Әртүрлі көлемдегі заттарды атауын үйретіп, санын (біреу-

<p>ойындар), бейнелеу іс-әрекеті, кітап қарау және басқалары)</p>	<p>пайдалана отырып, олармен ойнау дағдыларын қалыптастыру, кесектерді біріктіруге үйрету кеңістікті бағдарлауға үйрету, қағаз бетінде жұмыс істеуге жаттықтыру <i>Құрастыру, жапсыру, мүсіндеу</i></p>	<p>Бауырсаққа үй құрастыру құратырмалы ойынышықтардан <i>Құрастыру</i> Фланелеграфта ертегі кейіпкерлерін сол жақтан оң жаққа қарай жапсыруды пысықтау <i>Жапсыру</i></p>	<p>ойынан ертегі құрастыру дағдысын дамыту. Жануарлардың қимылы мен дауыстарын салу қабылеттерін жетілдіру. <i>көркем әдебиет</i> біртекті ойыншықтардан топтар құрастыру және олардың біреуін бөліп көрсетуді үйрету. <i>сенсорика</i></p>	<p>Фланелеграфтағы қуыршақ қолындағы табаққа бауырсақтарды жапсырып, орналастыру дағдыларын қалыптастыру <i>сурет салу, мүсіндеу жапсыру</i></p>	<p>көп), ажыратуын дамыту (<i>сенсорика</i>) Ойыншықтарға арнап әр түрлі заттар құрастыру (<i>құрастыру</i>)</p>
<p>Балалардың үйге қайтуы</p>	<p>Баланың бүгінгі көңіл-күйін баяндау</p>	<p>Баланың бүгінгі тәртібі жайлы әңгімелесу</p>	<p>Баланың бүгінгі жетістігі жайлы әңгіме</p>	<p>Ауа райына байланысты баланың киімі туралы әңгіме</p>	<p>Алда болатын іс-шараларға қатысты әңгіме</p>

Тексерген күні: 14.02.2025ж
 Ұсыныс: Мемлекеттік бағдарламаның негізінде оқушы іс-әрекетіне негіздеу
 Әдіскер: А.А.А.

Тәрбиелеу-білім беру процесінің циклограммасы(Ақпан) 4 апта

Білім беру ұйымы: Шығыс Қазақстан облысы білім басқармасы Өскемен қаласы бойынша білім бөлімінің «Ақ бота» балабақша-бөбекжайы» КМҚК

Топ: «Айшуақ» кіші тобы

Баланың жасы: 2 жастағы балалар

Жоспардың құрылу кезеңі: 24.02.2025-28.02.2025

Тәрбиешілер: Омирбекова Ж.Е., Мархабатқызы А.

Күн тәртібі	Дүйсенбі 24.02.2025ж	Сейсенбі 25.02.2025ж	Сәрсенбі 26.02.2025ж	Бейсенбі 27.02.2025ж	Жұма 28.02.2025ж
Балаларды қабылдау	Балаларды көтеріңкі көңілді муызкамен қарсы алу. <i>Күй қосу,күй күмбірі</i>	Балаларды жақсы көңіл күймен қарсы алу және оларға қолайлы жағдай жасау <i>. Күй қосу,күй күмбірі</i>	Баладан қандай көңіл күймен келгенін сұрау. <i>Күй қосу,күй күмбірі</i>	Балалардың терісін, дене қызуын, сыртқы келбетін тексеру. <i>Күй қосу,күй күмбірі</i>	Балалардың көңіл – күйлерін қарап анықтау. <i>Күй қосу,күй күмбірі</i>
Ата-аналармен немесе баланың басқа заңды өкілдерімен әңгімелесу, кеңес беру	Балалардың көңіл-күйі, денсаулығы жайлы әңгімелесу. Ұсақ қол моториканы дамыту туралы ойындар ұсыну	Үйдегі өзіне-өзі қызмет ету дағдыларының қалай қалыптасып жатқанын сұрау	Баланың үйдегі ойыншықтарға деген қызығушылығы жайлы сұрау	Балабақшадан кейінгі баланың өзін-өзі қалай ұстаттыны жайлы әңгімелесу	Демалыс күндердегі баланың күн тәртібі жайлы әңгімелесу
Балалардың іс-әрекеті (ойын, танымдық, коммуникативтік, шығармашылық, эксперименталдық, еңбек, қимыл, бейнелеу, дербес және басқалары)	«Құмырадағы гүлдер» гүлдерді суреттеп айтуға үйрету <i>Әлеуметтік дағдылар</i>	«Мен еңбекқор баламын» Еңбек түрлерін ажыратуға үйрету <i>Әлеуметтік дағдылар</i>	«Қарлы күн» Табиғаттағы ауа-райы өзгерістерін ажыратуға үйрету <i>Әлеуметтік дағдылар</i>	«Саңырауқұлақтар» Сурет салу техникасына үйрету,дәстүрден тыс сурет салу <i>Шығармашылық дағдылар</i>	«Бізді қоршаған орта» Қоршаған ортаға қамқорлық танытуға үйрету. <i>Әлеуметтік дағдылар</i>

<p>Ертеңгілік жаттығу</p>	<p>Бастапқы қалып: негізі тұрыс. Бір-біріне қарау, қол ұстасып тұру Қолды екі жаққа созу «Табиғат тамаша» деп айту Қолды жоғары көтеру, аяқтың ұшына тұру «Күн қандай әдемі» деп айту, демді ішке тарту, қолды екі жаққа созу Бастапқы қалыпқа келу қолды алға созып, қашықтықта бір-біріне теріс қарап тұру, аяқ иық деңгейімен бірдей Қолды жібермей ұстап, оңға бұрылу «күндей күлімдейік» деп айту Бастапқы қалыпқа келу бірінші жұп қол ұстасып тұрып секіреді «Секіреміз доптай» деп айту Екінші жұп секіреді «Секіреміз доптай» деп айту керек Бастапқы қалыпқа келу, тыныс алып, дем шығару</p>				
<p>Таңғы ас</p>	<p>Таңғы ас алдында қолдарын сумен сабындап жуу мәдениетін қалыптастыру. <i>(мәдени-гигиеналық дағдылар, өзіне-өзі қызмет ету, кезекшілердің еңбек әрекеті)</i> Қуат алып таңғы астан, Күніміз өтсін шаттықпен. Күлімсіреп ойнаймыз, Достармен бірге қуанамыз!</p>	<p>Жеңдерін өз бетімен түру, жуыну кезінде киімді суламау, жуыну кезінде суды шашыратпау білігін бекіту. Өз орнын тауып отыру. Үстел басында қарапайым мінез-құлық дағдыларын қалыптастыру: <i>(мәдени-гигиеналық дағдылар, өзіне-өзі қызмет ету, кезекшілердің еңбек әрекеті)</i></p>	<p>Нанды үгітпеу, тамақты ауызды жауып шайнау, ауызды тамаққа толтырып сөйлемей. Тамақтанып болғаннан кейін алғыс айтуды үйрету <i>(мәдени-гигиеналық дағдылар, өзіне-өзі қызмет ету, кезекшілердің еңбек әрекеті)</i> Таңғы аста күш жинаймыз, Қуанып, ойнап, шаршамаймыз. Бәріміз де мықты болып, Көңілді өмір сүре аламыз!</p>	<p>Тамақтанып болғаннан кейін алғыс айтуды үйрету <i>(мәдени-гигиеналық дағдылар, өзіне-өзі қызмет ету, кезекшілердің еңбек әрекеті)</i> Таңғы ас күш береді, Бойымызға нәр себеді. Жақсы көңіл, жақсы ой, Бәрімізге серпін той!</p>	<p>Өз орнын тауып Тамақтанып болғаннан кейін алғыс айтуды үйрету <i>(мәдени-гигиеналық дағдылар, өзіне-өзі қызмет ету, кезекшілердің еңбек әрекеті)</i> Асымыз дәмді болсын, Көңіл-күйіміз жоғары болсын!</p>
<p>Ұйымдастырылған іс-әрекетті өткізуге дайындық (бұдан әрі – ҮІӘ)</p>	<p>Белгілі бір ережелерді орындау: дұрыс отыру, қағазды ұмаждамау, қаламды тарсылдатпау, жұмысты ұқыпты</p>	<p>Мүсіндеуге арналған материалдарды қолдануды, қолды дымқыл шүберекпен сүртуді, дайын болған бұйымды тұғырға</p>	<p>Жапсыруға қызығушылықты ояту. Жапсыру жұмыстарын жасау тәсілдерін (желімсіз) үйрету.</p>	<p>Қарапайым және күрделі пішінді заттарды мүсіндеудің техникалық дағдыларын қалыптастыру</p>	<p>Бейнелерді парақ бетінде орналастыра отырып, түрлі-түсті дақтарды қарама-қарсы үйлестіру арқылы бере білу, дөңгелек және</p>

	жасауды. Қаламды үш саусақпен, қатты қыспай ұстауды, суреттің қарапайым элементтері ретінде тік және тұйықталған дөңгелек сызықтарды қағаз бетінде жеңіл жүргізуді	орналастыруды, жұмыстан кейін материалдарды жинауға үйрету.	Фланелеграфта машиналарды, үйлерді доптарды, шарларды орналастыру.		толқын тәрізді сызықтарды бейнелеуді, дәстүрлі емес әдістермен суреттер салу дағдыларын дамыту.
Кестеге сәйкес ҮІӨ	Дене тәрбиесі Міндеті: Белгі бойынша тоқтап, иректелген лентаның бойымен жүру. Әртүрлі заттардың: арқанның астынан нысанаға дейін төрттағандап (алақанымен тіземен тіреп) еңбектеу. Тұрып жүріп барып 10-15 сантиметр биіктіктен секіру дағдысын дамыту	Дене тәрбиесі Міндеті: Қолдарды алға-артқа сермеу, саусақтарды бүгу және ашу. Белгі бойынша тоқтап, иректелген лентаның бойымен жүру. Шалқасынан жатқан қалыпта аяқтарын көтеру және түсіру. Тізерлеп тұрып, өкшеге отыру және тұру. Доптарды нысанға қарай домалату	Музыка Тақырыбы: «Сикырлы нота» ойыны Міндеті: Әуеннің дыбыс биіктігін ажыратып, естіген әуенді нота сызықтарына орналастыруға үйрету.		Дене тәрбиесі Міндеті: Белгі бойынша тоқтап, иректелген лентаның бойымен жүру. Әртүрлі заттардың: арқанның астынан нысанаға дейін төрттағандап (алақанымен тіземен
	«Қыс ерекшеліктері» Міндеттері: Меңгерілген сөздерді	Шұбар тауық»	Аңдар ойыны	«Менің отбасым» Міндеттері:	Көңілді доп» Міндеттері: Суреттердің мазмұны

	<p>ауызша сөйлеуде өз бетінше қолдануға ықпал ету.(суретпен жұмыс) Сөйлеуді дамыту\көркем әдебиет «Аққала» Міндеттері: Өлшемдері әртүрлі геометриялық фигураларды, өлшемі, пішіні, түсі бойынша ерекшеленетін біркелкі заттарды топтастыруды <i>Сенсорика\қоршаған ортамен таныстыру</i></p>	<p>Міндеттері: сөздердің дұрыс айтылуын жетілдіреті отырып, байланыстырып сөйлеу дағдыларын дамыту. <i>Көркем әдебиет\Сөйлеуді дамыту</i> «Түрлі түсті жұмыртқалар» Міндеттері: Заттарды түсі,көлемі,пішіні бойынша өзбетінше зерттеу және салыстыруға мүмкіндік беру <i>Сенсорика</i> «Ұя» Міндеттері: Кұрдастарымен бірге құрастыруға баулу, олармен ойнау, қарапайым құрастыру дағдыларын бекіту</p>	<p>Міндеттері: карточкалардан таныстырып, балалардың дыбыстарды, сөздер мен сөз тіркестерін анық айтылуына назар аудару (сөйлеуді дамыту және көркем әдебиет)</p>	<p>Өзінің есімін және жасын атау, отбасы мүшелерінің аттарын атауды. <i>Қоршаған ортамен таныстыру</i> «Суретті дұрыс</p>	<p>бойынша қойылған сұрақтарға жауап беруді дамыту.<i>Сөйлеуді дамыту\көркем әдебиет</i> «Кім шапшаң?» Міндеттері: Екі қолмен бір уақытта заттармен әрекет ету, баланың бақылауы мен түсінуіне қол жетімді өмірлік жағдайлардың үзінділерін көрсететін көрнекі заттық-ойын әрекеттерін қолдануды. <i>Қоршаған ортамен таныстыру</i></p>
2-ші таңғы ас	<p>Таңғы ас алдында қолдарын сумен сабындап жуу мәдениетін қалыптастыру.</p>	<p>Үстел басында қарапайым мінез-құлық дағдыларын қалыптастыру: нанды үгітпеу, тамақты ауызды жауып шайнау.</p>	<p>Нанды үгітпеу, тамақты ауызды жауып шайнау, ауызды тамаққа толтырып сөйлемей</p>	<p>Жендерін өз бетімен түру, жуыну кезінде киімді суламау, жуыну кезінде суды шашыратпау білігін бекіту. Өз орнын тауып отыру.</p>	<p>Үстел басында қарапайым мінез-құлық дағдыларын қалыптастыру: нанды үгітпеу.</p>
Серуенге дайындық	<p>Көрсету бойынша киімдерін киюді, қимыл белсенділігіне</p>	<p>Киім шкафтарын тануды қалыптастыру (<i>өзіне-өзі қызмет ету дағдылары,</i></p>	<p>Қимылдарды өздігінен орындауды жетілдіру. Киім шкафтарын</p>	<p>Киім шкафтарын тануды қалыптастыру (<i>өзіне-өзі қызмет ету</i></p>	<p>қимыл белсенділігіне жағымды эмоциялық қарым-қатынас</p>

	жағымды эмоциялық қарым-қатынас білдіруді, бұрын игерген қимылдарды өздігінен орындауды жетілдіру. <i>(өзіне-өзі қызмет ету дағдылары, ұсақ моториканы дамыту)</i>	<i>ұсақ моториканы дамыту)</i>	тануды қалыптастыру <i>(өзіне-өзі қызмет ету дағдылары, ұсақ моториканы дамыту)</i>	<i>дағдылары, ұсақ моториканы дамыту)</i>	білдіруді жетілдіру. <i>(өзіне-өзі қызмет ету дағдылары, ұсақ моториканы дамыту)</i>
Серуен	Ағаш бұтақтарын тізіп поезд жасату. <i>(кұрастыру)</i> Ағаштарды бақылау, жел тұрғанда олардың жапырақтарының қимылына назар аударту. Қимылды ойын: «Поезд» <i>Экологиялық тәрбие</i>	Мүсіндеудің техникалық дағдыларын қалыптастыру сазбалшықтан қардың үлкен кіші түйірлерін жасауды үйрету <i>(Мүсіндеу)</i> <i>Қимылды ойын «Шарды ұста» Экологиялық тәрбие</i>	Ауа райның ерекшеліктерін байқату. Желде ұшақтың қатты ұшатынын байқату. <i>(Қоршаған ортамен таныстыру)</i> Балалардың дербес әрекеті. Қимылды ойын: «Ұшақтар»	«Дұрыс», «дұрыс емес», «қауіпті» түсініктерімен таныстыру. Көшедегі көліктердің қауыпты екенін түсіндіру. <i>(Қоршаған ортамен таныстыру)</i> Қимылды ойын: «Автобус» <i>Экологиялық тәрбие</i>	<i>Қардың еруін бақылау (Қоршаған ортамен таныстыру)</i> <i>Қимылды ойын «Шарды ұста»</i> Доптарды бір-біріне домалату <i>(дене шынықтыру)</i>
Серуеннен оралу	Топқа оралу кезінде қатарға тұруды дағдыландыру. Асықпай педагогтің артынан жүру, жұптасып жүруді үйрету. <i>(дербес қимыл әрекеті).</i>	Өз шкафтарын тану дағдысын қалыптастыру. <i>(дербес қимыл әрекеті).</i>	Топта киетін аяқ киімдерін өз бетінше ауыстырып, киюін үйрету. <i>(дербес қимыл әрекеті).</i>	Өз шкафтарын тану дағдысын қалыптастыру. Топта киетін аяқ киімдерін өз бетінше ауыстырып, киюін үйрету. <i>(дербес қимыл әрекеті).</i>	Асықпай педагогтің артынан жүру, жұптасып жүруді үйрету. <i>(дербес қимыл әрекеті).</i>
Түскі ас	Түскі ас алдында гигиеналық шараларды орындау <i>(мәдени-</i>	Қолды дұрыс жуу, өз орамалының орнын білу, қолды дұрыс сүрту,	Түскі ас алдында гигиеналық шараларды орындау қолды дұрыс	Өз орамалының орнын білу, қолды дұрыс сүрту,	Түскі ас алдында гигиеналық шараларды орындау қолды дұрыс

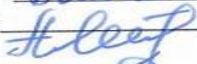
	<i>гигиеналық дағдылар, өзіне-өзі қызмет ету, кезекшілердің еңбек әрекеті)</i>	орамалды ілу (<i>мәдени-гигиеналық дағдылар, өзіне-өзі қызмет ету, кезекшілердің еңбек әрекеті</i>)	жуу, өз орамалының орнын білу, қолды дұрыс сүрту, орамалды ілу (<i>мәдени-гигиеналық дағдылар, өзіне-өзі қызмет ету, кезекшілердің еңбек әрекеті</i>)	орамалды ілу (<i>мәдени-гигиеналық дағдылар, өзіне-өзі қызмет ету, кезекшілердің еңбек әрекеті</i>)	сүрту, орамалды ілу (<i>мәдени-гигиеналық дағдылар, өзіне-өзі қызмет ету, кезекшілердің еңбек әрекеті</i>)
Күндізгі ұйқы	Киімдерін ұқыпты орындыққа іліп қоюды үйрету. Бесік жырын айтып беру (<i>өзіне-өзі қызмет ету дағдылары, ірі және ұсақ моториканы дамыту</i>) Балалардың тыныш ұйықтауы үшін жайы баяу музыка тыңдау. (<i>Музыка</i>)				
Ұйқыдан біртіндеп ояту, сауықтыру шаралары	<i>Төсектен тұрып, түйіршекті және жұмсақ жолақшалармен жүруді дағдыландыру. (дене жаттығулар мен белсенділігі)</i> Киімдерін реттілікпен өздігінен киіну. Түймелерін қадау, сырмаларын сыру, аяқ киімдерін дұрыс киюді үйрету. (<i>өзіне-өзі қызмет ету дағдылары, ірі және ұсақ моториканы дамыту</i>)				
Бесін ас	Ересектің бақылауымен бетін, қолдарын ластанған кезде және тамақтың алдында өз бетінше жуу, беті мен қолын жеке орамалмен құрғатып сүрту, ересектің көмегімен өзін ретке келтіруін қалыптастыру.Өз орнын тауып отыру. (<i>мәдени-гигиеналық дағдылар, өзіне-өзі қызмет ету</i>)	Үстел басында қарапайым мінез-құлық дағдыларын қалыптастыру: нанды үгітпеу, тамақты ауызды жауып шайнау, ауызды тамаққа толтырып сөйлемей. Тамақтанып болғаннан кейін алғыс айтуды үйрету (<i>мәдени-гигиеналық дағдылар, өзіне-өзі қызмет ету</i>)	Өз орнын тауып отыру. Үстел басында қарапайым мінез-құлық дағдыларын қалыптастыру: нанды үгітпеу, тамақты ауызды жауып шайнау, ауызды тамаққа толтырып сөйлемей. Тамақтанып болғаннан кейін алғыс айтуды үйрету (<i>мәдени-гигиеналық дағдылар, өзіне-өзі қызмет ету</i>)	Ересектің көмегімен өзін ретке келтіруін қалыптастыру.Өз орнын тауып отыру. <i>үйрету (мәдени-гигиеналық дағдылар, өзіне-өзі қызмет ету)</i>	Ересектің бақылауымен бетін, қолдарын ластанған кезде және тамақтың алдында өз бетінше жуу, беті мен қолын жеке орамалмен құрғатып сүрту, ересектің көмегімен өзін ретке келтіруін қалыптастыру. Тамақтанып болғаннан кейін алғыс айтуды үйрету (<i>мәдени-гигиеналық дағдылар, өзіне-өзі қызмет ету</i>)

<p>Балалардың дербес іс-әрекеті (қимылдық, ұлттық, сюжетті-рөлдік, үстел үсті-баспа және басқа ойындар), бейнелеу іс-әрекеті, кітап қарау және басқалары)</p>	<p>Жастарына сәйкес көркем шығармалар оқу. «Шұбар тауық» ертегісі. Сөздерін қайталау. Кейіпкерлердің дауысын салуды үйрету. (көркем әдебиет және сөйлеуді дамыту) Бірдей қолғаптар, баскиімдер мен орамалдарды топтастырып ойнату. ұқсас қасиеттері бойынша салыстыру және іріктеуді жетілдіру. (Сенсорика)</p>	<p><i>Қуыршақтарды орындықтарға отырғызу тамақтандыру шараларын орындау арқылы ересектермен және құрдастарымен ауызша қарым-қатынас жасауды дамыту. пішіні түсі бірдей ыдыс аяқтарды топтастырып жинауды үйрету (сөйлеуді дамыту, сенсорика, қоршаған ортамен танысу)</i></p>	<p>Өлшемдері әртүрлі геометриялық фигураларды, өлшемі, пішіні, түсі бойынша ерекшеленетін біркелкі заттарды топтастыруды үйрету (сенсорика)</p>	<p>Терезеге қаратып, далада жел тұрып, қар жауып тұрғанын бақылату. Желдің дауысын ууу деп салуды үйрету. (Сөйлеуді дамыту)</p>	<p><i>Аңдар жайлы карточкаларды таныстыри, балалардың дыбыстарды, сөздер мен сөз тіркестерін анық айтылуына назар аудару (сөйлеуді дамыту және көркем әдебиет)</i></p>
<p>Балалармен жеке жұмыс</p>	<p>Рамина, Әміре, Айсұлтанмен қасиеттері бойынша салыстыру және іріктеуді жетілдіру.</p>	<p>Абдурахман, Әлимен әуендерді тани білу дағдысын дамыту.</p>	<p>Тасним, Арсен, Жандоспен қолдарды алға-артқа сермеу, саусақтарды бұғу және ашуды қалыптастыру.</p>	<p>Амина, Айсұлтан, «бір, көп» ұғымдарына «Дұрыс топтастыру» ойынын ойнау.</p>	<p>Айханым, Раминмен аңдардың дыбыстарын, атауын балалардың дыбыстарды, сөздер мен сөз тіркестерін анық айтылуына назар аударуды үйрету.</p>
<p>Серуенге дайындық</p>	<p>Киініп-шешіну кезінде киімдерін белгілі тәртіппен киюге және шешуге жаттықтыру. (сөйлеуді дамыту, өзіне-өзі қызмет ету)</p>	<p>Киіміндегі ұқыпсыздықты байқап, оны өз бетінше немесе ересектердің көмегімен жоюға, қол орамалды пайдалануға үйретуді жалғастыру.</p>	<p>Қатармен жұптасып жүруді, қатарды бұзбауды үйрету. Таза ауада қандай ойындар ойнайтынын балалармен</p>	<p>Таза ауада қандай ойындар ойнайтынын балалармен жоспарлау. (сөйлеуді дамыту, өзіне-өзі қызмет ету)</p>	<p>Қатармен жұптасып жүруді, қатарды бұзбауды үйрету. Таза ауада қандай ойындар ойнайтынын балалармен жоспарлау.</p>

	<i>дағдылары, ірі және ұсақ моториканы дамыту).</i>	<i>(сөйлеуді дамыту, өзіне-өзі қызмет ету дағдыларын дамыту).</i>	<i>жоспарлау. (сөйлеуді дамыту, өзіне-өзі қызмет ету дағдылары, ірі және ұсақ моториканы дамыту).</i>	<i>дағдылары, ірі және ұсақ моториканы дамыту).</i>	<i>(сөйлеуді дамыту, өзіне-өзі қызмет ету дағдылары, ірі және ұсақ моториканы дамыту).</i>
Серуен	Жақын адамдарының жағдайын эмоционалды қабылдай білуге тәрбиелеу (жанашырлық, қамқорлық таныту) <i>(Қоршаған ортамен таныстыру) ересектің көмегімен қар үймектерін домалақтау арқылы үш домалақты жасап түйістіріп Аққала жасау. Таяқшамен шұқып көзін, аузын, мұрнын таңбалауды үйрету (мүсіндеу)</i>	Ауа райның ерекшеліктерін байқату. Құрдастарымен бірге жолдар. Текшелер құрастыруға баулу, олармен ойнау, қарапайым құрастыру дағдыларын бекіту <i>(құрастыру) (қоршаған ортамен таныстыру) Қимылды ойын: «Поезд»</i>	<i>(мүсіндеу, сурет салу) Қимылды ойын «Төгілген жіптерді жылдам жина»</i>	Ауа райның ерекшеліктерін байқату. Сулар қатып мұз болғанын көрсету <i>(Қоршаған ортамен таныстыру)</i> Балалардың дербес әрекеті. Қимылды ойын: «Ұшақтар» Фланелеграфқа ұшақты жапсырту. <i>(жапсыру)</i>	<i>(қоршаған ортамен таныстыру) Қимылды ойын «Өз үйіңді тап»</i>
Серуеннен оралу	Топқа оралу кезінде жылдам қатарға тұруды дағдыландыру. Жұмбақтар шешу, өлеңдер, әндер жаңылтпаштар, санамақтар және т.б. жаттау <i>(көркем әрекет, дербес ойын әрекет, дербес ойын</i>	Асықпай бір-бірін итермей жүруді үйрету. Жұмбақтар шешу, өлеңдер, әндер жаңылтпаштар, санамақтар және т.б. жаттау <i>(көркем әрекет, дербес ойын әрекеті).</i>	Топқа оралу кезінде жылдам қатарға тұруды дағдыландыру. Жұмбақтар шешу, өлеңдер, әндер жаңылтпаштар, санамақтар және т.б. жаттау <i>(көркем әрекет, дербес ойын</i>	Топта қиетін аяқ киімдерін өз бетінше ауыстырып, киюін қалыптастыру. Жұмбақтар шешу, өлеңдер жаттау <i>(көркем әрекет, дербес ойын әрекеті).</i>	Асықпай бір-бірін итермей жүруді үйрету. Жұмбақтар шешу, өлеңдер, әндер жаңылтпаштар, санамақтар және т.б. жаттау <i>(көркем әрекет, дербес ойын әрекеті).</i>

	<i>әрекеті).</i>		<i>әрекеті).</i>		
Кешкі ас	Ересектің бақылауымен бетін, қолдарын ластанған кезде және тамақтың алдында өз бетінше жуу, беті мен қолын жеке орамалмен құрғатып сүрту, ересектің көмегімен өзін ретке келтіруін қалыптастыру.Өз орнын тауып отыру. <i>(мәдени-гигиеналық дағдылар, өзіне-өзі қызмет ету)</i> Суды, тамақты, энергияны үнемді тұтыну» - табиғи ресурстарға ұқыпты қарауды қалыптастыру <i>Бір тұтас тәрбие</i>	Үстел басында қарапайым мінез-құлық дағдыларын қалыптастыру: нанды үгітпеу, тамақты ауызды жауып шайнау, ауызды тамаққа толтырып сөйлемеу. Тамақтанып болғаннан кейін алғыс айтуды <i>үйрету (мәдени-гигиеналық дағдылар, өзіне-өзі қызмет ету)</i> Суды, тамақты, энергияны үнемді тұтыну» - табиғи ресурстарға ұқыпты қарауды қалыптастыру <i>Бір тұтас тәрбие</i>	Ересектің бақылауымен бетін, қолдарын ластанған кезде және тамақтың алдында өз бетінше жуу, беті мен қолын жеке орамалмен құрғатып сүрту, ересектің көмегімен өзін ретке келтіруін қалыптастыру.Өз орнын тауып отыру. <i>(мәдени-гигиеналық дағдылар, өзіне-өзі қызмет ету)</i> Суды, тамақты, энергияны үнемді тұтыну» - табиғи ресурстарға ұқыпты қарауды қалыптастыру <i>Бір тұтас тәрбие</i>	Үстел басында қарапайым мінез-құлық дағдыларын қалыптастыру: нанды үгітпеу, тамақты ауызды жауып шайнау, ауызды тамаққа толтырып сөйлемеу. Тамақтанып болғаннан кейін алғыс айтуды <i>үйрету (мәдени-гигиеналық дағдылар, өзіне-өзі қызмет ету)</i>	Ересектің бақылауымен бетін, қолдарын ластанған кезде және тамақтың алдында өз бетінше жуу, беті мен қолын жеке орамалмен құрғатып сүрту, ересектің көмегімен өзін ретке келтіруін қалыптастыру.Өз орнын тауып отыру. <i>(мәдени-гигиеналық дағдылар, өзіне-өзі қызмет ету)</i> Суды, тамақты, энергияны үнемді тұтыну» - табиғи ресурстарға ұқыпты қарауды қалыптастыру <i>Бір тұтас тәрбие</i>
Балалардың дербес іс-әрекеті (қимылдық, ұлттық, сюжетті-рөлдік, үстел үсті-баспа және басқа ойындар), бейнелеу іс-әрекеті, кітап қарау және басқалары)	Көңілді музыканың берілген сипатына сай қимылдар жасату <i>(музыка)</i> Балалардың қалауы бойынша дамытушы орталықтарда дербес әрекеттер.	Дәстүрлі емес әдістермен суреттер салу дағдыларын дамыту. Сазбалшықтан түрлі бауырсақтарды мүсіндеу. Фланелеграф тақтасына табакқа түрлі пішіндегі күлшелерді жапсыруға жағдай жасау	Ересектің бақылауымен ойын әрекеттерін (спорттық, би) орындауға, қимыл белсенділігін арттыруға үйрету <i>(Музыка)</i> <i>Қимылды ойын «Шарды ұста»</i>	Түзу, көлденең, тік, толқын тәрізді сызықтарды парақ бетінде салу дағдысын дамыту <i>(сурет салу)</i> Үстел үсті және еден үсті құрылыс материалдарымен	Сурет салғанда дұрыс отыру, қағазды умаждамау, қаламды гарсылдатпау, жұмысты ұқыпты жасауды қалыптастыру <i>(сурет салу, мүсіндеу, жапсыру)</i>

	айын жапсыру пішіндерінің ішінен ыдыстар бейнелерін табу, фланелеграфтағы дастархан бетіне жапсырту. (Жапсыру) балалардың бейнелеу әрекетіне деген қызығушылығын ояту.	(Сурет салу) (Мүсіндеу) (Жапсыру)	Түзу, көлденең, тік, толқын тәрізді сызықтарды парак бетінде салуын үйрету. (сурет салу)	(текшелер, кірпіштер, үш қырлы призма, жазықтықтағы құрылысты өз таңдауымен орындату) (Құрастыру)	
Балалардың үйге қайтуы	Ата-аналарға кеңес : «Үйде ойын бұрышын ұйымдастыру»	«Үйде баланың сөздік қорын дамыту тәсілдері»	Балалар отбасында өздері не істей алатындары туралы әңгімелесу.	Кеңес: Бала өміріндегі ойыншықтың маңызы.	Ата-аналарға кеңес : «Демалыс күндері баламен қандай ойындар ұйымдастыруға болады»

Тексерген күні: 21.02.2025 жж.
 Ұсыныс: Балалар мен балаларға арналған білімдік
 Әдіскер: 

Тәрбиелеу-білім беру процесінің циклограммасы (Наурыз) 1апта

Білім беру ұйымы: Шығыс Қазақстан облысы білім басқармасы Өскемен қаласы бойынша білім бөлімінің «Ақ бота» балабақша-бөбекжайы» КМҚК

Топ: «Айшуақ» кіші тобы

Баланың жасы: 2 жастағы балалар

Жоспардың құрылу кезеңі: 03.03-07.03.2025

Тәрбиешілер: Омирбекова Ж.Е., Мархабатқызы А.

Күн тәртібі	Дүйсенбі 03.03.2025ж	Сейсенбі 04.03.2025ж	Сәрсенбі 05.03.2025ж	Бейсенбі 06.03.2025ж	Жұма 07.03.2025ж
Балаларды қабылдау	Балаларды көтеріңкі көңілді муызкамен қарсы алу. Күй қосу, күй күмбірі	Балаларды жақсы көңіл күймен қарсы алу және оларға қолайлы жағдай жасау. Күй қосу, күй күмбірі	Баладан қандай көңіл күймен келгенін сұрау. Күй қосу, күй күмбірі	Балалардың терісін, дене қызуын, сыртқы келбетін тексеру. Күй қосу, күй күмбірі	Балалардың көңіл – күйлерін қарап анықтау. Күй қосу, күй күмбірі
Ата-аналармен немесе баланың басқа заңды өкілдерімен әңгімелесу, кеңес беру	Баланың киім киіп үйренуі туралы әңгіме	Үстел үстінде қалай отыратыны, қалай тамақтанатыны жайлы әңгіме	Баланың демалыс күні немен айналысатыны жайлы әңгіме	Баланың эмоционалды көңіл-күйі жайлы әңгіме	Алда болатын мерекелер жайлы әңгіме
Балалардың іс-әрекеті (ойын, танымдық, коммуникативтік, шығармашылық, эксперименталдық, еңбек, қимыл, бейнелеу, дербес және басқалары)	Түстерді тап "Балалардың түстерді ажырату дағдысын дамыту. Қажетті материалдар: Түрлі түсті доптар, ойыншықтар, карточкалар.: Тәрбиеші белгілі бір түсті атайды, ал балалар сол түстегі	"Кім қалай дыбыстайды?" Балалардың жануарлардың дауыстарын тану қабілетін дамыту. Қажетті материалдар: Жануарлардың суреттері немесе ойыншықтары. Тәрбиеші жануардың суретін көрсетіп, оның	"Қайсысы үлкен, қайсысы кіші?" Тәрбиеші үлкен және кіші заттарды көрсетіп, олардың айырмашылығын түсіндіреді. Балалар үлкен және кішкентай заттарды топтастырады немесе сұрақтарға жауап береді. Танымдық дағдылар	"Көңілді пішіндер" Тәрбиеші белгілі бір пішінді көрсетіп, оның атауын айтады. Балалар сол пішіннің ұқсасын көрсетеді немесе оны пішіндер ішінен табады. Танымдық дағдылар	"Не қайда тұрады?" Тәрбиеші үй жануарлары мен жабайы аңдарды көрсетіп, қайда тұратынын сұрайды (мысалы, сиыр – қорада, қасқыр – орманда). Балалар дұрыс жауап беруге

	затты тауып көрсетеді. Ойын күрделендіру үшін түстерді сәйкестендіруді ұсынуға болады (мысалы, қызыл допты қызыл шеңберге қою). Танымдық дағдылар	дыбысын салады (мысалы, "мяу" – мысық, "гав-гав" – ит). Балалар қай жануар екенін табуы керек. Әлеуметтік дағдылар			тырысады. Танымдық дағдылар
Ертеңгілік жаттығу	<ol style="list-style-type: none"> 1. Бастапқы қалып аяқты алшақ қойып, допты оң қолмен ұстап тұру 2. Қолды жан жаққа созу, қайтадан допты алу 3. Қолды алға созып, допты сол қолға ауыстыру, қолды жан-жаққа созу, қайтадан допты алу. 4. Қолды алға созып, допты сол қолға ауыстыру, қолды жан-жаққа созу, бастапқы қалыпқа келу (3 рет) 5. Бастапқы қалып, аяқты алшақ қойып, допты алдыға екі қолмен ұстап тұру. 6. Жерге отыру допты жерге қою 7. Бастапқы қалыпқа келу 8. Бастапқы қалып еңкею допты жерге қою <p>Тыныс алу</p>				
Таңғы ас	<p>Таңғы ас алдында қолдарын сумен сабындап жуу мәдениетін қалыптастыру. (мәдени-гигиеналық дағдылар, өзіне-өзі қызмет ету, кезекшілердің еңбек әрекеті) Суды, тамақты, энергияны үнемді тұтыну» - табиғи ресурстарға ұқыпты қарауды қалыптастыру Бір тұтас тәрбие</p> <p>Жеңдерін өз бетімен тұру, жуыну кезінде киімді суламау, жуыну кезінде суды шашыратпау білігін бекіту. Өз орнын тауып отыру. Үстел басында қарапайым мінез-құлық дағдыларын қалыптастыру: (мәдени-гигиеналық дағдылар, өзіне-өзі қызмет ету, кезекшілердің еңбек әрекеті)</p>				
Ұйымдастырылған іс-әрекетті өткізуге дайындық (бұдан әрі – ҮІӨ)	Артикуляциялық және дауыс аппаратының, сөйлеу кезінде тыны салу, есту қабілетінің дамуына ықпал ету.	Ойыншық, киім, аяқ киім, ыдыс, жиһаз, көгөніс пен жеміс, үй жануарлары мен олардың төлдерінің атауларын, көлік құралдарын және жеке бас гигиенасы заттарын білдіретін зат есімдермен	Балалардың жастарына сәйкес көркем шығармалар оқу және Бесік жырларын, халық әндерін, ертегілерін, авторлық шығармаларды тыңдауға үйрету.	Берілген заттардың- сенсорлық қасиеттеріне байланысты таңдауды жүзеге асыра отырып, түсі, көлемі, өлшемі бойынша әртекті	Оқып беруді ойыншықтарды, суреттерді, үстел үсті театрының кейіпкерлерін және басқада көрнекі құралдарды көрсетумен

		атау дағдыларын дамыту		заттарды салыстыруды заттардың санын ажырату (біреу-көп), өртүрлі көлемдегі заттарды атауды. Заттарды түсі	сүйемелдеу, сонымен қатар көрнекіліксіз көркем шығарманы тыңдауын дамыту.
Кестеге сәйке ҰІӨ	Дене тәрбиесі Міндеті: шағын топпен және бүкіл топпен қарқынды өзгерте отырып, белгі бойынша тоқтап, иректелген лентаның бойымен жүру	Дене тәрбиесі Міндеті: Гимнастикалық скамейканың үстімен жүру аяқтың ұшымен, белгі бойынша тоқтап, бірінің соңынанбірі (20 метр дейін) шағын топқа бөлініп және бүкіл топпен жүгіру	Музыка Тақырыбы: «Қай аспапта ойнаймын?» ойыны Міндеті: Қазақтың ұлттық аспаптарының (ішекті,ұрмалы,үрлемелі) өзіндік тембрлік дыбысталуымен таныстыру, ажырата білуге үйрету. Аспаптарда ойнауға машықтандыру, қызығушылықтарын арттыру.		Дене тәрбиесі Міндеті: гимнастик алықскамейканың үстімен жүру аяқтың ұшымен, белгі бойынша тоқтап, бірінің соңынанбірі (20 метр дейін) шағын топқа бөлініп және бүкіл топпен жүгіру

	<p>Қасқыр мен қоян» Міндеттері: Жастарына сәйкесертегі оқып беру. Ертегідегі кейіпкерлердің сөздерін қайталату. Кейіпкерлердің дауысын салуды жетілдіру. (сөйлеуді дамыту, көркем әдебиет, музыка)</p>	<p>«Орындық» Міндеттері: Анасымен баласы отыратын орындықтар жасату, қарапайым құрастыру дағдыларын бекіту: үстіне, жанына қоюды пысықтау. (Құрастыру)</p>	<p>Алтын қоржын» Міндеттері: ойынын ойнату. Заттарды суреттерге сәйкес топтастыру. Таныс заттарды атау, педагогтің өтініші бойынша суреттен заттарды тауып, сұрақ қою: «Бұл кім (не)?», «Неістеді?». Қарапайым сюжеттік суреттердің мазмұнын айтып беруге ынталандыру. Наурыз батасын жатқа айтуларын жетілдіру. (сөйлеуді дамыту және көркем әдебиет)</p>	<p>Түрлі түсті сулар «Міндеттері: Суға бояу тамшыларын тамызып, судың түсінің өзгергенін байқату. Суды әр түрлі ыдыстарға құйып көрсету. Түрлі түсті сулармен сурет салғызу. (сурет салу)</p>	<p>«Доптар» Міндеттері: Кіші көлемді доптарды шелектерге салғызу, оларды басқа шелекке аударып салуды, оларды күрекшемен алып бір біріне ауыстырып салуды үйрету. (сенсорика)</p>
2-ші таңғы ас	Таңғы ас алдында қолдарын сумен сабындап жуу мәдениетін қалыптастыру. Жеңдерін өз бетімен тұру, жуыну кезінде киімді суламау, жуыну кезінде суды шашыратпау білігін бекіту.				
Серуенге дайындық	Көрсету бойынша киімдерін киюді, қимыл белсенділігіне жағымды эмоциялық қарым-қатынас білдіруді, бұрын игерген қимылдарды өздігінен орындауды жетілдіру. Киім шкафтарын тануды қалыптастыру (өзіне-өзі қызмет ету дағдылары, ұсақ моториканы дамыту)				
Серуен	<p>"Көктемнің алғашқы белгілері" Бақылау: Көктемнің алғашқы белгілерін қарастыру (қардың еруі, күннің жылынуы, жердің дымқылдануы, тамшылардың тамуы). Еңбек: Ауланы қардан тазалау, су ағатын</p>	<p>"Наурыз мейрамы" Бақылау: Көктемгі күн мен түннің теңелуін түсіндіру, күннің ұзарып келе жатқанын бақылау. Еңбек: Балабақша ауласын безендіру, ұлттық бұйымдарды орналастыру. Ойын: «Арқан тарту» – ұлттық ойын. Зерттеу</p>	<p>"Құстардың оралуы" Бақылау: Құстардың келуін бақылау, олардың сайрауын тыңдау. Еңбек: Құстарға жем шашу, ұя жасау. Ойын: «Құстар қайтып келді» – балалар құстарды бейнелеп қимылдайды. Зерттеу</p>	<p>"Көктемгі жаңбыр" Бақылау: Бұлттардың жиналуы, жаңбырдың жаууы, жаңбырдан кейінгі иісті сезіну. Еңбек: Балшықтан жол жасау, шалшықтарды айналып өту жолдарын үйрету. Ойын: «Жаңбырдан</p>	<p>"Көктемгі өсімдіктер" Бақылау: Ағаштардың бүршік атуын, гүлдердің көктеуін бақылау. Еңбек: Топырақ ты қопсыту, гүл отырғызу. Ойын: «Гүлдер</p>

	арықтарды ашу. Ойын: «Күн мен бұлт» – Күн шыққанда балалар жүгіреді, бұлт келгенде тоқтайды. Зерттеу жұмысы: Қарды алақандарымен ұстап, оның қалай еритінін бақылау. Қоршаған әлеммен танысу	жұмысы: Суық су мен жылы судың айырмашылығын анықтау (балалар қолымен ұстап көреді). Қоршаған әлеммен танысу	жұмысы: Тұқым себу және олардың өнуін бақылау. Қоршаған әлеммен танысу	қаш!» – балалар жаңбырдан жасырынып ойнайды. Зерттеу жұмысы: Су қайдан келеді? (бұлт пен жаңбырдың байланысын тәжірибе арқылы көрсету). Қоршаған әлеммен танысу	биі» – балалар гүл болып қозғалады. Зерттеу жұмысы: Өсімдіктердің суды қалай сіңіретінін көрсету (түсті суға салынған гүл жапырақтарының өзгеруін бақылау). Қоршаған әлеммен танысу
Серуеннен оралу	Топқа оралу кезінде қатарға тұруды дағдыландыру. Асықпай педагогтің артынан жүру, жұптасып жүруді үйрету. Өз шкафтарын тану дағдысын қалыптастыру. Топта киетін аяқ киімдерін өз бетінше ауыстырып, киюін үйрету. (дербес қимыл әрекеті).				
Түскі ас	Түскі ас алдында гигиеналық шараларды орындау : қолды дұрыс жуу, өз орамалының орнын білу, қолды дұрыс сүрту, орамалды ілу (мәдени-гигиеналық дағдылар, өзіне-өзі қызмет ету, кезекшілердің еңбек әрекеті)				
Күндізгі ұйқы	Киімдерін ұқыпты орындыққа іліп (немесе арнайы сөреге) қоюды үйрету. Өз төсек орнын тауып жатуды үйрету. Балалардың тыныш ұйықтауы үшін жайы баяу музыка тыңдау. Бесік жырын айтып беру (өзіне-өзі қызмет ету дағдылары, ірі және ұсақ моториканы дамыту) Балалардың тыныш ұйықтауы үшін жайы баяу музыка тыңдау. (Музыка)				
Ұйқыдан біртіндеп ояту, сауықтыру шаралары	<i>Төсектен тұрып, түйіршекті және жұмсақ жолақшалармен жүруді дағдыландыру. (дене жаттығулар мен белсенділігі)</i> Киімдерін реттілікпен өздігінен киіну. Түймелерін қадау, сырмаларын сыру, аяқ киімдерін дұрыс киюді үйрету. (өзіне-өзі қызмет ету дағдылары, ірі және ұсақ моториканы дамыту)				
Бесін ас	Ересектің бақылауымен бетін, қолдарын ластанған кезде және тамақтың алдында өз	Үстел басында қарапайым мінез-құлық дағдыларын қалыптастыру: нанды үгітпеу, тамақты ауызды	Өз орнын тауып отыру. Үстел басында қарапайым мінез-құлық дағдыларын	Ересектің бақылауымен бетін, қолдарын ластанған кезде және тамақтың	Ересектің бақылауымен бетін, қолдарын ластанған кезде

	бетінше жуу, беті мен қолын жеке орамалмен құрғатып сүрту, ересектің көмегімен өзін ретке келтіруін қалыптастыру.Өз орнын тауып отыру. (мәдени-гигиеналық дағдылар, өзіне-өзі қызмет ету)	жауып шайнау, ауызды тамаққа толтырып сөйлемеу. Тамақтанып болғаннан кейін алғыс айтуды үйрету (мәдени-гигиеналық дағдылар, өзіне-өзі қызмет ету)	қалыптастыру: нанды үгітпеу, тамақты ауызды жауып шайнау, ауызды тамаққа толтырып сөйлемеу. Тамақтанып болғаннан кейін алғыс айтуды үйрету (мәдени-гигиеналық дағдылар, өзіне-өзі қызмет ету)	алдында өз бетінше жуу, беті мен қолын жеке орамалмен құрғатып сүрту, ересектің көмегімен өзін ретке келтіруін қалыптастыру.Өз орнын тауып отыру. үйрету (мәдени-гигиеналық дағдылар, өзіне-өзі қызмет ету)	және тамақтың алдында өз бетінше жуу, беті мен қолын жеке орамалмен құрғатып сүрту, ересектің көмегімен өзін ретке келтіруін қалыптастыру. Тамақтанып болғаннан кейін алғыс айтуды үйрету (мәдени-гигиеналық дағдылар, өзіне-өзі қызмет ету)
Балалардың дербес іс-әрекеті (қимылдық, ұлттық, сюжетті-рөлдік, үстел үсті-баспа және басқа ойындар), бейнелеу іс-әрекеті, кітап қарау және басқалары)	Сахналанған таныс ертегілерді тамашалап эмоцияларын танытуды дамыту өз қалаумен саз балшықты қолдануға мүмкіндік беру (көркем әдебиет) (мүсіндеу)	Фланелеграфта орналастырылған құршақтардың бантиктерін жапсыруды жасату (Жапсыру) Үлгі суретте шарларды саусақтарымен бояту (Сурет салу)	Шар мен доп турлерін жасауда қарапайым және күрделі мүсіндеудің техникалық дағдыларын қалыптастыру (мүсіндеу) Қағазға дайын шарлардың жіптерін салу. (Сурет салу)	Бояумен жаңбыр тамшыларын салғызу. (Сурет салу) Өз қалаумен фланелеграфта әр түрлі бейнелерді тандап жапсыруды жалғастыру (Жапсыру)	Материалдардың(қағаз)қасиеттері туралы түсінік қалыптастыру және оларды қолданудың қарапайым әдістерін(ұсақтау,жыртыу,бүктеу) үйрету. Дайын пішіндерді жапсыру дағдыларын қалыптастыру. Қолшатыр жапсырту. (жапсыру)

Балалармен жеке жұмыс	Әли, Амина қасиеттері бойынша салыстыру және іріктеуді жетілдіру.	Тасним, Рамина әуендерді тани білу дағдысын дамыту.	Арсен, Әміре, Амир өлшемдері әртүрлі геометриялық фигураларды, өлшемі, пішіні, түсі бойынша ерекшеленетін біркелкі заттарды топтастыруды үйрету.	Әмір, Айханым желдің дауысын ууу деп салуды үйрету.	Амина, Айсұлтан мерекесіне арналған әндер жаттату
Серуенге дайындық	Киініп-шешіну кезінде киімдерін белгілі тәртіппен киюге және шешуге жаттықтыру. Киіміндегі Қатармен жұптасып жүруді, қатарды бұзбауды үйрету. Таза ауада қандай ойындар ойнайтынын балалармен жоспарлау. (сөйлеуді дамыту, өзіне-өзі қызмет ету дағдылары, ірі және ұсақ моториканы дамыту).	Киіміндегі ұқыпсыздықты байқап, оны өз бетінше немесе ересектердің көмегімен жоюға, қол орамалды пайдалануға үйретуді жалғастыру. Қатармен жұптасып жүруді, қатарды бұзбауды үйрету. Таза ауада қандай ойындар ойнайтынын балалармен жоспарлау. (сөйлеуді дамыту, өзіне-өзі қызмет ету дағдылары, ірі және ұсақ моториканы дамыту).	Киініп-шешіну Киіміндегі ұқыпсыздықты байқап, оны өз бетінше немесе ересектердің көмегімен жоюға, қол орамалды пайдалануға үйретуді жалғастыру. Қатармен жұптасып жүруді, қатарды бұзбауды үйрету. Таза ауада қандай ойындар ойнайтынын балалармен жоспарлау. (сөйлеуді дамыту, өзіне-өзі қызмет ету дағдылары, ірі және ұсақ моториканы дамыту).	Киініп-шешіну кезінде киімдерін белгілі тәртіппен киюге және шешуге жаттықтыру. Қатармен жұптасып жүруді, қатарды бұзбауды үйрету. Таза ауада қандай ойындар ойнайтынын балалармен жоспарлау. (сөйлеуді дамыту, өзіне-өзі қызмет ету дағдылары, ірі және ұсақ моториканы дамыту).	Киініп-шешіну кезінде киімдерін белгілі тәртіппен киюге және шешуге жаттықтыру. Қатармен жұптасып жүруді, қатарды бұзбауды үйрету. Таза ауада қандай ойындар ойнайтынын балалармен жоспарлау. (сөйлеуді дамыту, өзіне-өзі қызмет ету дағдылары, ірі және ұсақ моториканы дамыту).
Серуен	Фигураларды негізгі түсі, неғұрлым ұқсас қасиеттері бойынша салыстыру және іріктеуді жетілдіру	Таныс әннің қайталанатын сөздерін айтуға ынталандыру (музыка)	Фигураларды негізгі түсі, неғұрлым ұқсас қасиеттері бойынша салыстыру және іріктеуді жетілдіру	Фланелеграфта жіпке жалаушаларды орналастырып жапсырту (жапсыру)	Ауа райының өзгерістерін байқату. Құрдастарымен бірге құрастыруға

	ойындарын ойнату (сенсорика) Құмға саусақпен сурет салу, ересектер салған суретті толықтыруға ынталандыру. (сурет салу)		(сенсорика)		баулу, олармен ойнату барысында меңгерілген сөздерді ауызша сөйлеуде өз бетінше қолдануға ықпал ету (қоршаған әлеммен танысу, сөйлеуді дамыту, құрастыру)
Серуеннен оралу	Топқа оралу кезінде жылдам қатарға тұруды дағдыландыру. Асықпай бір-бірін итермей жүруді үйрету. Топта киетін аяқ киімдерін өз бетінше ауыстырып, киюін қалыптастыру. Жұмбақтар шешу, өлеңдер, әндер жаңылтпаштар, санамақтар және т.б. жаттау (көркем әрекет, дербес ойын әрекеті).	Топқа оралу кезінде жылдам қатарға тұруды дағдыландыру. Асықпай бір-бірін итермей жүруді үйрету. Топта киетін аяқ киімдерін өз бетінше ауыстырып, киюін қалыптастыру. Жұмбақтар шешу, өлеңдер, әндер жаңылтпаштар, санамақтар және т.б. жаттау (көркем әрекет, дербес ойын әрекеті).	Топқа оралу кезінде жылдам қатарға тұруды дағдыландыру. Асықпай бір-бірін итермей жүруді үйрету. Топта киетін аяқ киімдерін өз бетінше ауыстырып, киюін қалыптастыру. Жұмбақтар шешу, өлеңдер, әндер жаңылтпаштар, санамақтар және т.б. жаттау (көркем әрекет, дербес ойын әрекеті).	Топқа оралу кезінде жылдам қатарға тұруды дағдыландыру. Асықпай бір-бірін итермей жүруді үйрету. Топта киетін аяқ киімдерін өз бетінше ауыстырып, киюін қалыптастыру. Жұмбақтар шешу, өлеңдер, әндер жаңылтпаштар, санамақтар және т.б. жаттау (көркем әрекет, дербес ойын әрекеті).	Топқа оралу кезінде жылдам қатарға тұруды дағдыландыру. Асықпай бір-бірін итермей жүруді үйрету. Топта киетін аяқ киімдерін өз бетінше ауыстырып, киюін қалыптастыру. Жұмбақтар шешу, өлеңдер, әндер жаңылтпаштар, санамақтар және т.б. жаттау (көркем әрекет, дербес ойын әрекеті).

<p>Кешкі ас</p>	<p>Ересектің бақылауымен бетін, қолдарын ластанған кезде және тамақтың алдында өз бетінше жуу, беті мен қолын жеке орамалмен құрғатып сүрту, ересектің көмегімен өзін ретке келтіруін қалыптастыру.Өз орнын тауып отыру. (мәдени-гигиеналық дағдылар, өзіне-өзі қызмет ету) Суды, тамақты, энергияны үнемді тұтыну» - табиғи ресурстарға ұқыпты қарауды қалыптастыру Бір тұтас тәрбие</p>	<p>Үстел басында қарапайым мінез-құлық дағдыларын қалыптастыру: нанды үгітпеу, тамақты ауызды жауып шайнау, ауызды тамаққа толтырып сөйлемей. Тамақтанып болғаннан кейін алғыс айтуды үйрету (мәдени-гигиеналық дағдылар, өзіне-өзі қызмет ету) Суды, тамақты, энергияны үнемді тұтыну» - табиғи ресурстарға ұқыпты қарауды қалыптастыру Бір тұтас тәрбие</p>	<p>Ересектің бақылауымен бетін, қолдарын ластанған кезде және тамақтың алдында өз бетінше жуу, беті мен қолын жеке орамалмен құрғатып сүрту, ересектің көмегімен өзін ретке келтіруін қалыптастыру.Өз орнын тауып отыру. (мәдени-гигиеналық дағдылар, өзіне-өзі қызмет ету) Суды, тамақты, энергияны үнемді тұтыну» - табиғи ресурстарға ұқыпты қарауды қалыптастыру Бір тұтас тәрбие</p>	<p>Үстел басында қарапайым мінез-құлық дағдыларын қалыптастыру: нанды үгітпеу, тамақты ауызды жауып шайнау, ауызды тамаққа толтырып сөйлемей. Тамақтанып болғаннан кейін алғыс айтуды үйрету (мәдени-гигиеналық дағдылар, өзіне-өзі қызмет ету) Суды, тамақты, энергияны үнемді тұтыну» - табиғи ресурстарға ұқыпты қарауды қалыптастыру Бір тұтас тәрбие</p>	<p>Ересектің бақылауымен бетін, қолдарын ластанған кезде және тамақтың алдында өз бетінше жуу, беті мен қолын жеке орамалмен құрғатып сүрту, ересектің көмегімен өзін ретке келтіруін қалыптастыру.Өз орнын тауып отыру. (мәдени-гигиеналық дағдылар, өзіне-өзі қызмет ету) Суды, тамақты, энергияны үнемді тұтыну» - табиғи ресурстарға ұқыпты қарауды қалыптастыру Бір тұтас тәрбие</p>
<p>Балалардың дербес іс-әрекеті (қимылдық, ұлттық, сюжетті-рөлдік, үстел үсті-баспа және басқа ойындар),</p>	<p>Анама арналған гүл қағазға, құмға саусақпен сурет салу,гүлдерді құрастыру Сурет салу,құрастыру</p>	<p>Ересектердің сөзін түсінуге, шағын әңгімелерді көрнекі сүйемелдеусіз тыңдауға, қарапайым сұрақтарға</p>	<p>Анашыммен құрастырамынкөлік құралдарының, автомобиль бөліктерінің атауларын айтуға</p>	<p>Көктем келді, балалар Жердің беті жанарар Ақ сүт беріп өсірген Аман болсын аналар! Көркем әдебиет</p>	<p>Суретпен жұмыс Ана туралы суретке қарау сұрақтарға жауап беру Ересектердің сөзін</p>

бейнелеу іс-әрекеті, кітап қарау және басқалары)	Анашыммен қуыршақ ойнаймын қуыршаққа арналған әшекейлерді мүсіндеу: білезік, жүзік, қол сағаттар, Мүсіндеу Дайын пішіндерді дұрыс орналастыруды үйрету Саусақтың ұсақ бұлшық еттерінің қозғалысын жетілдіру. Ойыншықтармен ұқыпты ойнауға тәрбиелеу, Жапсыру	(Кім? Не? Не істейді?) және неғұрым күрделі (Не әкелді? Кімге әкелді? Неге әкелді? Қашан әкелді?) сұрақтарға жауап беруге, өз ойын айтуға үйрету. Сөйлеуді дамыту, көркем әдебиет	үйрету, Құрастыру Әшекейлерді ермексаздан жасау, суретін бояу. Мүсіндеу, сурет салу	Аналарың сендерге қамқорлық жасайтындай сендерде жануарларға қамқор болыңдар Өсімдіктер мен жануарларға қамқорлық жасауға тәрбиелеу, Қоршаған әлеммен таныстыру.	түсінуге, шағын әңгімелерді көрнекі сүйемелдеу сіз тыңдауға, қарапайым сұрақтарға (Кім? Не? Не істейді?) және неғұрым күрделі (Не әкелді? Кімге әкелді? Неге әкелді? Қашан әкелді?) сұрақтарға жауап беруге, өз ойын айтуға үйрету. Сөйлеуді дамыту
Балалардың үйге қайтуы	Ата-аналарға кеңес үйде ойын бұрышын ұйымдастыру.	Психолог кеңесі. (Жеке балаларға)	Кеңес: Бала өміріндегі ойыншықтың маңызы.	Баланың дамуы жайлы әңгіме.	Алда болатын мерекелрге дайындықты талқылау

Тексерген күні: 28.03.2025 ж.
 Ұсыныс: дербес жетекте сөйлетті әбдікер айтты
 Әдіскер: Алмас

Тәрбиелеу-білім беру процесінің циклограммасы (Наурыз) 2 апта

Білім беру ұйымы: Шығыс Қазақстан облысы білім басқармасы Өскемен қаласы бойынша білім бөлімінің «Ақ бота» балабақша-бөбекжайы» КМҚК

Топ: «Айшуақ» кіші тобы

Баланың жасы: 2 жастағы балалар

Жоспардың құрылу кезеңі: 11.03-14.03.2025

Тәрбиешілер: Омирбекова Ж.Е., Мархабатқызы А.

Күн тәртібі	Дүйсенбі 10.03.2025ж	Сейсенбі 11.03.2025ж	Сәрсенбі 12.03.2025ж	Бейсенбі 13.03.2025ж	Жұма 14.03.2025ж
Балаларды қабылдау		Балаларды жақсы көңіл күймен қарсы алу және оларға қолайлы жағдай жасау. Күй қосу, күй күмбірі	Баладан қандай көңіл күймен келгенін сұрау. Күй қосу, күй күмбірі	Балалардың терісін, дене қызуын, сыртқы келбетін тексеру. Күй қосу, күй күмбірі	Балалардың көңіл – күйлерін қарап анықтау. Күй қосу, күй күмбірі
Ата-аналармен немесе баланың басқа заңды өкілдерімен әңгімелесу, кеңес беру		Үйдегі өзіне-өзі қызмет ету дағдыларының қалай қалыптасып жатқанын сұрау	Баланың үйдегі ойыншықтарға деген қызығушылығы жайлы сұрау	Балабақшадан кейінгі баланың өзін-өзі қалай ұстайтыны жайлы әңгімелесу	Демалыс күндердегі баланың күн тәртібі жайлы әңгімелесу
Балалардың іс-әрекеті (ойын, танымдық, коммуникативтік, шығармашылық, эксперименталдық, еңбек, қимыл, бейнелеу, дербес және басқалары		Т/ж/ойын: « Ою орнектер» Балалардың ою орнек туралы сөз қорын молайту. <i>Бір тұтас тәрбие</i>	Суретпен әңгіме: «Ұлттық аспаптар» балалармен ұлттық аспаптар туралы әңгімелесу. <i>Коммуникативтік</i>	Ойын – жаттығу: «Биік-аласа, тар-кең»; Альбомдар, сюжетті картиналар қарастыру, Ірі құрылыс материалдарымен ойындар. <i>Танымдық дағдылар</i>	Еркінді ойын: «Қояндар секіреді». Қос аяқпен секіруге үйре ту, ептілікке, шапшаңдыққа, шыдымдылыққа, төзімділікке баулу <i>Дене тәрбиесі</i>

			<i>дағдылар, Бір тұтас тәрбие</i>		
Ертенгілік жаттығу	<ol style="list-style-type: none"> 1. Бастапқы қалып аяқты алшақ қойып, допты оң қолмен ұстап тұру 2. Қолды жан жаққа созу, қайтадан допты алу 3. Қолды алға созып, допты сол қолға ауыстыру, қолды жан-жаққа созу, қайтадан допты алу. 4. Қолды алға созып, допты сол қолға ауыстыру, қолды жан-жаққа созу, бастапқы қалыпқа келу (3 рет) 5. Бастапқы қалып, аяқты алшақ қойып, допты алдыға екі қолмен ұстап тұру. 6. Жерге отыру допты жерге қою 7. Бастапқы қалыпқа келу 8. Бастапқы қалып еңкею допты жерге қою <p>Тыныс алу</p>				
Таңғы ас	<p>Жеңдерін өз бетімен тұру, жуыну кезінде киімді суламау, жуыну кезінде суды шашыратпау білігін бекіту. Өз орнын тауып отыру. Үстел басында қарапайым мінез-құлық дағдыларын қалыптастыру: (мәдени-гигиеналық дағдылар, өзіне-өзі қызмет ету, кезекшілердің еңбек әрекеті)</p> <p>Құтты болсын асымыз, Ашық болсын аспанымыз. Бізді өсірген ата-ана, Риза болсын баршамыз!</p> <p>Таңғы ас алдында қолдарын сумен сабындап жуу мәдениетін қалыптастыру. нанды үгітпеу, тамақты ауызды жауып шайнау, ауызды тамаққа толтырып сөйлемей. Тамақтанып болғаннан кейін алғыс айтуды үйрету (мәдени-гигиеналық дағдылар, өзіне-өзі қызмет ету, кезекшілердің еңбек әрекеті) Тәтті тамақ, дәмді ас,</p>				
Ұйымдастырылған іс-әрекетті өткізуге дайындық (бұдан әрі – ҮІӘ)		Өзінің есімін және жасын атау, үйін және пәтерін тану, отбасы мүшелерінің аттарын атауды.	Екі қолмен бір уақытта заттармен әрекет ету, баланың бақылауы мен түсінуіне қол жетімді өмірлік жағдайлардың үзінділерін көрсететін көрнекі заттық-ойын	Жақын адамдарының жағдайын эмоционалды қабылдай білуге тәрбиелеу (жанашырлық, қамқорлық таныту). Ата-аналарын сыйлауға баулу.	Табиғаттағы маусымдық өзгерістер туралы алғашқы түсініктерді қалыптастыру: қар, жаңбыр, жел. Қарды домалату ойнау және эксперимент жасау.

			әрекеттерін қолдануды. Дөрекілікке, сараңдыққа теріс көзқарас қалыптастыру.		Маусымға тән табиғат құбылыстарын бақылауды үйрету.
Кестеге сәйкес ҮІӨ		Дене тәрбиесі Міндеттері: Тақтайдың үстімен 20 сантиметр арақашықтықта орналасқан бірнеше кедергілерден (ленталардан, текшелерден және тағы басқа) аттап жүру, орнында баяу айналу. Доптарды бір-біріне домалатуды үйрету	Музыка Тақырыбы: «Қай аспапта ойнаймын?» ойын Міндеті: Қазақтың ұлттық аспаптарының (ішекті, ұрмалы, үрлем елі) өзіндік тембрлік дыбысталуымен таныстыру, ажырата білуге үйрету. Аспаптарда ойнауға машықтандыру, қызығушылықтарын арттыру. ;		Дене тәрбиесі Міндеттері: Белгі бойынша тоқтап, иректелген лентаның бойымен жүру. Әртүрлі заттардың: арқанның астынан нысанаға дейін төрттағандап (алақанымен тіземен тіреп) еңбектеу. Тұрып жүріп барып 10-15 сантиметр биіктіктен секіру дағдысын дамыту
		«Түрлі түсті пішіндер» Міндеттері: Үлкен, кіші ұғымдарын бекіту. Геометриялық	Д/о: «Көктемде не киеміз?!» Міндеттері: Киім атауларын білуге үйрету.	«Сиқырлы асықтар» Міндеттері: заттардың санын ажырату (біреу-көп), әртүрлі көлемдегі заттарды атауын жетілдіру.	«Ертегі кейіпкерін ата» Міндеттері: Байланыстырып сөйлеу. Қарапайым сюжеттік суреттердің мазмұнын


		<p>пішіндер туралы ұғымдарын тиянақтап, түстерді ажыратуға баулу.</p> <p><i>Танымдық дағд. дамыту</i></p> <p>Құрастыру заттарынан бір қатарға тізіп поезд вагондарын жасату.</p> <p>(сөйлеуді дамыту, сенсорика, қоршаған ортамен танысу)</p>	<p>артикуляциялық гимнастика жасау</p> <p><i>Коммуникативтік дағдыларды дамыту</i></p> <p>Сиқырлы пішіндер</p> <p>Міндеті: Пішіндер туралы түсінік бере отырып пішіндермен таныстыру, ұсақ қол моторикасын дамыту, түстерін ажырата білу дағдыларын дамыту.</p> <p>(Сенсорика)</p> <p><i>Танымдық дағдыларын дамыту</i></p>	<p><i>Сенсорика\қоршаған орта</i></p> <p>«Оюларды асықтармен сәңдейміз»</p> <p>Міндеттері: Сөздік қорды қалыптастыру. Қазақ халқының ұлттық салт-дәстүрлеріне баулу,</p> <p><i>Сөйлеуді дамыту\көркем әдебиет</i></p> <p><i>Коммуникат. дағд. дамыту</i></p>	<p>айтып беру.</p> <p>Кейіпкерлердің әрекеттерін (қимылдарын) қайталатып ойнату.</p> <p><i>Сөйлеуді дамыту\көркем әдебиет</i></p> <p>«Түсінен тап»</p> <p>Міндеттері: Берілген заттардың 3-4 сенсорлық қасиеттеріне байланысты таңдауды жүзеге асыра отырып, түсі, көлемі, өлшемі бойынша әртекті заттарды салыстыру.</p> <p><i>Сенсорика\қоршаған ортамен</i></p>
2-ші таңғы ас	Таңғы ас алдында қолдарын сумен сабындап жуу мәдениетін қалыптастыру. Өз орнын тауып отыру. Үстел басында қарапайым мінез-құлық дағдыларын қалыптастыру: нанды үгітпеу, тамақты ауызды жауып шайнау, ауызды тамаққа толтырып сөйлемей				
Серуенге дайындық	Көрсету бойынша киімдерін киюді, қимыл белсенділігіне жағымды эмоциялық қарым-қатынас білдіруді, бұрын игерген қимылдарды өздігінен орындауды жетілдіру. Киім шкафтарын тануды қалыптастыру (өзіне-өзі қызмет ету дағдылары, ұсақ моториканы дамыту)				

Серуен		Қоңыр түсті қағаз бетіне таяқшамен таңба басу әдісімен қар түйірлерін салу (сурет салу) Дидактикалық ойын «Сыңарын тап»	Қыс жайлы суреттердің мазмұны бойынша қойылған сұрақтарға жауап беруді дамыту (көркем әдебиет) Балалардың дербес әрекеттері Қар қалай ериды зерттеу жұмысын ұйымдастыру (қоршаған ортамен таныстыру)	Табиғат бұрышындағы өсімдіктерге күтім жасауды үйрету (қоршаған ортамен таныстыру) Қимылды ойын «Кім жылдам»	Табиғат бұрышындағы өсімдіктерге күтім жасауды үйрету (қоршаған ортамен таныстыру) Еркін ойындар
Серуеннен оралу	Топқа оралу кезінде қатарға тұруды дағдыландыру. Асықпай педагогтің артынан жүру, жұптасып жүруді үйрету. Өз шкафтарын тану дағдысын қалыптастыру. Топта киетін аяқ киімдерін өз бетінше ауыстырып, киюін үйрету. (дербес қимыл әрекеті).				
Түскі ас	Түскі ас алдында гигиеналық шараларды орындау : қолды дұрыс жуу, өз сүлгісінің орнын білу, қолды дұрыс сүрту, орамалды ілу (мәдени-гигиеналық дағдылар, өзіне-өзі қызмет ету, кезекшілердің еңбек әрекеті)				
Күндізгі ұйқы	Киім түймелерін, сырмаларын өздігінше ағытуды қалыптастыру. Балалардың тыныш ұйықтауы үшін жайы баяу музыка тыңдау. Бесік жырын айтып беру (өзіне-өзі қызмет ету дағдылары, ірі және ұсақ моториканы дамыту) Балалардың тыныш ұйықтауы үшін жайы баяу музыка тыңдау. (Музыка) Киім түймелерін, сырмаларын өздігінше ағытуды қалыптастыру. Балалардың тыныш ұйықтауы үшін жайы баяу музыка тыңдау. Бесік жырын айтып беру (өзіне-өзі қызмет ету)				
Біртіндеп ұйқыдан ояту, сауықтыру шаралары	Төсектен тұрып, түйіршекті және жұмсақ жолақшалармен жүруді дағдыландыру. (дене жаттығулар мен белсенділігі) Киімдерін реттілікпен өздігінен кию. Түймелерін қадау, сырмаларын сыру, аяқ киімдерін дұрыс киюді үйрету. (өзіне-өзі қызмет ету дағдылары, ірі және ұсақ моториканы дамыту)				
Бесін ас	Үстел басында қарапайым мінез-құлық дағдыларын қалыптастыру: нанды үгітпеу, тамақты ауызды жауып шайнау, ауызды тамаққа толтырып сөйлемеу. Тамақтанып болғаннан кейін алғыс айтуды үйрету (мәдени-гигиеналық дағдылар, өзіне-өзі қызмет ету)				

<p>Балалардың дербес іс-әрекеті (қимылдық, ұлттық, сюжетті-рөлдік, үстел үсті-баспа және басқа ойындар), бейнелеу іс-әрекеті, кітап қарау және басқалары)</p>		<p>Жастарына сәйкес көркем шығармалар оқу. «Қасқыр мен қоян» ертегісі. Сөздерін қайталау. Кейіпкерлердің дауысын салуды жетілдіру. (сөйлеуді дамыту, көркем әдебиет, музыка)</p>	<p>Бесікке салу бесік жырын айту жағдайын жасап ойнауға мүмкіндік жасау (сөйлеуді дамыту және көркем әдебиет) Үстел үсті құрастырмалы материалдардан бөпе құршаққа кереует жасап орналастыру (сенсорика)</p>	<p>Қуыршаққа доп суретін салу, сазбалшықтан үлкен кіші доптарды жасау Фланелеграфтағы қуыршақ қолындағы табаққа күлше түрлерін жапсырып, орналастыру дағдыларын қалыптастыру (сурет салу, мүсіндеу жапсыру)</p>	<p><i>«Бауларды аяқ киімдерге өткізу» Бауларды аяқ киімдерге өткізуді үйрету. Саусақ қимылдарын дамыту</i> (сенсорика)</p>
<p>Балалармен жеке жұмыс</p>		<p>Жандос, Раминамен зат есіммен, етістіктің өткен шағымен байланыстыруды үйрету.</p>	<p>Әли, Әміреге жүріп барып 10-15 сантиметр биіктіктен секіруді үйрету. машиналарды, доптарды, шарларды орналастыру дағдысын дамыту.</p>	<p>Амина, Әмір әртүрлі заттардың: арқанның астынан нысанаға дейін төрттағандап (алақанымен тіземен тіреп) еңбектеуді үйрету. көрнекі құралдарды көрсетумен сүйемелдеп мазмұнын түсінуге үйрету.</p>	<p>Тасним, Әлимен тізерлеп тұрып, өкшеге отыру және тұруды ,доптарды нысанға қарай домалатуды үйрету.</p>
<p>Серуенге дайындық</p>	<p>Киіміндегі ұқыпсыздықты байқап, оны өз бетінше немесе ересектердің көмегімен жоюға, қол сүлгілерін пайдалануға үйретуді жалғастыру. Қатармен жұптасып жүруді, қатарды бұзбауды үйрету. Таза ауада қандай ойындар ойнайтынын балалармен жоспарлау. (сөйлеуді дамыту, өзіне-өзі қызмет ету дағдылары, ірі және ұсақ моториканы дамыту).</p>				
<p>Серуен</p>		<p>Заттарды түсі, көлемі, пішіні бойынша өз</p>	<p>Маусымға тән табиғат құбылыстарын бақылауды үйрету.</p>	<p>Үй жануарларымен жабайы аңдарды бөліп сипаттауды үйрету</p>	<p>Үстел үсті және еден үсті құрылыс материалдарымен</p>

		бетінше қарап және салыстыруға мүмкіндік беру. (сенсорика) Қ/о Қ/о «Шеңберге тез тұр»	Еркін ойындар	(қоршаған ортамен таныстыру) Қ/о «Шеңберге тез тұр»	(текшелер, кірпіштер, үш қырлы призма, пластина, цилиндр), жазықтықтағы құрылыс түрін таңдап жасату (Құрастыру) Қ/О «Жалауға қарай жүгір»
Серуеннен оралу	Топқа оралу кезінде жылдам қатарға тұруды дағдыландыру. Асықпай бір-бірін итермей жүруді үйрету. Топта киетін аяқ киімдерін өз бетінше ауыстырып, киюін қалыптастыру. Жұмбақтар шешу, өлеңдер, әндер жаңылтпаштар, санамақтар және т.б. жаттау (көркем әрекет, дербес ойын әрекеті).				
Кешкі ас	Үстел басында қарапайым мінез-құлық дағдыларын қалыптастыру: нанды үгітпеу, тамақты ауызды жауып шайнау, ауызды тамаққа толтырып сөйлемеу. Тамақтанып болғаннан кейін алғыс айтуды үйрету (мәдени-гигиеналық дағдылар, өзіне-өзі қызмет ету) Суды, тамақты, энергияны үнемді тұтыну» - табиғи ресурстарға ұқыпты қарауды қалыптастыру Бір тұтас тәрбие				
Балалардың дербес әрекеттері		Ертегі кейіпкерлерінің түстерін атау <i>Сенсорика</i> Бауырсаққа үй құрастыру құратырмалы ойыншықтардан Құрастыру Фланелеграфта ертегі кейіпкерлерін сол жақтан оң жаққа қарай жапсыруды	Ойыншықтар жәрмеңкесін ұйымдастырып, әр түрлі ойыншықтарды алып ойынан ертегі құрастыру дағдысын дамыту. Жануарлардың қимылы мен дауыстарын салу қабылеттерін жетілдіру. <i>көркем әдебиет</i> Біртекті ойыншықтардан топтар құрастыру	Қуыршаққа доп суретін салу, сазбалшықтан үлкен кіші доптарды жасау және Фланелеграфтағы қуыршақ қолындағы табаққа бауырсақтарды жапсырып, орналастыру дағдыларын қалыптастыру <i>сурет салу, мүсіндеу жапсыру</i>	Әртүрлі көлемдегі заттарды атауын үйретіп, санын (біреу-көп), ажыратуын дамыту <i>сенсорика</i> Ойыншықтарға арнап әр түрлі заттар құрастыру. <i>құрастыру</i>

		пысықтау <i>Жапсыру</i>	және олардың біреуін бөліп көрсетуді үйрету. <i>сенсорика</i>		
Балалардың үйге қайтуы		Үйде баланың өзі киініп, өзі шешінуін қадағалап, талап етіп отыруды түсіндіру.	Баланың бүгінгі жетістігі, бала денсаулығы мен тамағы жөнінде әңгімелесу.	Әдептілік сөздерді үйретуін ескерту.	Демалыс күндері күн тәртібін сақтауын ата-аналардан талап ету.

Ексерген күні: 07.03.2025 ж
 Ұсыныс: Мамонттың оқығандар атына
 Әдіскер: 

Тәрбиелеу-білім беру процесінің циклограммасы (Наурыз) 3 апта

Білім беру ұйымы: Шығыс Қазақстан облысы білім басқармасы Өскемен қаласы бойынша білім бөлімінің «Ақ бота» балабақша-бөбекжайы» КМҚК

Топ: «Айшуақ» кіші тобы

Баланың жасы: 2 жастағы балалар

Жоспардың құрылу кезеңі: 17.03.-20.03.2025

Тәрбиешілер: Омирбекова Ж.Е., Мархабатқызы А.

Күн тәртібі	Дүйсенбі 17.03.2025ж	Сейсенбі 18.03.2025ж	Сәрсенбі 19.03.2025ж	Бейсенбі 20.03.2025ж	Жұма 21.03.2025ж
Балаларды қабылдау	Балаларды көтеріңкі көңілді муызкамен қарсы алу. Күй қосу, <i>күй күмбірі</i>	Балаларды жақсы көңіл күймен қарсы алу және оларға қолайлы жағдай жасау. Күй қосу, <i>күй күмбірі</i>	Баладан қандай көңіл күймен келгенін сұрау. Күй қосу, <i>күй күмбірі</i>	Балалардың терісін, дене қызуын, сыртқы келбетін тексеру. Күй қосу, <i>күй күмбірі</i>	
Ата-аналармен немесе баланың басқа заңды өкілдерімен әңгімелесу, кеңес беру	Балалардың көңіл-күйі, денсаулығы жайлы әңгімелесу.	Үйдегі өзіне-өзі қызмет ету дағдыларының қалай қалыптасып жатқанын сұрау	Баланың үйдегі ойыншықтарға деген қызығушылығы жайлы сұрау	Балабақшадан кейінгі баланың өзін-өзі қалай ұстайтыны жайлы әңгімелесу	
Балалардың іс-әрекеті (ойын, танымдық, коммуникативтік, шығармашылық, эксперименталдық, еңбек,	«Көктемгі ағаштар» Балалар көктем мезгілі туралы түсіне отырып, дәстүрден тыс сурет салудың әдіс-тәсілімен, мақта таяқшасы арқылы ағаштарға бүршік салады <i>Шығармашылық дағдылар</i>	Оюланған кесе Қазақтың ұлттық ою-өрнектерімен таныса отырып, кесеге ою жапсырады <i>Шығармашылық дағдылар, бір тұтас тәрбие</i>	Өткен сөздерді пысықтау, логикалық ойлау қабілетін дамыту. Мысалы: «Ойыншықтар». Балалар: доп, аю, қоян, зырылдауық т.б <i>Коммуникативтік дағдылар</i>	«Мысық» саусақпен ойын Пеш үстінде мысық отыр, Аздап көзін қысып отыр. Сүтті мысық ішкісі кеп, Тісі оның қышып отыр	

қимыл, бейнелеу, дербес және басқалары				<i>Коммуникативтік дағдылар</i>	
Ертенгілік жаттығу	<p>Бастапқы қалып негізгі тұрыс, қолды төмен түсіріп тұру; -қолды жан-жаққа созу, жоғары көтеру саусақтарды қимылдату; -«Жалауды желбіретейік» деп айту, демді ішке тарту -Қолды төмен түсіру, демді сыртқа шығару(3 рет қайталау) -Бастапқы қалыпқа келу -Жерге отырып қолды алға жіберу, жалауларды желбірету. -Бастапқы қалыпқа келу.</p>				
Таңғы ас	<p>Таңғы ас алдында қолдарын сумен сабындап жуу мәдениетін қалыптастыру. (мәдени-гигиеналық дағдылар, өзіне-өзі қызмет ету, кезекшілердің еңбек әрекеті) Суды, тамақты, энергияны үнемді тұтыну» - табиғи ресурстарға ұқыпты қарауды қалыптастыру Бір тұтас тәрбие</p>	<p>Жендерін өз бетімен тұру, жуыну кезінде киімді суламау, жуыну кезінде суды шашыратпау білігін бекіту. Өз орнын тауып отыру. Үстел басында қарапайым мінез-құлық дағдыларын қалыптастыру: (мәдени-гигиеналық дағдылар, өзіне-өзі қызмет ету, кезекшілердің еңбек әрекеті)</p>	<p>Таңғы ас алдында қолдарын сумен сабындап жуу мәдениетін қалыптастыру. нанды үгітпеу, тамақты ауызды жауып шайнау, ауызды тамаққа толтырып сөйлемеу. Тамақтанып болғаннан кейін алғыс айтуды үйрету (мәдени-гигиеналық дағдылар, өзіне-өзі қызмет ету, кезекшілердің еңбек әрекеті)</p>	<p>Таңғы ас алдында қолдарын сумен сабындап жуу мәдениетін қалыптастыру. Жендерін өз бетімен тұру, жуыну кезінде киімді суламау, жуыну кезінде суды шашыратпау білігін бекіту. Тамақтанып болғаннан кейін алғыс айтуды үйрету (мәдени-гигиеналық дағдылар, өзіне-өзі қызмет ету, кезекшілердің еңбек әрекеті)</p>	
Ұйымдастырылған іс-әрекетті өткізуге дайындық (бұдан әрі – ҰІӘ)	<p>Жануарлар әлемі туралы бастапқы түсініктерді қалыптастыру. Табиғат</p>	<p>Жолдардағы қауіпсіздіктің қарапайым ережелерін таныстыру. Көліктер,</p>	<p>Балалардың бейнелеу әрекетіне деген қызығушылығын ояту, көркемдік</p>	<p>Мүсіндеуде қуыршаққа арналған әшекейлерді (білезік, жүзік, қол</p>	

	құбылыстарына қызығушылық таныту. Аулаға ұшып келетін құстарды (торғай, көгершін, қарға)	көше, жол туралы бастапқы түсініктерді қалыптастыру. Көлік құралдарының кейбір түрлерімен таныстыру.	қабылдауларын дамыту. Ересектермен бірлескен әрекеттерге қызығушылықты ояту.	сағат), және басқа заттардың ұқсастықтарын таба білуді үйрету	
Кестеге сәйкес ҮІӨ	Дене тәрбиесі Міндеттері: Екі қолмен, әртүрлі тәсілдермен әртүрлі бастапқы қалыпта 0,3-1,3 метр арақашықтықтағы нысанаға (төмен, жоғары) лақтыру	Дене тәрбиесі Міндеттері: Екі қолмен, әртүрлі тәсілдермен әртүрлі бастапқы қалыпта 0,3-1,3 метр арақашықтықтағы нысанаға (төмен, жоғары) лақтыру	Музыка «Сұр көжек» Міндеттері: Балаларда музыканы тыңдата отырып, қызығушылық сезімін қалыптастыру; әнді тыңдап, сипатын ажырата білуге үйрету; көжектің ерекшелігімен таныстыру.		
	Дидактикалық ойын: «Бет орамалға лайық пішінді жамауларды табу» Міндеттері: геометриялық пішіндерді ажыратуға, салыстыруға жаттықтыру; логикалық ойлау қабілеттерін дамыту. <i>Танымдық дағд. дамыту</i> (Сенсорика)	«Әже бізде қонақта» Міндеттері: Мейірімділікке тәрбиелеу. Ұлттық тағамдар туралы (бауырсақ, наурыз көже) түсінік беру Сөздік қорларын дамыту Үлкен-кіші ұғымдарын қалыптастырып, бекіту (Сөйлеуді дамыту, сенсорика, қоршаған ортамен танысу)	Әдемі кесе Міндеттері: Мүсіндеудің техникалық дағдыларын қалыптастыру кесені мүсіндеуде пішіннің орта бөлігін саусақпен басып, тереңдетіп жасауды үйрету <i>Шығарм. дағд. дамыту</i> (мүсіндеу) Қағаздан ұшақ жасап беріп ұшырып ойнату. Кейбір бөліктерін өздері бүктеуіне мүмкіндік жасау. <i>Танымдық дағд. дамыту</i>	Д/о: «Жыл құстары біздің аулада» Міндеттері: Көктем мезгіліндегі құстар таныстыру Өздері не білетін айтқызу. Құстарға жем, су беру. (қоршаған ортамен таныстыру) <i>Танымдық қабілеттерін дамыту</i> Құстардың тауып фланелеграфта жапсыру (<i>жапсыру</i>) Құрастыру материалдарынан	

			(сенсорика)	үйшік жасау. (құрастыру)	
2-ші таңғы ас	Таңғы ас алдында қолдарын сумен сабындап жуу мәдениетін қалыптастыру. Жеңдерін өз бетімен тұру, жуыну кезінде киімді суламау, жуыну кезінде суды шашыратпау білігін бекіту.				
Серуенге дайындық	Көрсету бойынша киімдерін киюді, қимыл белсенділігіне жағымды эмоциялық қарым-қатынас білдіруді, бұрын игерген қимылдарды өздігінен орындауды жетілдіру. Киім шкафтарын тануды қалыптастыру (өзіне-өзі қызмет ету дағдылары, ұсақ моториканы дамыту)				
Серуен	<p>Бақылау: Көктемгі күннің ұзара бастағанын бақылау.</p> <p>Еңбек: Ағаш бұтақтарын жинау.</p> <p>Ойын: «Күн мен көлеңке» – балалар көлеңкемен ойнайды.</p> <p>Зерттеу жұмысы: Қар мен мұздың күнде қалай еритінін бақылау.</p> <p><i>Қоршаған әлеммен таныстыру</i></p>	<p>Бақылау: Аспандағы бұлттардың көктемгі өзгерістерін бақылау.</p> <p>Еңбек: Ауладағы табиғи материалдарды жинау.</p> <p>Ойын: «Бұлт пен жаңбыр» – балалар жаңбырдан тығылады.</p> <p>Зерттеу жұмысы: Булану процесін қарастыру (су төгіп, оның кебуін бақылау).</p> <p><i>Қоршаған әлеммен таныстыру</i></p>	<p>Бақылау: Наурыз мейрамына дайындыққа назар аудару (безендіру, көктемгі өзгерістер).</p> <p>Еңбек: Наурыз мейрамына арналған әшекейлер дайындау.</p> <p>Ойын: «Көктем келді» – балалар көктемнің белгілерін атайды.</p> <p>Зерттеу жұмысы: Суық және жылы жердегі қардың еруін салыстыру.</p> <p><i>Қоршаған әлеммен таныстыру</i></p>	<p>Бақылау: Күннің көкжиектен шығу биіктігін бақылау.</p> <p>Еңбек: Гүлзарларға дайындық жасау.</p> <p>Ойын: «Арқан тарту» – ұлттық ойын.</p> <p>Зерттеу жұмысы: Күнге қараған қар мен көлеңкедегі қардың еруін салыстыру.</p> <p><i>Қоршаған әлеммен таныстыру</i></p>	
Серуеннен оралу	Топқа оралу кезінде қатарға тұруды дағдыландыру. Асықпай педагогтің артынан жүру, жұптасып жүруді үйрету. Өз шкафтарын тану дағдысын қалыптастыру. Топта қиетін аяқ киімдерін өз бетінше ауыстырып, киюін үйрету. (дербес қимыл әрекеті).				
Түскі ас	Түскі ас алдында гигиеналық шараларды орындау : қолды дұрыс жуу, өз сүлгінің орнын білу, қолды дұрыс сүрту, орамалды ілу				

	(мәдени-гигиеналық дағдылар, өзіне-өзі қызмет ету, кезекшілердің еңбек әрекеті)				
Күндізгі ұйқы	Киімдерін ұқыпты орындыққа іліп (немесе арнайы сөреге) қоюды үйрету. Өз төсек орнын тауып жатуды үйрету. Балалардың тыныш ұйықтауы үшін жайы баяу музыка тыңдау. Бесік жырын айтып беру (өзіне-өзі қызмет ету дағдылары, ірі және ұсақ моториканы дамыту) Балалардың тыныш ұйықтауы үшін жайы баяу музыка тыңдау. (Музыка) Киім түймелерін, сырмаларын өздігінше ағытуды қалыптастыру. Балалардың тыныш ұйықтауы үшін жайы баяу музыка тыңдау. Бесік жырын айтып беру (өзіне-өзі қызмет ету)				
Біртіндеп ұйқыда нояту, сауықтыру шаралары	<i>Төсектен тұрып, түйіршекті және жұмсақ жолақшалармен жүруді дағдыландыру. (дене жаттығулар мен белсенділігі)</i> Киімдерін реттілікпен өздігінен киіну. Түймелерін қадау, сырмаларын сыру, аяқ киімдерін дұрыс киюді үйрету. (өзіне-өзі қызмет ету дағдылары, ірі және ұсақ моториканы дамыту)				
Бесін ас	Ересектің бақылауымен бетін, қолдарын ластанған кезде және тамақтың алдында өз бетінше жуу, беті мен қолын жеке орамалмен құрғатып сүрту, ересектің көмегімен өзін ретке келтіруін қалыптастыру.Өз орнын тауып отыру. (мәдени-гигиеналық дағдылар, өзіне-өзі қызмет ету)	Үстел басында қарапайым мінез-құлық дағдыларын қалыптастыру: нанды үгітпеу, тамақты ауызды жауып шайнау, ауызды тамаққа толтырып сөйлемеу. Тамақтанып болғаннан кейін алғыс айтуды үйрету (мәдени-гигиеналық дағдылар, өзіне-өзі қызмет ету)	Өз орнын тауып отыру. Үстел басында қарапайым мінез-құлық дағдыларын қалыптастыру: нанды үгітпеу, тамақты ауызды жауып шайнау, ауызды тамаққа толтырып сөйлемеу. Тамақтанып болғаннан кейін алғыс айтуды үйрету (мәдени-гигиеналық дағдылар, өзіне-өзі қызмет ету)	Ересектің бақылауымен бетін, қолдарын ластанған кезде және тамақтың алдында өз бетінше жуу, беті мен қолын жеке орамалмен құрғатып сүрту, ересектің көмегімен өзін ретке келтіруін қалыптастыру.Өз орнын тауып отыру. үйрету (мәдени-гигиеналық дағдылар, өзіне-өзі қызмет ету)	

<p>Балалардың дербес іс-әрекеті (қимылдық, ұлттық, сюжетті-рөлдік, үстел үсті-баспа және басқа ойындар), бейнелеу іс-әрекеті, кітап қарау және басқалары)</p>	<p>Кітаптардағы наурыз мерекесінің суреттерін қарату, ондағы таныс заттарды атауын қалыптастыру . қарапайым сөз тіркестерін (2-4 сөз) дұрыс қайталап айтуға үйрету. сөйлеуді дамыту Көңілді музыка сүйемелдеуімен балалардың бірге билеуін ұйымдастыру <i>(музыка)</i> Қарапайым және күрделі пішінді заттарды мүсіндеудің техникалық дағдыларын қалыптастыру <i>Құрастыру</i> Жапсыруға қызығушылықты ояту. Жапсыру жұмыстарын жасау тәсілдерін (желімсіз)үйрету. <i>Жапсыру</i></p>	<p>Жастарына сәйкес «Қасқыр мен қоян» ертегісін оқып беру.. Ертегідегі кейіпкерлердің сөздерін қайталау. Кейіпкерлердің дауысын салуды жетілдіру. <i>сөйлеуді дамыту, көркем әдебиет, музыка)</i></p> <p>Бейнелерді парақ бетінде орналастыра отырып, түрлі-түсті дақтарды қарама-қарсы үйлестіру арқылы бере білу, дөңгелек және толқын тәрізді сызықтарды бейнелеуді, дәстүрлі емес әдістермен суреттер салу дағдыларын дамыту,желімсіз жапсыруға үйрету <i>Сурет салу,жапсыру</i></p>	<p>Балалармен бірге балалар әдебиетінің шығармаларының иллюстрацияларын қарату. Суреттердің мазмұны бойынша қойылған сұрақтарға жауап беруді дамыту. <i>(сөйлеуді дамыту)</i> Қарапайым және күрделі пішінді заттарды мүсіндеудің техникалық дағдыларын қалыптастыру Мүсіндеу дәстүрлі емес әдістермен суреттер салу дағдыларын дамыту. <i>Сурет салу</i></p>	<p>Дәндерді ермексаздан жасату, оларды бояту. <i>(сурет салу, мүсіндеу,жапсыру</i> Топтық жұмыс</p> <p>Ертегі оқып беру. Ойыншықтарды, суреттерді, үстел үсті театрының кейіпкерлерін және басқа да көрнекі құралдарды көрсетумен сүйемелдеп ойнату. Көркем әдебиет Жақын адамдарының жағдайын эмоционалды қабылдай білуге тәрбиелеу (жанашырлық, қамқорлық таныту). Ата-аналарын сыйлауға баулу Қоршаған әлеммен таныстыру</p>	
--	---	--	--	---	--

Балалармен жеке жұмыс	Әміре,Әли, Арсенмен отбасы жайлы суреттер көрсетіп олар кімдер не істеді жайлы сұрақтарға жауап беру дағдысын дамыту.	Әмір, Рамина, Жандос,Аминамен қарапайым би қимылдарын орындау денені оңға, солға бұру, басты оңға, солға ию, қолдарды сермеуді үйрету.	Әли, Айсултан үстел үсті құрастырмалы материалдардан бөпе құршаққа кереует жасап орналастыруды үйрету.	Тасним, Рамина қуыршақ қолындағы табаққа күлше түрлерін жапсырып, орналастыру дағдыларын қалыптастыру.	
Серуенге дайындық	Киініп-шешіну кезінде киімдерін белгілі тәртіппен киюге және шешуге жаттықтыру. Киіміндегі Қатармен жұптасып жүруді, қатарды бұзбауды үйрету. Таза ауада қандай ойындар ойнайтынын балалармен жоспарлау. (сөйлеуді дамыту, өзіне-өзі қызмет ету дағдылары, ірі және ұсақ моториканы дамыту)				
Серуен	Қ/о «Шеңберге тез тұр» Ірі конструктор бөлшектерінен машинаны құрастыруды үйрету (құрастыру)	Машиналарды жаңбырдан қорғау үшін оларға шатыр құрастырғызу. (құрастыру) Еркін ойындар Жеке әңгімелесулерді жүргізу	Ірі конструктор бөлшектерінен машина құрастырып салыстырып ойнату (құрастыру) Еркін ойындар.	Қар тоқтату жөніндегі пікірді ұлғайту (қарды тоқтатады, жел соққанда), оларды орнатуда тәрбиешіге көмектесу. (жаппай бақылау, дене белсенділігі)	
Серуеннен оралу	Топқа оралу кезінде жылдам қатарға тұруды дағдыландыру. Асықпай бір-бірін итермей жүруді үйрету. Топта киетін аяқ киімдерін өз бетінше ауыстырып, киюін қалыптастыру. Жұмбақтар шешу, өлеңдер, әндер жаңылтпаштар, санамақтар және т.б. жаттау (көркем әрекет, дербес ойын әрекеті).				
Кешкі ас	Ересектің бақылауымен бетін, қолдарын ластанған кезде және тамақтың алдында өз бетінше жуу, беті мен қолын жеке орамалмен құрғатып сүрту, ересектің көмегімен өзін ретке келтіруін қалыптастыру.Өз орнын тауып отыру. (мәдени-гигиеналық дағдылар, өзіне-өзі қызмет ету) Суды, тамақты, энергияны үнемді тұтыну» - табиғи ресурстарға ұқыпты қарауды қалыптастыру Бір тұтас тәрбие				
Балалардың дербес әрекеттері	Дидактикалық ойын: «Көлеңкесін тап»	Қуыршақ Әйгерімге арналған моншақтар	«Үй жануарлары Қалай дыбыстайды?» Мақсаты:	Автобус Мақ:құрастыру барысында	

	<p>Мақсаты: Жануарлардың көлеңкесін табу. (Қоршаған әлеммен танысу) Жапалақтап қар жауды» Қарлар туралы түсінік беру. Дәстүрден тыс сурет салу технологиясы (Сурет)</p>	<p>Мақ:геометриялық пішіндерді көлемі және түсі бойынша кезектестіріп қоя алуға үйрету. (Сенсорика)</p>	<p>Балаларға үй жануарлары туралы түсінік беру. (Сөйлеуді дамыту) Бауырсақ Мақ: Домалақтап есу арқылы бауырсақ сомдауды үйрету. (Мүсіндеу)</p>	<p>үлкендердің көмегімен тапсырмаларды орындау, автобус құрастыруда құрылыс материалдарының көлемін, пішінін ажырата алу (Құрастыру,жапсыру)</p>	
<p>Балалардың үйге қайтуы</p>	<p>Ата аналарға кеңес «Бүгін балабақшада нендей қызықтар болды».Өз баласын әңгімеге тартуы</p>	<p>Балалардың еркін ойындары. Өз беттерінше ойындар ұйымдастыра білу</p>	<p>Сәтті демалыс жайлы әңгіме</p>	<p>Баланың достарымен қарым-қатынасы жайлы әңгіме</p>	

Тексерген күні: 14.03 - 2025 жж
 Ұсыныс: Сенсорлық ойындар өткізу
 Әдіскер: Алеф

Тәрбиелеу-білім беру процесінің циклограммасы (Наурыз) 4 апта

Білім беру ұйымы: Шығыс Қазақстан облысы білім басқармасы Өскемен қаласы бойынша білім бөлімінің «Ақ бота» балабақша-бөбекжайы» КМҚК

Топ: «Айшуақ» кіші тобы

Балалардың жасы: 2 жастағы балалар

Жоспардың құрылу кезеңі: 26.03.2025-28.03.2025

Тәрбиешілер: Омирбекова Ж.Е., Мархабатқызы А.

Күн тәртібі			Сәрсенбі 26.03.2025ж	Бейсенбі 27.03.2025ж	Жұма 28 .03.2025ж
Балаларды қабылдау			Баладан қандай көңіл күймен келгенін сұрау. <i>Күй қосу,күй күмбірі</i>	Балалардың терісін, дене қызуын, сыртқы келбетін тексеру. <i>Күй қосу,күй күмбірі</i>	Балалардың көңіл – күйлерін қарап анықтау. <i>Күй қосу,күй күмбірі</i>
Ата-аналармен немесе баланың басқа заңды өкілдерімен әңгімелесу, кеңес беру			Балалардың көңіл-күйі, денсаулығы жайлы әңгімелесу.	Үйдегі өзіне-өзі қызмет ету дағдыларының қалай қалыптасып жатқанын сұрау	Балабақшадан кейінгі баланың өзін-өзі қалай ұстатйыны жайлы әңгімелесу
Балалардың іс-әрекеті (ойын, танымдық, коммуникативтік, шығармашылық, эксперименталдық, еңбек, қимыл, бейнелеу, дербес және басқалары)			Жыл мезгілі туралы әңгімелесу «Көктем» (сурет қарастыру) қарапайым сұрақтарға жауап беруге үйрету. <i>Коммуникативті қ дағдылар</i>	Әңгіме құрастыру «Балабақша гүлдері» баланың сөздік қорын заттардың атауларын білдіретін сөздермен байыту. <i>Коммуникативтік дағдылар</i>	Жыл мезгілі туралы әңгімелесу Мақсаты: қарапайым сұрақтарға жауап беруге үйрету. <i>Әлеуметтік дағдылар</i>

Ертеңгілік жаттығу	<p>Бастапқы қалып негізгі тұрыс, қолды төмен түсіріп тұру; -қолды жан-жаққа созу, жоғары көтеру саусақтарды қимылдату; -«Жалауды желбіретейік» деп айту, демді ішке тарту -Қолды төмен түсіру, демді сыртқа шығару(3 рет қайталау) -Бастапқы қалыпқа келу -Жерге отырып қолды алға жіберу, жалауларды желбірету. -Бастапқы қалыпқа келу.</p>				
Таңғы ас			<p>Таңғы ас алдында қолдарын сумен сабындап жуу мәдениетін қалыптастыру. Тамақтанып болғаннан кейін алғыс айтуды үйрету (<i>мәдени-гигиеналық дағдылар, өзіне-өзі қызмет ету, кезекшілердің еңбек әрекеті</i>)</p>	<p>Жеңдерін өз бетімен тұру, жуыну кезінде киімді суламау, жуыну кезінде суды шашыратпау білігін бекіту. Тамақтанып болғаннан кейін алғыс айтуды үйрету (<i>мәдени-гигиеналық дағдылар, өзіне-өзі қызмет ету, кезекшілердің еңбек әрекеті</i>)</p>	<p>Өз орнын тауып тамақтанып, нанды үгітпеу, тамақты ауызды жауып шайнау, ауызды тамаққа толтырып сөйлемеу.болғаннан кейін алғыс айтуды үйрету (<i>мәдени-гигиеналық дағдылар, өзіне-өзі қызмет ету, кезекшілердің еңбек әрекеті</i>)</p>
Ұйымдастырылған іс-әрекетті өткізуге дайындық (бұдан әрі – ҮІӘ)			<p>Қол саусақтарын бұғу арқылы баланың саусағын қимыл қозғалысқа келтіру.Есте сақтау қабілеттерін арттыру.</p>	<p>Көкөністердің суреттерін құрастырту.Қайда өсетіндігі жайлы сұрау.Баланың сөздік қорын дамыту.</p>	<p>Балаларды заттарды қолдануда қателерді көре білуге үйрету; байқағыштығын, өз пікірінің дұрыстығын дәлелдей білу іскерлігін дамыту; еңбек құралдары туралы білімдерін бекіту.</p>
Кестеге сәйкес ҮІӘ			<p>Музыка Тақырыбы:«Ғажайып үйшік» Міндеті: Баспалдақпен жоғары шығу және төмен</p>		<p>Дене тәрбиесі <i>Міндеттері:</i> Тепе-теңдік сақтау жаттығулары. заттардан (биіктігі 10-15 сантиметр):</p>

			<p>түсу арқылы әуеннің бағытын дауыспен айтуға үйрету. Жануарлардың суретін қолдана отырып, балаларды олардың жүрісін, қимылын, дыбыстауын көрсете білуге, шығармашылыққа баулу</p> <p>Сипаттап бер» Міндеттері: Түсі, көлемі, пішіні бойынша өз бетінше зерттеу және салыстыруға мүмкіндік беру. <i>Сенсорика</i> <i>Қоршаған орта</i></p>	<p>Құстардың дыбысын тыңдайық» Міндеттері: Сөйлеудің дыбыстық мәдениеті. Артикуляциялық және дауыс аппаратының, сөйлеу кезінде тыныс алу, есту қабілетінің дамуына ықпал ету. <i>Сөйлеуді дамыту\көркем әдебиет</i> «Ұя» Міндеттері: құрылыс масштабына сәйкес сюжеттік ойыншықтарды қолданып, ойнауға мүмкіндік беру.</p>	<p>құрсаудан құрсауға аттап өту; тақтайдың үстімен 20 сантиметр арақашықтықта орналасқан бірнеше кедергілерден (ленталардан, текшелерден және тағы басқа) аттап жүру, орнында баяу айналу.</p> <p>«Сыңарың тап» Міндеттері: Берілген заттардың 3-4 сенсорлық қасиеттеріне байланысты таңдауды жүзеге асыру. <i>Сенсорика</i></p> <p>«Құстарды тамақтандырамыз» Міндеттері: Табиғат құбылыстарына қызығушылық таныту. Аулаға ұшып келетін құстарды (торғай, көгершін, қарға). <i>Қоршаған орта</i> «Құм мен су орталығы» Жармамен құстың бейнесін салу</p>
<p>2-ші таңғы ас</p>	<p>Таңғы ас алдында қолдарын сумен сабындап жуу мәдениетін қалыптастыру. Жеңдерін өз бетімен түру, жуыну кезінде киімді суламау, жуыну кезінде суды шашыратпау білігін бекіту. Өз орнын тауып отыру.</p>				

	Таңғы ас алдында қолдарын сумен сабындап жуу мәдениетін қалыптастыру. Үстел басында қарапайым мінез-құлық дағдыларын қалыптастыру: нанды үгітпеу, тамақты ауызды жауып шайнау, ауызды тамаққа толтырып сөйлемей				
Серуенге дайындық	<p>Көрсету бойынша киімдерін киюді жетілдіру. Өз шкафтарын тануды қалыптастыру (<i>өзіне-өзі қызмет ету дағдылары, ұсақ моториканы дамыту</i>)</p> <p>Қимыл белсенділігіне жағымды эмоциялық қарым-қатынас білдіруді жетілдіру. (<i>өзіне-өзі қызмет ету дағдылары, ұсақ моториканы дамыту</i>)</p> <p>Бұрын игерген қимылдарды өздігінен орындауды жетілдіру. Киім шкафтарын тануды қалыптастыру (<i>өзіне-өзі қызмет ету дағдылары, ұсақ моториканы дамыту</i>)</p>				
Серуен			<p>Бақылау: Ағаш бұтақтарындағы бүршіктердің пайда болуын бақылау. Еңбек: Топырақты қопсыту</p> <p>Ойын: «Бүршік атқан ағаштар» – балалар ағаш болып тұрады. Зерттеу жұмысы: Топыраққа су құйғанда оның өзгерісін бақылау.</p>	<p>Бақылау: Құстардың қайтып келуін бақылау. Еңбек: Құстарға жем шашу. Ойын: «Құстар қайтып келді» – балалар құстардың қимылын жасайды. Зерттеу жұмысы: Құс қауырсынын зерттеу (жеңілдігі, құрылымы).</p>	<p>Бақылау: Көктемгі жаңбырдың тамшыларын қарау. Еңбек: Балабақша маңындағы жолды тазалау. Ойын: «Жаңбырдан қаш» – балалар шатыр астына тығылады. Зерттеу жұмысы: Суды жылытып, булану процесін бақылау.</p>
Серуеннен оралу			Топқа оралу кезінде қатарға тұруды дағдыландыру. Асықпай педагогтің артынан жүру, жұптасып жүруді үйрету. (<i>дербес қимыл әрекеті</i>).	Өз шкафтарын тану дағдысын қалыптастыру. Топта киетін аяқ киімдерін өз бетінше ауыстырып, киюін үйрету. (<i>дербес қимыл әрекеті</i>).	Топта киетін аяқ киімдерін өз бетінше ауыстырып, киюін үйрету. (<i>дербес қимыл әрекеті</i>).
Түскі ас			Түскі ас алдында гигиеналық шараларды	Түскі ас алдында гигиеналық шараларды	Түскі ас алдында гигиеналық шараларды орындау : қолды

			орындау : қолды дұрыс жуу. (мәдени-гигиеналық дағдылар, өзіне-өзі қызмет ету, кезекшілердің еңбек әрекеті)	орындау :өз орамалының орнын білу, (мәдени-гигиеналық дағдылар, өзіне-өзі қызмет ету, кезекшілердің еңбек әрекеті)	дұрыс сұрту, орамалды ілу (мәдени-гигиеналық дағдылар, өзіне-өзі қызмет ету, кезекшілердің еңбек әрекеті)
Күндізгі ұйқы	<p>Киім түймелерін, сырмаларын өздігінше ағытуды қалыптастыру.</p> <p>Балалардың тыныш ұйықтауы үшін жайы баяу музыка тыңдау. Бесік жырын айтып беру (өзіне-өзі қызмет ету дағдылары, ірі және ұсақ моториканы дамыту)</p> <p>Балалардың тыныш ұйықтауы үшін жайы баяу музыка тыңдау. (Музыка)</p>				
Ұйқыдан біртіндеп ояту, сауықтыру шаралары	<p>Төсектен тұрып, түйіршекті және жұмсақ жолақшалармен жүруді дағдыландыру. (дене жаттығулар мен белсенділігі)</p> <p>Киімдерін реттілікпен өздігінен киіну. (өзіне-өзі қызмет ету дағдылары, ірі және ұсақ моториканы дамыту)</p>				
Бесін ас	<p>Өз орнын тауып отыру. Үстел басында қарапайым мінез-құлық дағдыларын қалыптастыру: нанды үгітпеу, тамақты ауызды жауып шайнау, ауызды тамаққа толтырып сөйлемеу. Тамақтанып болғаннан кейін алғыс айтуды үйрету (мәдени-гигиеналық дағдылар, өзіне-өзі қызмет ету)</p> <p>Ересектің бақылауымен бетін, қолдарын ластанған кезде және тамақтың алдында өз бетінше жуу, беті мен қолын жеке орамалмен құрғатып сұрту, ересектің көмегімен өзін ретке келтіруін қалыптастыру.Өз орнын тауып отыру. үйрету (мәдени-гигиеналық дағдылар, өзіне-өзі қызмет ету)</p>				
Балалардың дербес іс-әрекеті (қимылдық, ұлттық, сюжетті-рөлдік, үстел үсті-баспа және басқа ойындар), бейнелеу іс-әрекеті, кітап қарау және басқалары)			Жастарына сәйкес «Қасқыр мен қоян» ертегісін оқып беру.. Ертегідегі кейіпкерлердің сөздерін қайталату. Кейіпкерлердің дауысын салуды жетілдіру.	Ләпбук арқылы ертегі айтып беру. Балаларға кейіпкерлерін атату. Олардың дауыстарын қимылдарын қайталату. (сөйлеуді дамыту және көркем әдебиет)	Суға бояу тамшыларын тамызып, судың түсінің өзгергенін байқату. Суды әртүрлі ыдыстарға құйып көрсету. Түрлі түсті сулармен сурет салғызу. (сурет салу)

			<i>(сөйлеуді дамыту, көркем әдебиет, музыка)</i> кейіпкерлерге жанашырлық сезімін танытуға үйрету <i>Қоршаған әлеммен таныстыру</i> "Жел жеңіл соғып тұр – біз толқындар саламыз!" <i>сурет салу</i>	Үстел үсті құрастырмалы материалдардан бөпе қуршаққа кереует жасап орналастыруды үйрету <i>(сенсорика)</i> "Біздің айналамызда керемет үйлер бар – біз тіке сызықтар саламыз!" <i>сурет салу</i>	Ермексаздың қалаған түсін таңдап түрлі түсті доптар жасату. <i>(Мүсіндеу)</i> "Біз сүйкімді шарларды жасаймыз – біз дөңгелек сызықтар саламыз!" <i>сурет салу</i>
Балалармен жеке жұмыс			Арсен, Абдурахман, Әлимен әртүрлі көлемдегі заттарды атауын танып, санын (біреу-көп деп), ажыратуын дамыту.	Айханым, Раминамен жүріп барып 10-15 сантиметр биіктіктен секіруді үйрету. машиналарды, доптарды, шарларды орналастыру дағдысын дамыту.	Әли, Айсұлтан, заттардың: арқанның астынан нысанаға дейін төрттағандап (алақанымен тіземен тіреп) еңбектеуді үйрету. көрнекі құралдарды көрсетумен сүйемелдеп мазмұнын түсінуге үйрету.
Серуенге дайындық			Киіміндегі ұқыпсыздықты байқап, оны өз бетінше немесе ересектердің көмегімен жоюға, қол орамалды пайдалануға үйретуді жалғастыру. <i>(сөйлеуді дамыту, өзіне-өзі қызмет ету дағдылары, ірі және ұсақ моториканы дамыту).</i>	Қатармен жұптасып жүруді, қатарды бұзбауды үйрету. Таза ауада қандай ойындар ойнайтынын балалармен жоспарлау. <i>(сөйлеуді дамыту, өзіне-өзі қызмет ету дағдылары, ірі және ұсақ моториканы дамыту).</i>	Киініп-шешіну кезінде киімдерін белгілі тәртіппен киюге және шешуге жаттықтыру. Таза ауада қандай ойындар ойнайтынын балалармен жоспарлау. <i>(сөйлеуді дамыту, өзіне-өзі қызмет ету дағдылары, ірі және ұсақ моториканы дамыту).</i>

Серуен			Алу салуға арналған ойыншықтармен ойын ойнату. (сенсорика) Қ/о «Шеңберге тез тұр»	Маусымға тән табиғат құбылыстарын бақылауды үйрету.Еркін ойындар Музыкалық иллюстрациямен сүйемелденетін видеоларды көру (музыка)	Қ/о «Шеңберге тез тұр». Өртүрлі көлемдегі заттарды атауын үйретіп, санын біреу-көп деп,ажыратуын дамыту (сенсорика)
Серуеннен оралу			Топқа оралу кезінде жылдам қатарға тұруды дағдыландыру.Жұмбақтар р шешу, өлеңдер, әндер жаңылтпаштар, санамақтар және т.б. жаттау (көркем әрекет, дербес ойын әрекеті).	Асықпай бір-бірін итермей жүруді үйрету. Топта киетін аяқ киімдерін өз бетінше ауыстырып, киюін қалыптастыру. Жұмбақтар шешу, өлеңдер, әндер жаңылтпаштар, санамақтар және т.б. жаттау (көркем әрекет, дербес ойын әрекеті).	Топта киетін аяқ киімдерін өз бетінше ауыстырып, киюін қалыптастыру. Жұмбақтар шешу, өлеңдер, әндер жаңылтпаштар, санамақтар және т.б. жаттау (көркем әрекет, дербес ойын әрекеті).
Кешкі ас			Ересектің бақылауымен бетін, қолдарын ластанған кезде және тамақтың алдында өз бетінше жуу, беті мен қолын жеке орамалмен құрғатып сүрту, ересектің көмегімен өзін ретке келтіруін қалыптастыру.Өз орнын тауып отыру. (мәдени-	Үстел басында қарапайым мінез-құлық дағдыларын қалыптастыру: нанды үгітпеу, тамақты ауызды жауып шайнау, ауызды тамаққа толтырып сөйлемеу. Тамақтанып болғаннан кейін алғыс айтуды үйрету (мәдени-гигиеналық дағдылар, өзіне-өзі қызмет ету)	Ересектің бақылауымен бетін, қолдарын ластанған кезде және тамақтың алдында өз бетінше жуу, беті мен қолын жеке орамалмен құрғатып сүрту, ересектің көмегімен өзін ретке келтіруін қалыптастыру.Өз орнын тауып отыру. (мәдени-гигиеналық дағдылар, өзіне-өзі қызмет ету) Суды, тамақты,

			гигиеналық дағдылар, өзіне-өзі қызмет ету) Суды, тамақты, энергияны үнемді тұтыну» - табиғи ресурстарға ұқыпты қарауды қалыптастыру <i>Бір тұтас тәрбие</i>	Суды, тамақты, энергияны үнемді тұтыну» - табиғи ресурстарға ұқыпты қарауды қалыптастыру <i>Бір тұтас тәрбие</i>	энергияны үнемді тұтыну» - табиғи ресурстарға ұқыпты қарауды қалыптастыру <i>Бір тұтас тәрбие</i>
Балалардың дербес іс-әрекеті (қимылдық, ұлттық, сюжетті-рөлдік, үстел үсті-баспа және басқа ойындар), бейнелеу іс-әрекеті, кітап қарау және басқалары)			«Аспазшы» Балаларды тағамның түрлерімен таныстыру. Оларға жасаудың қарапайым жолдарын түсіндіру. Асты қадірлеуге үйрету. "Сазды алақанымызбен жылытып, жұмсақ етеміз. <i>Мүсіндеу</i>	«Шаштараз» Балаларды шаштараз ойынымен таныстыра отырып, шаштарын үнемі тарап әдемілеп жүруге үйрету. Шаш өрудің әр түрлі үлгісін көрсету. Әсемдікке, әдемілікке баулу. Кішкентай шар жасайық – бұл біздің доп! <i>Мүсіндеу</i>	«Арухана» Өздіктерінен рөлді бөле білуге үйрету. Ойынға деген қызығушылықтарын арттыру. Арухана туралы түсінік беру. "Кім өз қаласын құрастыра алады?" "Кімнің көлігі жолда дұрыс тұрады?" <i>Құрастыру</i>
Балалардың үйге қайтуы			Ата-аналарға кеңес үйде ойын бұрышын ұйымдастыру.	Ата-аналарға кеңес: «Көктем айларында баланы қалай киіндіру керек»	Үйде баланың өзі киініп, өзі шешінуін қадағалап, талап етіп отыруды түсіндіру.

Тексерген күні: 20.09.2024
 Ұсыныс: неке кереметіне бала мейлінше ескеру
 Әдіскер: АБ

Тәрбиелеу-білім беру процесінің циклограммасы (Сәуір) 1 апта

Білім беру ұйымы: Шығыс Қазақстан облысы білім басқармасы Өскемен қаласы бойынша білім бөлімінің «Ақ бота» балабақша-бөбекжайы» КМҚК

Топ: «Айшуақ» кіші тобы

Баланың жасы: 2 жастағы балалар

Жоспардың құрылу кезеңі: 31.03-04.04.2025

Тәрбиешілер: Омирбекова Ж.Е., Мархабатқызы А.

Күн тәртібі	Дүйсенбі 31.03.2025ж	Сейсенбі 01.04.2025ж	Сәрсенбі 02.04.2025ж	Бейсенбі 03.04.2025ж	Жұма 04.04.2025ж
Балаларды қабылдау	Балаларды көтеріңкі көңілді муызкамен қарсы алу. <i>Күй қосу,күй күмбірі</i>	Балаларды жақсы көңіл күймен қарсы алу және оларға қолайлы жағдай жасау. <i>Күй қосу,күй күмбірі</i>	Баладан қандай көңіл күймен келгенін сұрау. <i>Күй қосу,күй күмбірі</i>	Балалардың терісін, дене қызуын, сыртқы келбетін тексеру. <i>Күй қосу,күй күмбірі</i>	Балалардың көңіл – күйлерін қарап анықтау. <i>Күй қосу,күй күмбірі</i>
Ата-аналармен немесе баланың басқа заңды өкілдерімен әңгімелесу, кеңес беру	Баланың үйдегі көңіл күйін сұрау	Баланың бойындағы өзгерістер мен ерекшеліктер жайлы әңгіме	Баланың тәртібі мен денсаулығы жайлы әңгіме	Баланың қалай бейімделіп,не үйреніп жатқаны туралы әңгіме	Баланың тілдік дамуы жайлы әңгіме

<p>Балалардың іс-әрекеті (ойын, танымдық, коммуникативтік, шығармашылық, эксперименталдық, еңбек, қимыл, бейнелеу, дербес және басқалары</p>	<p>Суреттерді сөйлетеміз» баланың сөздік қорын туысқандарының атауларын білдіретін сөздермен байыту.<i>Коммуникативтік дағдылар</i> "Судың сиқыры"Мақсаты: Судың қасиеттерін таныстыру. Қажетті материалдар:Екі мөлдір стакан су.Қасық тұз немесе қант.Жүргізу барысы:Бір стакан суға тұз (немесе қант) салып араластырамыз.Балалар бақылап, дәмін көре алады.«Тұз суда қайда кетті?» деген сұрақ қойып, оның ерігенін түсіндіру.</p>	<p>"Суық пен жылыны салыстыру" Мақсаты: Балаларға жылы мен суықтың айырмашылығын сезіндіру. Бір ыдысқа жылы су, екіншісіне суық су құю.Ылғалды сүлгі немесе губка.Жүргізу барысы:Балалар қолын суық суға, кейін жылы суға салып көреді.Сезімдерін айтып беруін сұрау (суық, жылы, жайлы, ыңғайсыз).Қорытынды жасау: «Суық пен жылыны қалай ажыратамыз? Нәтиже: Балалар тактильді сезімдерін дамытады, температура айырмашылығын</p>	<p>"Ауа қайда?" Мақсаты: Балаларды ауаның бар екенін түсіндіру. Қажетті материалдар: Шар, қағаз желпуіш, сабынды көпіршіктер. Жүргізу барысы: Балаларға шар үрлету немесе желпуішпен желпіп көру. Сабын көпіршігін үрлеп, оның қалай қозғалатынын қарау.«Ауаны көрмесек те, ол бар!» деген қорытынды жасау.Нәтиже: Балалар ауа көрінбесе де, оны сезуге болатынын түсінеді. <i>Экологиялық тәрбие</i></p>	<p>«Серпілген сауал» әдісімен жыл мезгілі туралы сұрақтар қойып, жауап алу мақсатында ойын жинақтауға жағдай жасау. алу үшін ойландыру, үйрету. <i>Коммуникативтік дағдылар</i></p>	<p>"Жұмыртқа мен су тәжірибесі" Мақсаты: Балаларға тұзды судың әсерін көрсету. Қажетті материалдар:2 стакан су.1 жұмыртқа.Тұз.Жүргізу барысы:Бір стакан таза суға жұмыртқаны салып көру – ол түбіне батып кетеді.Екінші стакан суға тұз қосып, араластырып, жұмыртқаны қайта салу – ол қалқып шығады.Себебін балалармен талқылау (тұзды су тығыз болғандықтан, жұмыртқа қалқып шығады) Нәтиже: Балалар тұзды судың көтергіштік қасиетін түсінеді. <i>Экологиялық тәрбие</i></p>
--	---	---	---	---	---

		түсінеді. <i>Экологиялық тәрбие</i>			
Ертенгілік жаттығу	<p>1.Бастапқы қалып жерде аяқтың арасын ашып отырып, орамалды ұшынан екі қолымен ұстау; 2. Орамалды жоғары көтеріп тізеге қою Бастапқы қалыпқа келу Бастапқы қалып тік тұрып аяқты иық деңгейінде қою орамалды екі ұшынан екі қолмен ұстау; Еденге еңкейіп орамал ұстаған қолды еденге тигізу; Бастапқы қалыпқа келу Бастапқы қалып тік тұрып, аяқты иық деңгейінде қою, орамалды екі ұшынан екі қолмен ұстау Бір аяқты жоғары көтеріп тізені бүкпеуге тырысып, орамал ұстаған қолға жақындату.</p>				
Таңғы ас	<p>Таңғы ас алдында қолдарын сумен сабындап жуу мәдениетін қалыптастыру. (мәдени-гигиеналық дағдылар, өзіне-өзі қызмет ету, кезекшілікке баулу еңбек әрекеті) Суды, тамақты, энергияны үнемді тұтыну» - табиғи ресурстарға ұқыпты қарауды қалыптастыру Бір тұтас тәрбие Берекелі, құтты ас, Ішейік біз тойып бас. Ризамыз, Алла, саған, Шүкір дейміз әр таң сайын!</p>				
Ұйымдастырылған іс-әрекетті өткізуге дайындық (бұдан әрі – ҰІӨ)	Еліктеу сөздерін, сөздерді және қарапайым сөз тіркестерін (2-2 сөз) дұрыс қайталап айтуға үйрету	Заттардың түсін, көлемін, пішінін, дәмін білдіретін сын есімдермен байыту.	Сын есімдерді зат есімнің көпше түрімен сәйкестендіру	Оқып беруде ойыншықтарды, суреттерді, үстел үсті театрының кейіпкерлерін және басқа да көрнекі құралдарды көрсетумен сүйемелдеу, сонымен қатар көрнекіліксіз көркем шығарманы тыңдауын дамыту.	Балаларды педагогтің көмегімен өлеңді толық қайталауға ынталандыру. Таныс өлеңдерді оқыған кезде балаларға сөздерді, сөз тіркестерін қосылып айтуға мүмкіндік беру.

<p>Кестеге сәйкес ҮІӨ</p>	<p>Дене тәрбиесі Міндеттері: шашырап 30-20 секунд бойына тоқтамай жүгіру</p>	<p>Дене тәрбиесі Міндеттері: бір-бірінің қолдарынан ұстап, аяқтың ұшымен жүру заттарға шығу (гимнастикалық скамейкаға, жұмсақ модульге): тұру, қолдарын жоғары көтеру, түсу;</p>	<p>Музыка Тақырыбы: «Күн мен жаңбыр» ойыны Міндеті: (Балаларды музыканың әртүрлі сипатын ажыратуға баулу (көңілді, ойнақы, сабырлы, мұңды). Шығармалардың көңіл-күйін сезіне білуге үйретеді.</p>		<p>Дене тәрбиесі Міндеттері: Биіктігі 10 сантиметр, ауданы 30 x 30 сантиметр модульге өрмелеу.</p>
	<p>«Бауырсақ» ертегісі. Міндеттері: Балаларға көркем шығармалар оқу. Сөздерін қайталау. Кейіпкерлердің дауысын салуды үйрету. <i>Коммуникативтік дағ. дамыту</i> (көркем әдебиет және сөйлеуді дамыту) Ойын: «Пирамида» Міндеттері: Бірдей сақиналарды топтастырып ойнату. түрлі көлемдегі геометриялық пішіндерді негізгі көлемі неғұрлым</p>	<p>Жолдардағы қауіпсіздіктің қарапайым ережелерін таныстыру. Міндеттері: Көліктер, көше, жол туралы бастапқы түсініктерді қалыптастыру. Көлік құралдарының кейбір түрлерімен таныстыру. (сөйлеуді дамыту, қоршаған ортамен танысу)</p>	<p>Үлкен, кіші бауырсақтар Міндеттері: Мүсіндеудің техникалық дағдыларын қалыптастыру бауырсақ мүсіндеуде пішіннің орта бөлігін домалата отырып есіп жасауды үйрету <i>Шығарм. дағд. дамыту</i> (мүсіндеу) Қағаздан қайық жасап беріп ыдыстағы суға жіберіп ойнату. Кейбір бөліктерін</p>	<p>Тілдік жаттығу Міндеті: Терезеге қаратып, далада жел тұрып, қар жауып тұрғанын бақылату. Желдің, боранның дауысын ууу деп салуды үйрету <i>Коммуникат. дағд. дамыту</i> (Сөйлеуді дамыту)</p>	<p>Дара қуыршақ бізде қонақта Міндеттері: Қуыршақтың сары, қызыл, көк түсті дөңгелектермен көйлекті әшекейлейді, өрнек құрайды, өлең жолын оқу арқылы қағазға жапсырту. Қуыршақтың көйлегін, Кестелейік өрнекпен. Қолға алып қағазды Жапсыруды үйрен сен.</p>

	ұқсас қасиеттері бойынша салыстыру және іріктеуді жетілдіру. <i>Танымдық дағд. дамыту</i> (Сенсорика)	<i>Коммуникатив дағд. Танымдық дағд.</i>	өздері бүктеуіне мүмкіндік жасау. <i>Танымдық дағд. дамыту</i> (Сенсорика)	Қаламды үш саусақпен, қатты қыспай ұстау, суреттің қарапайым элементтерін (саты таяқшаларын) салуды меңгерту <i>Шығ. дағд. дамыту</i> (Сурет салу)	<i>Коммуникатив дағд.</i> көркем әдебиет
2-ші таңғы ас	Таңғы ас алдында қолдарын сумен сабындап жуу мәдениетін қалыптастыру. Жеңдерін өз бетімен түру, жуыну кезінде киімді суламау, жуыну кезінде суды шашыратпау білігін бекіту. Таңғы ас алдында қолдарын сумен сабындап жуу мәдениетін қалыптастыру. Өз орнын тауып отыру. Үстел басында қарапайым мінез-құлық дағдыларын қалыптастыру: нанды үгітпеу, тамақты ауызды жауып шайнау, ауызды тамаққа толтырып сөйлемей Жеңдерін өз бетімен түру, жуыну кезінде киімді суламау, жуыну кезінде суды шашыратпау білігін бекіту. Өз орнын тауып отыру. Үстел басында қарапайым мінез-құлық дағдыларын қалыптастыру: нанды үгітпеу, тамақты ауызды жауып шайнау, ауызды тамаққа толтырып сөйлемей				
Серуенге дайындық	Көрсету бойынша киімдерін киюді, қимыл белсенділігіне жағымды эмоциялық қарым-қатынас білдіруді, бұрын игерген қимылдарды өздігінен орындауды жетілдіру. Киім шкафтарын тануды қалыптастыру (өзіне-өзі қызмет ету дағдылары, ұсақ моториканы дамыту)				
Серуен	Бақылау: Көктемгі күннің ұзара бастағанын бақылау. Еңбек: Ағаш бұтақтарын жинау. Ойын: «Күн мен көлеңке» – балалар көлеңкемен ойнайды. Зерттеу	Бақылау: Аспанд ағы бұлттардың көктемгі өзгерістерін бақылау. Еңбек: Ауладағы табиғи материалдарды жинау.	Бақылау: Күннің көкжиектен шығу биіктігін бақылау. Еңбек: Гүлзарларға дайындық жасау. Ойын: «Арқан тарту» – ұлттық ойын. Зерттеу жұмысы: Күнге	Табиғат бұрышындағы өсімдіктерге күтім жасауды үйрету (<i>қоршаған ортамен таныстыру</i>) Қимылды ойын «Кім жылдам»	Табиғат бұрышындағы өсімдіктерге күтім жасауды үйрету (<i>қоршаған ортамен таныстыру</i>) Еркін ойындар

	<p>жұмысы: Қар мен мұздың күнде қалай еритінін бақылау. Қоршаған әлеммен таныстыру</p>	<p>Ойын: «Бұлт пен жаңбыр» – балалар жаңбырдан тығылады.</p> <p>Зерттеу жұмысы: Булану процесін қарастыру (су төгіп, оның кебуін бақылау). Қоршаған әлеммен таныстыру</p>	<p>қараған қар мен көлеңкедегі қардың еруін салыстыру. Қоршаған әлеммен таныстыру</p>		
Серуеннен оралу	<p>Топқа оралу кезінде қатарға тұруды дағдыландыру. Асықпай педагогтің артынан жүру, жұптасып жүруді үйрету. Өз шкафтарын тану дағдысын қалыптастыру. Топта киетін аяқ киімдерін өз бетінше ауыстырып, киюін үйрету. (дербес кимыл әрекеті).</p>				
Түскі ас	<p>Түскі ас алдында гигиеналық шараларды орындау : қолды дұрыс жуу, өз сүлгінің орнын білу, қолды дұрыс сүрту, орамалды ілу (мәдени-гигиеналық дағдылар, өзіне-өзі қызмет ету, кезекшілердің еңбек әрекеті)</p>				
Күндізгі ұйқы	<p>Киімдерін ұқыпты орындыққа іліп (немесе арнайы сөреге) қоюды үйрету. Өз төсек орнын тауып жатуды үйрету. Балалардың тыныш ұйықтауы үшін жайы баяу музыка тыңдау. Бесік жырын айтып беру (өзіне-өзі қызмет ету дағдылары, ірі және ұсақ моториканы дамыту)</p>				
Біртіндеп ұйқыда ноятты, сауықтыру шаралары	<p><i>Төсектен тұрып, түйіршекті және жұмсақ жолақшалармен жүруді дағдыландыру. (дене жаттығулар мен белсенділігі)</i></p> <p>Киімдерін реттілікпен өздігінен киіну. Түймелерін қадау, сырмаларын сыру, аяқ киімдерін дұрыс киюді үйрету. (өзіне-өзі қызмет ету дағдылары, ірі және ұсақ моториканы дамыту)</p>				

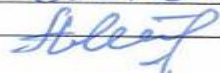
<p>Бесін ас</p>	<p>Ересектің бақылауымен бетін, қолдарын ластанған кезде және тамақтың алдында өз бетінше жуу, беті мен қолын жеке орамалмен кұрғатып сүрту, ересектің көмегімен өзін ретке келтіруін қалыптастыру.Өз орнын тауып отыру. (мәдени-гигиеналық дағдылар, өзіне-өзі қызмет ету)</p>	<p>Үстел басында қарапайым мінез-кұлық дағдыларын қалыптастыру: нанды үгітпеу, тамақты ауызды жауып шайнау, ауызды тамаққа толтырып сөйлемеу. Тамақтанып болғаннан кейін алғыс айтуды үйрету (мәдени-гигиеналық дағдылар, өзіне-өзі қызмет ету)</p>	<p>Өз орнын тауып отыру. Үстел басында қарапайым мінез-кұлық дағдыларын қалыптастыру: нанды үгітпеу, тамақты ауызды жауып шайнау, ауызды тамаққа толтырып сөйлемеу. Тамақтанып болғаннан кейін алғыс айтуды үйрету (мәдени-гигиеналық дағдылар, өзіне-өзі қызмет ету)</p>	<p>Ересектің бақылауымен бетін, қолдарын ластанған кезде және тамақтың алдында өз бетінше жуу, беті мен қолын жеке орамалмен кұрғатып сүрту, ересектің көмегімен өзін ретке келтіруін қалыптастыру.Өз орнын тауып отыру. (мәдени-гигиеналық дағдылар, өзіне-өзі қызмет ету)</p>	<p>Ересектің бақылауымен бетін, қолдарын ластанған кезде және тамақтың алдында өз бетінше жуу, беті мен қолын жеке орамалмен кұрғатып сүрту, ересектің көмегімен өзін ретке келтіруін қалыптастыру. Тамақтанып болғаннан кейін алғыс айтуды үйрету (мәдени-гигиеналық дағдылар, өзіне-өзі қызмет ету)</p>
<p>Балалардың дербес іс-әрекеті (қимылдық, ұлттық, сюжетті-рөлдік, үстел үсті-баспа және басқа ойындар), бейнелеу іс-әрекеті, кітап қарау және басқалары)</p>	<p><i>«Құстар» жайлы суретерді тамашалап балалардың даусына еліктеу арқылы дыбыстарды, қарапайым сөз тіркестерін (2-4 сөз) дұрыс қайталап айтуды үйрету (сөйлеуді дамыту)</i></p> <p>Үстел үсті құрылыс материалдарымен (текшелер, кірпіштер) құстардың ұяларын құрастыруды үйрету</p>	<p><i>Құстар түрлі ойыншықтарын беру. Олардың түсін, көлемін, пішінін, сын есімдермен атауды дамыту (сөйлеуді дамыту және көркем әдебиет)</i></p> <p>Құстардың ұясын жасату, қолдарының ұсақ</p>	<p>Орман бейнесіндегі фланелеграфқа аңдар (аю, қасқыр, қоян) бейнелерін орналастыруды үйрету (жапсыру)</p> <p>Әртүрлі музыкалық аспаптарда орындалған таныс әуендерді тыңдату,ол әуендерді тани білуін қалыптастыру</p>	<p>Таныс өлеңдерді оқыған кезде балаларға сөздерді, сөз тіркестерін қосылыпайтуға мүмкіндік беру. (көркем әдебиет) (сенсорика) Қаламды үш саусақпен, қатты қыспай ұстауды, суреттің қарапайым элементтері ретінде тік және тұйықталған дөңгелек сызықтарды қағаз бетінде жеңіл</p>	<p><i>Құстар туралы мультфильм қарату.</i> Кейіпкерлердің әрекеттерін (қимылдарын) қайталатып орындатып ойнату. Сол мультфильмді ойыншықтарды, суреттерді, үстел үсті театрының кейіпкерлерін және басқа да көрнекі құралдарды қолданып</p>

	<p>(Құрастыру)Сенің атың кім?" "Сен неше жастасың?" "Сен қайда тұрасың?" (Балалар үйлерін немесе пәтерлерін сипаттайды) Қоршаған әлеммен таныстыру</p>	<p>бұлшық еттерін дамыту (сенсорика) Бұл менің анам, ол маған ертегі оқып береді." "Бұл менің әкем, ол менімен ойнайды." Қоршаған әлеммен таныстыру</p>	<p>(музыка)Ата-ананды қалай қуантуға болады?" "Отбасы мүшелеріне қалай көмектесе аласың? Балалар бұл сұрақтарға жауап беріп, достық, қамқорлық туралы ойланады. Қоршаған әлеммен таныстыру</p>	<p>жүргізуді үйрету Сурет салу</p>	<p>көрсетумен айтып беруіне ықпал жасау. (сөйлеуді дамыту және көркем әдебиет, қоршаған әлеммен таныстыру</p> <p>Құстар бейнелерін қағаз бетіне қойып, кескінді конструктивті тәсілмен құрастырып жапсыруға үйрету (Жапсыру)</p>
<p>Балалармен жеке жұмыс</p>	<p>Әміре, Әмір, Арсенмен есімді зат есіммен, етістіктің өткен шағымен байланыстыруды үйрету.</p>	<p>Айханым, Рамина, Жандос, Аминамен барып 10-15 сантиметр биіктіктен секіруді үйрету.</p> <p>машиналарды, доптарды, шарларды орналастыру дағдысын дамыту.</p>	<p>Әли, Айсултан үстел үсті құрастырмалы материалдардан бөпе куршаққа кереует жасап орналастыруды үйрету.</p>	<p>Тасним, Амина әртүрлі заттардың: арқанның астынан нысанаға дейін төрттағандап (алақанымен тіземен тіреп) еңбектеуді үйрету.</p> <p>көрнекі құралдарды көрсетумен сүйемелдеп мазмұнын түсінуге үйрету.</p>	<p>Әли, Арсен, Таснимдердің саусақ қимылдарын дамыту</p>

Серуенге дайындық	<p>Киініп-шешіну кезінде киімдерін белгілі тәртіппен киюге және шешуге жаттықтыру. Киіміндегі Қатармен жұптасып жүруді, қатарды бұзбауды үйрету. Таза ауада қандай ойындар ойнайтынын балалармен жоспарлау. (сөйлеуді дамыту, өзіне-өзі қызмет ету дағдылары, ірі және ұсақ моториканы дамыту).</p> <p>Киіміндегі ұқыпсыздықты байқап, оны өз бетінше немесе ересектердің көмегімен жоюға, қол сүлгілерін пайдалануға үйретуді жалғастыру.</p> <p>Қатармен жұптасып жүруді, қатарды бұзбауды үйрету. Таза ауада қандай ойындар ойнайтынын балалармен жоспарлау. (сөйлеуді дамыту, өзіне-өзі қызмет ету дағдылары, ірі және ұсақ моториканы дамыту).</p>				
Серуен	<p>Үстел үсті және еден үсті құрылыс материалдарымен (текшелер, кірпіштер, үш қырлы призма, пластина, цилиндр), жазықтықтағы құрылыс түрін таңдап жасату (құрастыру) Еркін ойындар Жеке әңгімелесулерді жүргізу</p>	<p>Заттарды түсі, көлемі, пішіні бойынша өз бетінше зерттеу және салыстыруға мүмкіндік беру. (сенсорика) Қ/о Қ/о <i>«Шеңберге тез тұр»</i></p>	<p>Маусымға тән табиғат құбылыстарын бақылауды үйрету. Еркін ойындар</p>	<p>Үй жануарларымен жабайы аңдарды бөліп сипаттауды үйрету (қоршаған ортамен таныстыру) Қ/о <i>«Шеңберге тез тұр»</i></p>	<p>Үстел үсті және еден үсті құрылыс материалдарымен (текшелер, кірпіштер, үш қырлы призма, пластина, цилиндр), жазықтықтағы құрылыс түрін таңдап жасату (Құрастыру) Қ/О <i>«Жалауға қарай жүгір»</i></p>
Серуеннен оралу	<p>Топқа оралу кезінде жылдам қатарға тұруды дағдыландыру. Асықпай бір-бірін итермей жүруді үйрету. Топта киетін аяқ киімдерін өз бетінше ауыстырып, киюін қалыптастыру. Жұмбақтар шешу, өлеңдер, әндер жаңылтпаштар, санамақтар және т.б. жаттау (көркем әрекет, дербес ойын әрекеті).</p>				
Кешкі ас	<p>Ересектің бақылауымен бетін, қолдарын ластанған кезде және тамақтың алдында өз бетінше жуу, беті мен қолын жеке орамалмен құрғатып сүрту, ересектің көмегімен өзін</p>	<p>Үстел басында қарапайым мінез-құлық дағдыларын қалыптастыру: нанды үгітпеу, тамақты ауызды жауып шайнау,</p>	<p>Ересектің бақылауымен бетін, қолдарын ластанған кезде және тамақтың алдында өз бетінше жуу, беті мен қолын жеке орамалмен құрғатып сүрту,</p>	<p>Үстел басында қарапайым мінез-құлық дағдыларын қалыптастыру: нанды үгітпеу, тамақты ауызды жауып шайнау, ауызды тамаққа толтырып</p>	<p>Ересектің бақылауымен бетін, қолдарын ластанған кезде және тамақтың алдында өз бетінше жуу, беті мен қолын жеке орамалмен құрғатып сүрту, ересектің көмегімен</p>

	<p>ретке келтіруін қалыптастыру.Өз орнын тауып отыру. (мәдени-гигиеналық дағдылар, өзіне-өзі қызмет ету) Суды, тамақты, энергияны үнемді тұтыну» - табиғи ресурстарға ұқыпты қарауды қалыптастыру Бір тұтас тәрбие</p>	<p>ауызды тамаққа толтырып сөйлемеу. Тамақтанып болғаннан кейін алғыс айтуды үйрету (мәдени-гигиеналық дағдылар, өзіне-өзі қызмет ету) Суды, тамақты, энергияны үнемді тұтыну» - табиғи ресурстарға ұқыпты қарауды қалыптастыру Бір тұтас тәрбие</p>	<p>ересектің көмегімен өзін ретке келтіруін қалыптастыру.Өз орнын тауып отыру. (мәдени-гигиеналық дағдылар, өзіне-өзі қызмет ету) Суды, тамақты, энергияны үнемді тұтыну» - табиғи ресурстарға ұқыпты қарауды қалыптастыру Бір тұтас тәрбие</p>	<p>сөйлемеу. Тамақтанып болғаннан кейін алғыс айтуды үйрету (мәдени-гигиеналық дағдылар, өзіне-өзі қызмет ету) Суды, тамақты, энергияны үнемді тұтыну» - табиғи ресурстарға ұқыпты қарауды қалыптастыру Бір тұтас тәрбие</p>	<p>өзін ретке келтіруін қалыптастыру.Өз орнын тауып отыру. (мәдени-гигиеналық дағдылар, өзіне-өзі қызмет ету) Суды, тамақты, энергияны үнемді тұтыну» - табиғи ресурстарға ұқыпты қарауды қалыптастыру Бір тұтас тәрбие</p>
<p>Балалардың дербес әрекеттері</p>	<p>Педагогтің көмегімен таныс өлеңді қосыла қайталуды пысықтау (көркем әдебиет)</p> <p>Ермексаздан құстардың денесін басын домалақтап жасату, содан соң құс қауырсынын қанат етіп қадап қоюды үйрету (мүсіндеу)</p>	<p>Құстар бейнелерін қағаз бетіне қойып, кескінді конструктивті тәсілмен құрастырып жапсыруға үйрету (Жапсыру)</p> <p>Қаламды үш саусақпен, қатты қыспай ұстау, Суреттің қарапайым элементтерін</p>	<p>Кітаптарды қарату. Құстарға керекті заттардың бейнелерін табқызу. Сын есімдерді зат есімнің көпше түрімен сәйкестендіріп сөйлеуді дамыту. (сөйлеуді дамыту, көркем әдебиет)</p> <p>Мүсіндеудің техникалық дағдыларын қалыптастыру Кесені</p>	<p>Ермексаздан құстар ойнайтын доп жасату. (мүсіндеу)</p> <p>Қаламды үш саусақпен, қатты қыспай ұстау, суреттің қарапайым элементтерін (ағаштың бұтақтарын) салғызу (Сурет салу)</p>	<p>Қаламды үш саусақпен, қатты қыспай ұстау, суреттің қарапайым элементтерін (құстардың табағына жем) салғызу (Сурет салу)</p> <p>Мүсіндеудің техникалық дағдыларын қалыптастыру Құстарға су беретін табақты мүсіндеуде пішіннің орта бөлігін саусақпен</p>

		(құстардың аяғын, тұмсығын) аяқтап салуды пысықтау (Сурет салу)	мүсіндеуде пішіннің орта бөлігін саусақпен басып, тереңдетіп жасауды үйрету. Құстарға жем беретін ыдыс жасату. (мүсіндеу)		басып, тереңдетіп жасауды үйрету (Мүсіндеу)
Балалардың үйге қайтуы	Баланың бүгінгі жетістігі туралы әңгімелесу.	Үйде баланың өзі киініп, өзі шешінуін қадағалап, талап етіп отыруды түсіндіру.	Баланың бүгінгі жетістігі, бала денсаулығы мен тамағы жөнінде әңгімелесу.	Әдептілік сөздерді үйретуін ескерту.	Демалыс күндері күн тәртібін сақтауын ата-аналардан талап ету.

Тексерген күні: 28.03.25 Н
 Ұсыныс: Сюжетті аяқтар білімі
 Әдіскер: 

Тәрбиелеу-білім беру процесінің циклограммасы (Сәуір) 2 апта

Білім беру ұйымы: Шығыс Қазақстан облысы білім басқармасы Өскемен қаласы бойынша білім бөлімінің «Ақ бота» балабақша-бөбекжайы» КМҚК

Топ: «Айшуақ» кіші тобы

Баланың жасы: 2 жастағы балалар

Жоспардың құрылу кезеңі: 07.04-11.04.2025

Тәрбиешілер: ОмирбековаЖ.Е. Мархабатқызы А..

Күн тәртібі	Дүйсенбі 07.04.2025ж	Сейсенбі 08.04.2025ж	Сәрсенбі 09.04.2025ж	Бейсенбі 10.04.2025ж	Жұма 11.04.2025ж
Балаларды қабылдау	Балаларды көтеріңкі көңілді муызкамен қарсы алу.Күй қосу, <i>күй күмбірі</i>	Балаларды жақсы көңіл күймен қарсы алу және оларға қолайлы жағдай жасау. Күй қосу, <i>күй күмбірі</i>	Баладан қандай көңіл күймен келгенін сұрау. Күй қосу, <i>күй күмбірі</i>	Балалардың терісін, дене қызуын, сыртқы келбетін тексеру. Күй қосу, <i>күй күмбірі</i>	Балалардың көңіл – күйлерін қарап анықтау. Күй қосу, <i>күй күмбірі</i>
Ата-аналармен немесе баланың басқа заңды өкілдерімен әңгімелесу, кеңес беру	Балалардың көңіл-күйі, денсаулығы жайлы әңгімелесу.	Үйдегі өзіне-өзі қызмет ету дағдыларының қалай қалыптасып жатқанын сұрау	Баланың үйдегі ойыншықтарға деген қызығушылығы жайлы сұрау	Балабақшадан кейінгі баланың өзін-өзі қалай ұстайтыны жайлы әңгімелесу	Демалыс күндердегі баланың күн тәртібі жайлы әңгімелесу
Балалардың іс-әрекеті (ойын, танымдық, коммуникативтік,	"Көктемгі гүлдер" (Су арқылы бояу тарату) Мақсаты: Түстердің араласуын бақылау, шығармашылықты дамыту.	Қайда жасырындың?" Мақсаты: Есте сақтау қабілетін дамыту. Құралдар: Ойыншы	"Құммен немесе сумен ойнау" Мақсаты: Сенсорлық қабылдауды жақсарту. Құралдар: Құм	"Кім қалай сөйлейді?" Мақсаты: Дауысты және дыбыстарды ажыратуға үйрету. Құралдар: Қуыршақ, ойыншықтар.	Түйенің өркеші Міндеті: Жануарлар туралы білім беру.

шығармашылық , эксперименталдық, еңбек, қимыл, бейнелеу, дербес және басқалары	<p>Құралдар: Ақ майлықтар, су, түрлі-түсті бояулар (гуаш немесе тағамдық бояғыштар).</p> <p>Шарты: Майлықты гүл пішінінде қиып алыңыз. Су толтырылған стакандарға әртүрлі бояулар қосыңыз. Бала майлықтың шетін бояуға батырып, түстердің таралуын бақылайды.</p> <p><i>Экологиялық тәрбие</i></p>	<p>қтар.</p> <p>Шарты: Бір ойыншықты жасырып, "Қоян қайда?" деп сұраңыз. Бала оны тауып, атауы керек.</p> <p><i>Танымдық дағды</i></p>	<p>немесе су, ыдыстар, қасық.</p> <p>Шарты: Бала құмды немесе суды қасықпен бір ыдыстан екіншісіне құяды.</p> <p><i>Танымдық дағды</i></p>	<p>Шарты: "Анасы жұмсақ сөйлейді", "Әке қатты сөйлейді", "Бала жылайды" деп рөлдік ойын ұйымдастырыңыз.</p> <p><i>Коммуникативтік дағды</i></p>	<p>Ойын барысы: Түйенің суретін немесе ойыншығын көрсетіп, оның өркеші, аяқтары және басқа дене бөліктері туралы айтып беріңіз.</p> <p><i>Бір тұтас тәрбие</i></p>
Ертенгілік жаттығу	<p>1.Бастапқы қалып жерде аяқтың арасын ашып отырып, орамалды ұшынан екі қолымен ұстау;</p> <p>2. Орамалды жоғары көтеріп тізеге қою</p> <p>Бастапқы қалыпқа келу</p> <p>Бастапқы қалып тік тұрып аяқты иық деңгейінде қою орамалды екі ұшынан екі қолмен ұстау;</p> <p>Еденге еңкейіп орамал ұстаған қолды еденге тигізу;</p> <p>Бастапқы қалыпқа келу</p> <p>Бастапқы қалып тік тұрып, аяқты иық деңгейінде қою, орамалды екі ұшынан екі қолмен ұстау</p> <p>Бір аяқты жоғары көтеріп тізені бүкпеуге тырысып, орамал ұстаған қолға жақындату.</p>				
Таңғы ас	<p>Таңғы ас алдында қолдарын сумен сабындап жуу мәдениетін қалыптастыру. нанды үгітпеу, тамақты ауызды жауып шайнау, ауызды тамаққа толтырып сөйлемеу. (мәдени-гигиеналық дағдылар, өзіне-өзі қызмет ету, кезекшілердің еңбек әрекеті)</p>				
Ұйымдастырылған іс-әрекетті өткізуге дайындық (бұдан әрі – ҮІӘ)	<p>Сазбалшық, ермексаз және оның қасиеттері туралы білімдерін қалыптастыру, сазбалшықты дұрыс қолдануды жетілдіру.</p>	<p>Пішіннің жоғары бөлігін саусақпен басып, кесектерді біріктіруді мүсіндеуге арналған материалдарды</p>	<p>Бейнелерді фланелеграфта (сызықтарда, шаршыда), қағаз бетіне қойып құрастыруға</p>	<p>Фланелеграфта геометриялық фигураларды, машиналарды, үйлерді, доптарды, шарларды, гүлдерді, қазақтың ұлттық ою-өрнектерін орналастыру</p>	<p>Көңілді әуен қою,сергіту</p>

		қолдануды жетілдіру	үйрету.	дағдыларын пысықтау.	
Кестеге сәйкес ҮІӨ	<p>Дене шынықтыру Балаларды ересектермен бірге қимылдары жеңіл, мазмұны қарапайым қимылды ойындар ойнауға ынталандыру.</p> <p>«Не қалай дауыстайды?» Міндеті: жануарлар мен құстардың дауысын ажырату. Еліктеу сөздерін, сөздерді Және қарапайым сөз тіркестерін (2-4 сөз) дұрыс қайталап айтуға үйрету. Коммуникативтік дағ. дамыту (сөйлеуді дамыту)</p>	<p>Дене шынықтыру Балалардың ойынға қызығушылығын дамытуға аықпал ете отырып, негізгі қимылдарды (жүру, жүгіру, лақтыру, домалату) жетілдіру</p> <p>«Құстарға арналған ұя» Міндеттері: Құстар Бейнелерін қағаз бетіне қойып, кескінді конструктивті тәсілмен құрастырып жапсыруға үйрету (<i>шығармашылық дағды, жапсыру</i>)</p>	<p>Музыка Тақырыбы: «Әуенді сағат» Міндеті: Үйренген ән, әуендерді есте сақтап, бекіту үшін қолданылады. Әртүрлі көңіл күйдегі әуендерді кіріспесінен немесе үзіндісінен табуға машықтандырады</p> <p>«Сурет құрастыр» Міндеті: ауызша нұсқамен үлгіге сүйене отырып, тапсырмаларды орындауды, қимылдардың үйлесімділігін, қолдың ұсақ бұлшық еттерін, «көз бен қолдың» сенсомоторлық</p>	<p>«Сукқұм, тастар құпиясы» Міндеті: өлі табиғат және олармен әрекет ету түрлері (су құю, құм тасу, төгу, жинау, мүсіндеу, тасты жинау, қалау) туралы түсініктерді қалыптастыру (<i>әлеуметтік, коммуникативтік дағды, көркем әдебиет, сөйлеуді дамыту</i>).</p> <p>«Құстар біздің досымыз»</p>	<p>Дене шынықтыру Қимылдарды үйлесімді орындауға, кейбір кейіпкерлердің қарапайым әрекеттерін жеткізе білуге үйрету (қоян сияқты секіру; аю сияқты қорбандап жүру).</p> <p>«Көктем» Міндеттері: Таныс өлеңдерді оқыған кезде балаларға сөздерді, сөз тіркестерін қосылып айтуға мүмкіндік беру. (<i>коммуникативтік</i>)</p>

	<p>«Үй құстары» Міндеті: Үй құстарын (тауық, қаз, үйрек) туралы түсініктерді қалыптастыру (әлеуметтік дағды, көркем әдебиет)</p>		<p>кеңістіктік үйлесімділігін дамыту <i>(танымдық зияткерлік дағды)</i> <i>(Сенсорика)</i> «Ұшақ» Міндеттері: Ұшақтың дауысын естірту. Балалардан бұл ненің дауысы? сұрау. Осы дауысты бірнеше рет айтып қайталату. Содан соң суретін көрсету. Ұшақ туралы мультиткен үзінді көрсету. Ұшақ болып ұшуды ұйымдастыру. Құрастыру заттарынан ұшақ жасату. (сөйлеуді дамыту, сенсорика, қоршаған орта, құрастыру)</p>	<p>Міндеті: балалардың құстар туралы түсінігін кеңейту, сөздік қорын молайту, байланыстырып сөйлеуге үйрету, балалардың ойлау қабілетін дамыту, тақпақтар айтқыза отырып, тілдерін дамыту. Балаларды адамгершілікке, табиғатты сүйуге, табиғатқа қамқор бола білуге тәрбиелеу. (коммуникативтік дағды, шығармашылық, көркем әдебиет)</p>	<p><i>втік дағды, көркем әдебиет).</i></p> <p>«Топтастыр» Міндеттері: Берілген заттардың 3-4 сенсорлық қасиеттеріне байланысты таңдауды жүзеге асыра отырып, өлшемі бойынша әртекті заттарды салыстыру <i>(танымдық зияткерлік дағды)</i> (сенсорика)</p>
--	---	--	--	--	---

2-ші таңғы ас	Таңғы ас алдында қолдарын сумен сабындап жуу мәдениетін қалыптастыру. Өз орнын тауып отыру. Үстел басында қарапайым мінез-құлық дағдыларын қалыптастыру: нанды үгітпеу, тамақты ауызды жауып шайнау, ауызды тамаққа толтырып сөйлемеу				
Серуенге дайындық	Көрсету бойынша киімдерін киюді, қимыл белсенділігіне жағымды эмоциялық қарым-қатынас білдіруді, бұрын игерген қимылдарды өздігінен орындауды жетілдіру. Киім шкафтарын тануды қалыптастыру (өзіне-өзі қызмет ету дағдылары, ұсақ моториканы дамыту	Көрсету бойынша киімдерін киюді, қимыл белсенділігіне жағымды эмоциялық қарым-қатынас білдіруді, бұрын игерген қимылдарды өздігінен орындауды жетілдіру. Киім шкафтарын тануды қалыптастыру (өзіне-өзі қызмет ету дағдылары, ұсақ моториканы дамыту	Көрсету бойынша киімдерін киюді, қимыл белсенділігіне жағымды эмоциялық қарым-қатынас білдіруді, бұрын игерген қимылдарды өздігінен орындауды жетілдіру. Киім шкафтарын тануды қалыптастыру (өзіне-өзі қызмет ету дағдылары, ұсақ моториканы дамыту	Көрсету бойынша киімдерін киюді, қимыл белсенділігіне жағымды эмоциялық қарым-қатынас білдіруді, бұрын игерген қимылдарды өздігінен орындауды жетілдіру. Киім шкафтарын тануды қалыптастыру (өзіне-өзі қызмет ету дағдылары, ұсақ моториканы дамыту	Көрсету бойынша киімдерін киюді, қимыл белсенділігіне жағымды эмоциялық қарым-қатынас білдіруді, бұрын игерген қимылдарды өздігінен орындауды жетілдіру. Киім шкафтарын тануды қалыптастыру (өзіне-өзі қызмет ету дағдылары, ұсақ моториканы дамыту

<p>Серуен</p>	<p>Құмда гүлдердің суретін салғызу. (сурет салу)</p> <p>Гүлдер мен ағаштарды таныстыру. Оларға су құйғызу қоршаған әлеммен таныстыру</p> <p>Еркін ойындар.</p> <p>Спорттық жаттығулар: Үш дөңгелекті велосипедке отыруға, одан ересектердің көмегімен және көмегінсіз түсуге, ересектердің көмегімен және өзбетінше рөлді басқаруға үйрету.</p>	<p>Құрастырмалы материалдардан орындықты құрастырғызу (құрастыру)</p> <p>Ойншық түріндегі аңдармен (аю, қасқыр, қоян) таныстыру оларды ажырату және атау, сипаттамалық ерекшеліктерін ажырата білу дағдысын дамыту қоршаған әлеммен таныстыру</p>	<p>Су қасиетімен таныстыру(алақанға су құю, оның ағып кететінін, заттардың бататын батпайтынын анықтату.) қоршаған әлеммен таныстыру Еркін ойындар.</p> <p>Әртүрлі кейіпкерлердің қимылдарын ойындарда көрсету (қанатын жайып ұшқан құстар) дағдысын дамыту (музыка)</p>	<p>Құрғақ және суланған құм қасиеттерімен таныстыру. Шағын күлше пішіндегі қалыптарға салып аударып қарату. Шашылған құмды жинау дағдыларын дамыту қоршаған әлеммен таныстыру</p> <p>Еркін ойындар Суреттің қарапайым элементтері ретінде тік және тұйықталған дөңгелек сызықтарды құм бетінде саусақпен жеңіл жүргізуді үйрету. (мүсіндеу, сурет салу)</p>	<p>Құрғақ және суланған құм қасиеттерімен таныстыру. Шағын күн пішіндегі қалыптарға салып аударып қарату. Шашылған құмды жинау дағдыларын жетілдіру қоршаған әлеммен таныстыру</p> <p>Алып шыққан сенсорлық ойыншықтармен еркін ойындар (сенсорика)</p> <p>Еркін ойындар Құмда сурет салғызу. (сурет салу)</p>
----------------------	--	---	---	--	---

Серуеннен оралу	Топқа оралу кезінде қатарға тұруды дағдыландыру. Асықпай педагогтің артынан жүру, жұптасып жүруді үйрету. Өз шкафтарын тану дағдысын қалыптастыру. Топта киетін аяқ киімдерін өз бетінше ауыстырып, киюін үйрету. (дербес қимыл әрекеті).				
Түскі ас	Түскі ас алдында гигиеналық шараларды орындау : қолды дұрыс жуу, өз сүлгінің орнын білу, қолды дұрыс сүрту, орамалды ілу (мәдени-гигиеналық дағдылар, өзіне-өзі қызмет ету, кезекшілердің еңбек әрекеті)				
Күндізгі ұйқы	Киімдерін ұқыпты орындыққа іліп (немесе арнайы сөреге) қоюды үйрету. Өз төсек орнын тауып жатуды үйрету. Балалардың тыныш ұйықтауы үшін жайы баяу музыка тыңдау. Бесік жырын айтып беру (өзіне-өзі қызмет ету дағдылары, ірі және ұсақ моториканы дамыту)				
Біртінде п ұйқыдан ояту, Сауықтыру шаралары	<i>Төсектен тұрып, түйірішекті және жұмсақ жолақшалармен жүруді дағдыландыру. (дене жаттығулар мен белсенділігі)</i> Киімдерін реттілікпен өздігінен киіну. Түймелерін қадау, сырмаларын сыру, аяқ киімдерін дұрыс киюді үйрету. (өзіне-өзі қызмет ету дағдылары, ірі және ұсақ моториканы дамыту)				
Бесін ас	Өз орнын тауып отыру. Үстел басында қарапайым мінез-құлық дағдыларын қалыптастыру: нанды үгітпеу, тамақты ауызды жауып шайнау, ауызды тамаққа толтырып сөйлемей. Тамақтанып болғаннан кейін алғыс айтуды үйрету (мәдени-гигиеналық дағдылар, өзіне-өзі қызмет ету)				
Балалардың дербес іс-әрекеті (қимылдық, ұлттық, сюжетті-рөлдік, үстел үсті-баспа және басқа ойындар), бейнелеу іс-әрекеті, кітап қарау және	Кітаптардағы суреттерді қарау, ондағы таныс заттарды атауын қалыптастыру . қарапайым сөз тіркестерін(2-4сөз)дұрыс қайталап айтуға үйрету (сөйлеуді дамыту) Көңілді музыка сүйемелдеуімен балалардың бірге би билеуін ұйымдастыру	Балалармен бірге балалар әдебиетінің шығармаларына арналған иллюстрацияларды қарау. Суреттердің мазмұны бойынша қойылған сұрақтарға жауап беруді дамыту. (сөйлеуді	Кітаптардағы суреттерді қарау, ондағы таныс заттарды атауын қалыптастыру . қарапайым сөз тіркестерін(2-4сөз)дұрыс қайталап айтуға үйрету Орталықтарға бөлініп үстел құрастыру және	Сын есімді зат есіммен,етістіктің өткен шағымен байланыстыру (сөйлеуді дамыту) Қимылдарды музыкалық аспаптармен (бубенмен,сылдырмақпен, маракаспен) орындау дағдысын дамыту. (музыка)	Балалармен бірге балалар әдебиетінің шығармаларына арналған иллюстрацияларды қарау. Суреттердің мазмұны бойынша қойылған сұрақтарға

басқалары)	(музыка)	дамыту және көркем әдебиет) Орталықтарға бөлініп қалауы бойынша ыдыстарды бояу, мүсіндеу фланелеграфқа жапсырып орналастыру (сурет салу, мүсіндеу, жапсыру)	үстелге қоятын табақты мүсіндеу (сөйлеуді дамыту құрастыру, мүсіндеу)		жауап беруді дамыту. сөйлеуді дамыту, көркем әдебиет)
Балалармен жеке жұмыс	Айханым, Әмір, Арсен қарапайым сөзтіркестерін (2-4сөз)дұрыс қайталап айтуға үйрету. Сөйлеуді дамыту	Әли, Жандос, Рамина әртүрлі музыкалық аспаптарда орындалған таны сәуендерді тыңдау дағдысын дамыту. Музыка	Тасним, Айханым орталықтарға бөлініп үстел құрастыру және үстелге қоятын табақты мүсіндеуді үйрету. Құрастыру	Әміре, Әмір сын есімді зат есіммен, етістіктің өткен шағымен байланыстыруды үйрету. Қимылдарды музыкалық аспаптармен (бубенмен, сылдырмақпен, маракаспен) орындау дағдысын дамыту. Музыка	Жандос, Әли тізерлеп тұрып, өкшеге отыру және ұруды үйрету. Дене шынықтыру
Серуенге дайындық	Киініп-шешіну кезінде киімдерін белгілі тәртіппен киюге және шешуге жаттықтыру. Киіміндегі Қатармен жұптасып жүруді, қатарды бұзбауды үйрету. Таза ауада қандай ойындар ойнайтынын балалармен жоспарлау. (сөйлеуді дамыту, өзіне-өзі қызмет ету дағдылары, ірі және ұсақ моториканы дамыту). Киіміндегі ұқыпсыздықты байқап, оны өз бетінше немесе ересектердің көмегімен жоюға, қол сұлгілерін пайдалануға үйретуді жалғастыру.				
Серуен	Қ/о «Шеңберге тез тұр» Еркін ойындар Табиғи материалдарды	Қарапайым (Кім? Не? Не істейді? сұрақтарға жауап беруге үйрету.	Әртүрлі көлемдегі заттарды атауын үйретіп, санын	Қ/о «Күн мен жаңбыр» үлкен кіші мұнараларды пластмас сақиналардан құрастырғызу	Табиғи материалдарды (құм, су, тас) қо

	(құм,су,тас)қолданып, ойнауға мүмкіндік беру. (құрастыру)	(Сөйлеуді дамыту) К/О «Поезд»	(біреу-көп), ажыратуын дамыту (сенсорика) К/о «Аңшы мен қояндар»	(құрастыру)	лданып, ойнауғамүмкіндік беру. (құрастыру) К/О «Кім жылдам» Еркін ойындар.
Серуеннен оралу	Топқа оралу кезінде жылдам қатарға тұруды дағдыландыру. Асықпай бір-бірін итермей жүруді үйрету. Топта киетін аяқ киімдерін өз бетінше ауыстырып, киюін қалыптастыру. Жұмбақтар шешу, өлеңдер, әндер жаңылтпаштар, санамақтар және т.б. жаттау (көркем әрекет, дербес ойын әрекеті).				
Кешкі ас	Үстел басында қарапайым мінез-құлық дағдыларын қалыптастыру: нанды үгітпеу, тамақты ауызды жауып шайнау, ауызды тамаққа толтырып сөйлемеу. Тамақтанып болғаннан кейін алғыс айтуды үйрету (мәдени-гигиеналық дағдылар, өзіне-өзі қызмет ету) Суды, тамақты, энергияны үнемді тұтыну» - табиғи ресурстарға ұқыпты қарауды қалыптастыру Бір тұтас тәрбие				
Балалардың дербес әрекеттері	Қуыршаққа арналған әшекей білезікті жасату және жапсыру дағдысын жетілдіру (жапсыру) Ермексаздан қуыршаққа шарлар жасау (мүсіндеу)	Әртүрлі кейіпкерлердің қимылдарын ойындарда көрсету (қанатын жайып ұшқан құстар) дағдысын дамыту (музыка) Ауызша нұсқаумен пирамида сақиналарын ретімен қазығына кигізу дағдысын пысықтау (сенсорика)	Суреттің қарапайым элементтері ретінде тік қысқа сызықтарды қағаз бетінде төменнен жоғары қарай, жаңбырдан соң өскен шөптердің суретін салғызу (сурет салу)	Ауызша нұсқаумен үлгіге сүйене отырып,тапсырмаларды орындауды, қимылдардың үйлесімділігін, қолдың ұсақ бұлшық еттерін, «көз бен қолдың» сенсомоторлық кеңістіктік үйлесімділігін дамыту (сенсорика, жапсыру)	Фланелграфқа бұлттар мен жаңбыр тамшыларын жапсырып, орналастыру дағдыларын дамыту (жапсыру) Еркін іс әрекеттер

Балалардың үйге қайтуы	Баланың бүгінгі көңіл-күйін баяндау	Баланың бүгінгі тәртібі жайлы әңгімелесу	Баланың бүгінгі жетістігі жайлы әңгіме	Ауа райына байланысты баланың киімі туралы әңгіме	Алда болатын іс-шараларға қатысты әңгіме
------------------------	-------------------------------------	--	--	---	--

Тексерген күні: 04.04.2025

Ұсыныс: Әдебиеттің негізгі ережелерін оқыту

Әдіскер: А.А.

Тәрбиелеу-білім беру процесінің циклограммасы (Сәуір) 3 апта

Білім беру ұйымы: Шығыс Қазақстан облысы білім басқармасы Өскемен қаласы бойынша білім бөлімінің «Ақ бота» балабақша-бөбекжайы» КМҚК

Топ: «Айшуақ» кіші тобы

Баланың жасы: 2 жастағы балалар

Жоспардың құрылу кезеңі: 14.04.-18.04.2025

Тәрбиешілер: Омирбекова Ж.Е., Мархабатқызы А.

Күн тәртібі	Дүйсенбі 14.04.2025ж	Сейсенбі 15.04.2025ж	Сәрсенбі 16.04.2025ж	Бейсенбі 17.04.2025ж	Жұма 18.04.2025ж
Балаларды қабылдау	Балаларды көтеріңкі көңілді муызкамен қарсы алу. Күй қосу, <i>күй күмбірі</i>	Балаларды жақсы көңіл күймен қарсы алу және оларға қолайлы жағдай жасау. <i>Күй қосу, күй күмбірі</i>	Баладан қандай көңіл күймен келгенін сұрау. <i>Күй қосу, күй күмбірі</i>	Балалардың терісін, дене қызуын, сыртқы келбетін тексеру. <i>Күй қосу, күй күмбір</i>	Балалардың көңіл – күйлерін қарап анықтау. <i>Күй қосу. күй күмбірі</i>
Ата-аналармен немесе баланың басқа заңды өкілдерімен әңгімелесу, кеңес беру	Балалардың көңіл-күйі, денсаулығы жайлы әңгімелесу.	Үйдегі өзіне-өзі қызмет ету дағдыларының қалай қалыптасып жатқанын сұрау	Баланың үйдегі ойыншықтарға деген қызығушылығы жайлы сұрау	Балабақшадан кейінгі баланың өзін-өзі қалай ұстаттыны жайлы әңгімелесу	Баланың көңіл күйі туралы әңгімелесу.
Балалардың іс-әрекеті (ойын, танымдық, коммуникативтік, шығармашылық	«Көктемгі гүлдер» (Су арқылы бояу тарату) Міндеттері: Түстердің араласуын бақылау, шығармашылықты	«Қайда жасырындың?» Міндеттері: Есте сақтау қабілетін дамыту. Құралдар: Ойыншықтар	“Құммен немесе сумен ойнау” Міндеттері: Сенсорлық қабылдауды жақсарту. Құралдар: Құм немесе су, ыдыстар, қасық. Шарты: Бала құмды	"Кім қалай сөйлейді?" Міндеттері: Дауысты және дыбыстарды ажыратуға үйрету. Құралдар: Қуыршақ, ойыншықтар.	Түйенің өркеші Міндеттері: Жануарлар туралы білім беру. Ойын барысы: Түйенің суретін немесе ойыншығын көрсетіп, оның өркеші, аяқтары

<p>эксперименталдық, еңбек, қимыл, бейнелеу, дербес және басқалары</p>	<p>дамыту. Құралдар: Ақ майлықтар, су, түрлі-түсті бояулар (гуаш немесе бояғыштар). Шарты: Майлықты гүл пішінінде қиып алыңыз. Су толтырылған стакандарға әртүрлі бояулар қосыңыз. Бала майлықтың шетін бояуға батырып, түстердің таралуын бақылайды. <i>Экологиялық тәрбие</i></p>	<p>Шарты: Бір ойыншықты жасырып, "Қоян қайда?" деп сұраңыз. Бала оны тауып, атауы керек. <i>Танымдық дағды</i></p>	<p>немесе суды қасықпен бір ыдыстан екіншісіне құяды. <i>Танымдық дағды</i></p>	<p>Шарты: "Анасы жұмсақ сөйлейді", "Әке қатты сөйлейді", "Бала жылайды" деп рөлдік ойын ұйымдастырыңыз. <i>Коммуникативтік дағды</i></p>	<p>және басқа дене бөліктері туралы айтып беріңіз. <i>Бір тұтас тәрбие</i></p>
<p>Ертенгілік жаттығу</p>	<p>1. Бастапқы қалып: жерде аяқтың арасын ашып отырып, шеңберді екі қолмен ұстау; 1–1 шеңберлерді қолды бүкпей, бастан жоғары көтеру; 1–2 иыққа салып, басқа кию; 1–3 бастапқы қалыпқа келу (4-5 рет қайталау). 2. Бастапқы қалып: тік тұрып, құрсауларды екі қолымен төменде ұстау; 2–1 қолды жоғары көтеріп, шеңбер ұстаған қолды бетке жақындатып, басқа кигізу; 2–2 бастапқы қалыпқа келу (3-4 рет қайталау); 3. Бастапқы қалып: жерде отырып, аяқты бірге қою, шеңберді екі қолмен ұстап, тізенің үстіне қою; 3–1 оң жаққа бұрылып, шеңберді жерге қою; 3–2 тіктелу; 3–3 сол жаққа бұрылып, шеңберді жерге қою</p>				

Таңғы ас	Таңғы ас алдында қолдарын сумен сабындап жуу мәдениетін қалыптастыру. (мәдени-гигиеналық дағдылар, өзіне-өзі қызмет ету, кезекшілердің еңбек әрекеті) Суды, тамақты, энергияны үнемді тұтыну» - табиғи ресурстарға ұқыпты қарауды қалыптастыру Бір тұтас тәрбие				
Ұйымдастырылған іс-әрекетті өткізуге дайындық (бұдан әрі – ҮІӨ)	Сазбалшық, ермексаз және оның қасиеттері туралы білімдерін қалыптастыру, сазбалшықты дұрыс қолдануды жетілдіру.	Пішіннің жоғары бөлігін саусақпен басып, тереңдетуді, кесектерді біріктіруді мүсіндеуге арналған материалдарды қолдануды жетілдіру.	Бейнелерді фланелеграфта (сызықтарда, шаршыда), қағаз бетіне қойып, құрастыруға, кескінді конструктивті тәсілмен жасауға (жекелеген бөліктерден), ересектермен бірге түстерді таңдауға (қарама-қарсы түстер) үйрету.	Фланелеграфта геометриялық фигураларды, машиналарды, үйлерді, доптарды, шарларды, гүлдерді, қазақтың ұлттық ою-өрнектерін орналастыру дағдыларын пысықтау.	Көңілді әуен қою, сергіту.
Кестеге сәйкес ҮІӨ	Дене тәрбиесі <i>Міндеттері:</i> Балаларды ересектермен бірге қимылдары жеңіл, мазмұны қарапайым қимылды ойындар ойнауға ынталандыру..	Дене тәрбиесі Міндеттері: Балалардың ойынға қызығушылығын дамытуға ықпал ете отырып, негізгі қимылдарды (жүру, жүгіру, лақтыру, домалату) жетілдіру	Музыка Тақырыбы: «Күн мен жаңбыр» ойыны Міндеті: Балаларды музыканың әртүрлі сипатын ажыратуға баулу (көңілді, ойнақы, сабырлы, мұңды). Шығармалардың көңіл-күйін сезіне білуге үйретеді.		Дене тәрбиесі Міндеттері: Қимылдарды үйлесімді орындауға, кейбір кейіпкерлердің қарапайым әрекеттерін жеткізе білуге үйрету (қоян сияқты секіру; аю сияқты қорбаңдап жүру).
	“Әже бізде қонақта” Міндеттері	«Көктем» Міндеті Өлеңді жаттап алуға, жыл	«Әдемі гүлдер» Міндеттері:	Д/о: «Жыл құстары біздің аулада»	Педагогтің көмегімен таныс көктем шағын

	<p>Қонаққа келген апаның қоржынындағы заттармен танысу арқылы қарапайым сұрақтарға (Кім? Не? Не істейді?) және неғұрым күрделі (Не әкелді? Кімге әкелді? Неге әкелді? Қашан әкелді?) сұрақтарға жауап беруге, өз ойын айтуға үйрету. (сөйлеуді дамыту)</p> <p>Көңілді музыка сүйемелдеуімен қонаққа келген қуыршақпен балалардың бірге би билеуін ұйымдастыру (музыка) Қонаққа келген апаның қоржынындағы заттармен танысу арқылы қарапайым сұрақтарға (Кім?</p>	<p>мезгілі туралы түсінік қалыптастыру Көктем келді бүгін, Күнім төкті нұрын. Сайрап барлық құстар, Ән салуға құштар. педагогтің көмегімен өлеңді толық қайталауға ынталандыру. (көркем әдебиет)</p> <p>Түрлі түсті шарларды салғызу</p>	<p>Мүсіндеудің техникалық дағдыларын қалыптастыру табақты мүсіндеуде пішіннің орта бөлігін саусақпен басып, тереңдетіп жасауды үйрету <i>Шығарм. дағд. дамыту</i> (мүсіндеу) Қағаздан ұшақ жасап беріп ұшырып ойнату. Кейбір бөліктерін өздері бүктеуіне мүмкіндік жасау. <i>Танымдық дағд. дамыту</i> (сенсорика)</p>	<p>Міндеттері: Көктем мезгіліндегі құстар таныстыру Өздері не білетін айтқызу. Құстарға жем, су беру. (қоршаған ортамен таныстыру) <i>Танымдық қабілеттерін дамыту</i> Құстардың тауып фланелеграфта жапсыру (<i>жапсыру</i>) Құрастыру материалдарынан үйшік жасау. (<i>құрастыру</i>)</p>	<p>өлеңді толық қайталауға ынталандыру</p> <p>сөйлеуді дамыту, көркем әдебиет)</p> <p>Ермексаздан ағаштардың жапырақтарын жасату. (мүсіндеу)</p>
--	---	--	--	--	--

	<p>Не? Не істейді?) және неғұрым күрделі (Не әкелді? Кімге әкелді? Неге әкелді? Қашан әкелді?) сұрақтарға жауап беруге, өз ойын айтуға үйрету.</p> <p>(сөйлеуді дамыту)</p> <p>Көңілді музыка сүйемелдеуімен қонаққа келген қуыршақпен балалардың бірге би билеуін ұйымдастыру</p> <p>(музыка)</p>				
2-ші таңғы ас	Таңғы ас алдында қолдарын сумен сабындап жуу мәдениетін қалыптастыру. Жеңдерін өз бетімен түру, жуыну кезінде киімді суламау, жуыну кезінде суды шашыратпау білігін бекіту.				
Серуенге дайындық	Көрсету бойынша киімдерін киюді, қимыл белсенділігіне жағымды эмоциялық қарым-қатынас білдіруді, бұрын игерген қимылдарды өздігінен орындауды жетілдіру. Киім шкафтарын тануды қалыптастыру (өзіне-өзі қызмет ету дағдылары, ұсақ моториканы дамыту				
Серуен	<p>Құмда гүлдердің суретін салғызу. (сурет салу)</p> <p>Гүлдер мен ағаштарды</p>	<p>Бақылау: Аспандағы бұлттардың көктемгі өзгерістерін бақылау.</p> <p>Еңбек: Ауладағы</p>	<p>Су қасиетімен таныстыру(алақанға су құю, оның ағып кететінін, заттардың бататын батпайтынын анықтату.)</p>	<p>Бақылау: Күннің көкжиектен шығу биіктігін бақылау.</p> <p>Еңбек: Гүлзарларға дайындық жасау.</p>	<p>Құрғақ және суланған құм қасиеттерімен таныстыру. Шағын күн пішіндегі қалыптарға салып аударып қарату. Шашылған құмды жинау</p>

	<p>таныстыру. Оларға су құйғызу <i>қоршаған әлеммен таныстыру</i> Еркін ойындар.</p> <p>Спорттық жаттығулар: Үш дөңгелекті велосипедке отыруға, одан ересектердің көмегімен және көмегінсіз түсуге, ересектердің көмегімен және өз бетінше рөлді басқаруға үйрету.</p>	<p>табиғи материалдарды жинау.</p> <p>Ойын: «Бұлт пен жаңбыр» – балалар жаңбырдан тығылады. Зерттеу жұмысы: Булану процесін қарастыру (су төгіп, оның кебуін бақылау). <i>Қоршаған әлеммен таныстыру</i></p>	<p><i>қоршаған әлеммен таныстыру</i> Еркін ойындар.</p> <p>Әртүрлі кейіпкерлердің қимылдарын ойындарда көрсету (қанатын жайып ұшқан құстар) дағдысын дамыту (музыка)</p>	<p>Ойын: «Арқан тарту» – ұлттық ойын. Зерттеу жұмысы: Күнге қараған қар мен көлеңкедегі қардың еруін салыстыру.</p> <p><i>Қоршаған әлеммен таныстыру</i></p>	<p>дағдыларын жетілдіру <i>қоршаған әлеммен таныстыру</i></p> <p>Алып шыққан сенсорлық ойыншықтармен еркін ойындар (сенсорика)</p> <p>Еркін ойындар</p> <p>Құмда сурет салғызу. (сурет салу)</p>
Серуеннен оралу	<p>Топқа оралу кезінде қатарға тұруды дағдыландыру. Асықпай педагогтің артынан жүру, жұптасып жүруді үйрету. Өз шкафтарын тану дағдысын қалыптастыру. Топта киетін аяқ киімдерін өз бетінше ауыстырып, киюін үйрету. (дербес қимыл әрекеті).</p>				
Түскі ас	<p>Түскі ас алдында гигиеналық шараларды орындау : қолды дұрыс жуу, өз сүлгінің орнын білу, қолды дұрыс сүрту, орамалды ілу (мәдени-гигиеналық дағдылар, өзіне-өзі қызмет ету, кезекшілердің еңбек әрекеті)</p>				
Күндізгі ұйқы	<p>Киімдерін ұқыпты орындыққа іліп (немесе арнайы сөреге) қоюды үйрету. Өз төсек орнын тауып жатуды үйрету. Балалардың тыныш ұйықтауы үшін жайы баяу музыка тыңдау. Бесік жырын айтып беру (өзіне-өзі қызмет ету дағдылары, ірі және ұсақ моториканы дамыту) Балалардың тыныш ұйықтауы үшін жайы баяу музыка тыңдау. (Музыка) Киім түймелерін, сырмаларын өздігінше ағытуды қалыптастыру.</p>				

	Балалардың тыныш ұйықтауы үшін жайы баяу музыка тыңдау. Бесік жырын айтып беру (өзіне-өзі қызмет ету дағдылары, ірі және ұсақ моториканы дамыту)				
Біртіндеп ұйқыдан ояту, сауықтыру шаралары	<i>Төсектен тұрып, түйіршекті және жұмсақ жолақшалармен жүруді дағдыландыру. (дене жаттығулар мен белсенділігі)</i> Киімдерін реттілікпен өздігінен киіну. Түймелерін қадау, сырмаларын сыру, аяқ киімдерін дұрыс киюді үйрету. (өзіне-өзі қызмет ету дағдылары, ірі және ұсақ моториканы дамыту)				
Бесін ас	Ересектің бақылауымен бетін, қолдарын ластанған кезде және тамақтың алдында өз бетінше жуу, беті мен қолын жеке орамалмен құрғатып сүрту, ересектің көмегімен өзін ретке келтіруін қалыптастыру.Өз орнын тауып отыру. (мәдени-гигиеналық дағдылар, өзіне-өзі қызмет ету) Үстел басында қарапайым мінез-құлық дағдыларын қалыптастыру: нанды үгітпеу, тамақты ауызды жауып шайнау, ауызды тамаққа толтырып сөйлемей. Тамақтанып болғаннан кейін алғыс айтуды үйрету (мәдени-гигиеналық дағдылар, өзіне-өзі қызмет ету)				
Балалардың дербес іс-әрекеті (қимылдық, ұлттық, сюжетті-рөлдік, үстел үсті-баспа және басқа ойындар), бейнелеу іс-әрекеті, кітап қарау және басқалары)	Кітаптардағы наурыз мерекесінің суреттерін қарату, ондағы таныс заттарды атауын қалыптастыру . қарапайым сөз тіркестерін (2-4 сөз) дұрыс қайталап айтуға үйрету. сөйлеуді дамыту Көңілді музыка сүйемелдеуімен балалардың бірге	Жастарына сәйкес «Қасқыр мен қоян» ертегісін оқып беру.. Ертегідегі кейіпкерлердің сөздерін қайталату. Кейіпкерлердің дауысын салуды жетілдіру. <i>сөйлеуді дамыту, көркем әдебиет, музыка)</i> Бейнелерді парак бетінде	Балалармен бірге балалар әдебиетінің шығармаларының иллюстрацияларын қарату. Суреттердің мазмұны бойынша қойылған сұрақтарға жауап беруді дамыту. <i>(сөйлеуді дамыту)</i> Қарапайым және күрделі пішінді заттарды мүсіндеудің техникалық дағдыларын қалыптастыру	Дәндерді ермексаздан жасату, оларды бояту. <i>(сурет салу, мүсіндеу, жаспыру</i> Топтық жұмыс Ертегі оқып беру. Ойыншықтарды, суреттерді, үстел үсті театрының кейіпкерлерін және басқа да көрнекі құралдарды көрсетумен сүйемелдеп ойнату. көркем әдебиет Жақын адамдарының жағдайын эмоционалды	Суреттің қарапайым элементтері ретінде тік қысқа сызықтарды қағаз бетінде төменнен жоғары қарай, жаңбырдан соң өскен шөптердің суретін салғызу (сурет салу)

	<p>би билеуін ұйымдастыру</p> <p><i>(музыка)</i></p> <p>Қарапайым және күрделі пішінді заттарды мүсіндеудің техникалық дағдыларын қалыптастыру</p> <p><i>Құрастыру</i></p> <p>Жапсыруға қызығушылықты ояту. Жапсыру жұмыстарын жасау тәсілдерін (желімсіз) үйрету.</p> <p><i>Жапсыру</i></p>	<p>орналастыра отырып, түрлі-түсті дақтарды қарама-қарсы үйлестіру арқылы бере білу, дөңгелек және толқын тәрізді сызықтарды бейнелеуді, дәстүрлі емес әдістермен суреттер салу дағдыларын дамыту, желімсіз жапсыруға үйрету</p> <p><i>Сурет салу, жапсыру</i></p>	<p>Мүсіндеу</p> <p>дәстүрлі емес әдістермен суреттер салу дағдыларын дамыту.</p> <p><i>Сурет салу</i></p>	<p>қабылдай білуге тәрбиелеу (жанашырлық, қамқорлық таныту). Ата-аналарын сыйлауға баулу</p> <p>Қоршаған әлеммен таныстыру</p>	
<p>Балалармен жеке жұмыс</p>	<p>Әміре, Әли, Арсенмен отбасы жайлы суреттер көрсетіп олар кімдер не істеді жайлы сұрақтарға жауап беру дағдысын дамыту.</p>	<p>Әмір, Рамина, Жандос, Аминамен қарапайым би қимылдарын орындау денені оңға, солға бұру, басты оңға, солға ию, қолдарды сермеуді үйрету.</p>	<p>Әли, Айсултан үстел үсті құрастырмалы материалдардан бөпе құршаққа кереует жасап орналастыруды үйрету.</p>	<p>Тасним, Амина куыршақ қолындағы табаққа күлше түрлерін жапсырып, орналастыру дағдыларын қалыптастыру.</p>	<p>Әли, Раминамен түстерге байланысты білімдерін пысықтау</p> <p>Д/о: «Доптарды түсіне қарай топтастырып, ата!»</p>

Серуенге дайындық	Киініп-шешіну кезінде киімдерін белгілі тәртіппен киюге және шешуге жаттықтыру. Киіміндегі Қатармен жұптасып жүруді, қатарды бұзбауды үйрету. Таза ауада қандай ойындар ойнайтынын балалармен жоспарлау. (сөйлеуді дамыту, өзіне-өзі қызмет ету дағдылары, ірі және ұсақ моториканы дамыту).				
Серуен	Қ/о « <i>Шеңберге тез тұр</i> » <i>Ірі конструктор бөлшектерінен машинаны құрастыруды үйрету (құрастыру)</i>	Машиналарды жаңбырдан қорғау үшін оларға шатыр құрастырғызу. <i>(құрастыру)</i> Еркін ойындар Жеке әңгімелесулерді жүргізу	<i>Ірі конструктор бөлшектерінен машина құрастырып салыстырып ойнату (құрастыру)</i> Еркін ойындар.	Қар тоқтату жөніндегі пікірді ұлғайту (қарды тоқтатады, жел соққанда), оларды орнатуда тәрбиешіге көмектесу. <i>(жаппай бақылау, дене белсенділігі)</i>	Қ/о «Күн мен жаңбыр» үлкен кіші мұнараларды пластмас сақиналардан құрастырғызу <i>(құрастыру)</i>
Серуеннен оралу	Топқа оралу кезінде жылдам қатарға тұруды дағдыландыру. Асықпай бір-бірін итермей жүруді үйрету. Топта киетін аяқ киімдерін өз бетінше ауыстырып, киюін қалыптастыру. Жұмбақтар шешу, өлеңдер, әндер жаңылтпаштар, санамақтар және т.б. жаттау (көркем әрекет, дербес ойын әрекеті).				
Кешкі ас	Ересектің бақылауымен бетін, қолдарын ластанған кезде және тамақтың алдында өз бетінше жуу, беті мен қолын жеке орамалмен құрғатып сүрту, ересектің көмегімен өзін ретке келтіруін қалыптастыру.Өз орнын тауып отыру. (мәдени-гигиеналық дағдылар, өзіне-өзі қызмет ету) Суды, тамақты, энергияны үнемді тұтыну» - табиғи ресурстарға ұқыпты қарауды қалыптастыру Бір тұтас тәрбие Үстел басында қарапайым мінез-құлық дағдыларын қалыптастыру: нанды үгітпеу, тамақты ауызды жауып шайнау, ауызды				
Балалардың дербес әрекеттері	Дидактикалық ойын: «Көлеңкесін тап» Мақсаты: Жануарлардың көлеңкесін табу. (Қоршаған әлеммен танысу)	Қуыршақ Әйгерімге арналған моншақтар Мақ:геометриялық пішіндерді көлемі және түсі бойынша кезектестіріп қоя алуға үйрету. (Сенсорика)	«Үй жануарлары Қалай дыбыстайды?» Мақсаты: Балаларға үй жануарлары туралы түсінік беру. (Сөйлеуді дамыту) Бауырсақ	Автобус Мақ:құрастыру барысында үлкендердің көмегімен тапсырмаларды орындау, автобус құрастыруда құрылыс материалдарының	Дидактикалық ойын: «Құмдағы заттарды тауып ата!». Үлкен сәбіздер мен кішкентай сәбіздерді тауып атап, салыстырады (Сенсорика)

	Жапалақтап қар жауды» Қарлар туралы түсінік беру. Дәстүрден тыс сурет салу технологиясы (Сурет)		Мақ: Домалақтап есу арқылы бауырсақ сомдауды үйрету. (Мүсіндеу)	көлемін, пішінін ажырата алу (Құрастыру, жапсыру)	
Балалардың үйге қайтуы	Ата аналарға кеңес «Бүгін балабақшада нендей қызықтар болды».Өз баласын әңгімеге тартуы	Балалардың еркін ойындары. Өз беттерінше ойындар ұйымдастыра білу	Сәтті демалыс жайлы әңгіме	Баланың достарымен қарым-қатынасы жайлы әңгіме	Үйде балабақша режимін сақтауға ұсыныс жасау

Тексерген күні: 17.07.2023 ж

Ұсыныс: Мамандық дәстүрлерді дамытуға ақыл іс жеткізіле

Әдіскер: А.А.А. Белсенділік белсенділік

Тәрбиелеу-білім беру процесінің циклограммасы (Сәуір) 4 апта

Білім беру ұйымы: Шығыс Қазақстан облысы білім басқармасы Өскемен қаласы бойынша білім бөлімінің «Ақ бота» балабақша-бөбекжайы» КМҚК

Топ: «Айшуақ» кіші тобы

Балалардың жасы: 2 жастағы балалар

Жоспардың құрылу кезеңі: 21.04.2025-25.04.2025

Тәрбиешілер: Омирбекова Ж.Е., Мархабатқызы А.

Күн тәртібі	Дүйсенбі 21.04.2025ж	Сейсенбі 22.04.2025ж	Сәрсенбі 23.04.2025ж	Бейсенбі 24.04.2025ж	Жұма 25.04.2025ж
Балаларды қабылдау	Балаларды көтеріңкі көңілді муызкамен қарсы алу. Күй қосу, <i>күй күмбірі</i>	Балаларды жақсы көңіл күймен қарсы алу және оларға қолайлы жағдай жасау. Күй қосу, <i>күй күмбірі</i>	Баладан қандай көңіл күймен келгенін сұрау. Күй қосу, <i>күй күмбірі</i>	Балалардың терісін, дене қызуын, сыртқы келбетін тексеру. Күй қосу, <i>күй күмбірі</i>	Балалардың көңіл – күйлерін қарап анықтау. Күй қосу, <i>күй күмбірі</i>
Ата-аналармен немесе баланың басқа заңды өкілдерімен әңгімелесу, кеңес беру	Баланың бақшаға бейімделуі жайлы әңгіме	Баланың денсаулығы жайлы әңгіме	Баланың басқа балалармен қарым – қатынасы жайлы әңгіме	Топтық іс-шаралар мен меркелер жайлы әңгіме	Баланың көңіл күйі туралы әңгімелесу
Балалардың іс-әрекеті (ойын, танымдық, коммуникативтік, шығармашылық, эксперименталдық, еңбек, қимыл, бейнелеу, дербес және басқалары)	<i>Тұсау кесу</i> Міндеті: Тұсау кесу дәстүрінің мәнін түсіндіру. Ойын барысы: Қуыршақтың аяқтарына жіп байлап, оны	<i>Қазақтың ұлттық ойындары</i> Міндеті: Ұлттық ойындар арқылы дене шынықтыру және дәстүрмен таныстыру.	<i>«Сәйкестендіріп жина»</i> Міндеті: Түстерді тану және сәйкестендіру. Ұсақ моториканы дамыту.	<i>«Бөліктерді құрастыр»</i> Міндеті: <i>Қиынды бөліктерді біртұтас суретке айналдыру.</i> <i>Заттардың пішінін ажырата білу.</i>	<i>«Дыбысынан таны»</i> Міндеті: Дыбыстарды есте сақтау. Тілдік қарым-қатынас мәдениетін дамыту. Қажетті құралдар:

	қайшымен кесуді көрсету. Бұл дәстүрдің баланың алғашқы қадамына арналғанын түсіндіріңіз. <i>Бір тұмас тәрбие</i>	Ойын барысы: "Асық", "Аударыспақ" сияқты ойындарды ойнап көрсету немесе ойнату. Мысалы, асықты қалай ату керектігін үйретіңіз. <i>Бір тұмас тәрбие</i>	Қажетті құралдар: Әртүрлі түсті доптар. Әр доптың түсіне сәйкес қораптар. Ойын шарты: Балаға әртүрлі түсті доптар беріледі. "Қызыл допты қызыл қорапқа сал" деп бағыт беріңіз. <i>Танымдық дағды</i>	Қажетті құралдар: <i>Бағдаршамның қиынды суреттері.</i> Ойын шарты: <i>Баланың алдында бағдаршамның жеке бөліктері (қызыл, сары, жасыл дөңгелектер, тік төртбұрышты негіз) болады.</i> <i>"Қандай түстер жетіспейді?" деп сұраңыз.</i> <i>Бала бағдаршамды құрастыруы керек.</i> <i>Құрастыру</i>	Әртүрлі жануарлардың, көліктердің дыбыстары жазылған аудиожазба. Ойын шарты: Балаға дыбыстыңдатыңыз (мысалы, мысық "мяу-мяу"). "Бұл не?" деп сұраңыз. <i>Коммуникативтік дағды</i>
Ертеңгілік жаттығу	1. Бастапқы қалып: жерде аяқтың арасын ашып отырып, шеңберді екі қолмен ұстау; 1–1 шеңберлерді қолды бүкпей, бастан жоғары көтеру; 1–2 иыққа салып, басқа кию; 1–3 бастапқы қалыпқа келу (4-5 рет қайталау). 2. Бастапқы қалып: тік тұрып, құрсауларды екі қолымен төменде ұстау; 2–1 қолды жоғары көтеріп, шеңбер ұстаған қолды бетке жақындатып, басқа кигізу; 2–2 бастапқы қалыпқа келу (3-4 рет қайталау); 3. Бастапқы қалып: жерде отырып, аяқты бірге қою, шеңберді екі қолмен ұстап, тізенің үстіне қою; 3–1 оң жаққа бұрылып, шеңберді жерге қою; 3–2 тіктелу; 3–3 сол жаққа бұрылып, шеңберді жерге қою				
Таңғы ас	Таңғы ас алдында қолдарын сумен	Жеңдерін өз бетімен түру, жуыну кезінде	Тамақтанып болғаннан кейін алғыс	Жеңдерін өз бетімен түру, жуыну кезінде	Тамақтанып болғаннан кейін алғыс айтуды

	сабындап жуу мәдениетін қалыптастыру. (мәдени-гигиеналық дағдылар, өзіне-өзі қызмет ету, кезекшілердің еңбек әрекеті) Суды, тамақты, энергияны үнемді тұтыну» - табиғи ресурстарға ұқыпты қарауды қалыптастыру <i>Бір тұтас тәрбие</i>	киімді суламау, жуыну кезінде суды шашыратпау білігін бекіту. (мәдени-гигиеналық дағдылар, өзіне-өзі қызмет ету, кезекшілердің еңбек әрекеті)	айтуды үйрету (мәдени-гигиеналық дағдылар, өзіне-өзі қызмет ету, кезекшілердің еңбек әрекеті)	киімді суламау, жуыну кезінде суды шашыратпау білігін бекіту. (мәдени-гигиеналық дағдылар, өзіне-өзі қызмет ету, кезекшілердің еңбек әрекеті)	үйрету (мәдени-гигиеналық дағдылар, өзіне-өзі қызмет ету, кезекшілердің еңбек әрекеті)
Ұйымдастырылған іс-әрекетті өткізуге дайындық (бұдан әрі – ҮІӘ)	«Суретші қай жерде қателесті» Берілген суреттен қатені тауып, өз ойын айта алады.	«Өз үйіне орналастыр» жануар, құстарды өз мекеніне орналастыруды біледі.	«Не артық?» : Балалар суретке қарап, заттарды топтастыруды біледі.	«Сикырлы қапшық» Қапшықтан алған ойыншықтың атын, қасиетін айта алады.	Балалар доп туралы түсіне бере отырып, дайын дөңгелек пішінді дұрыс бояуды үйрету
Кестеге сәйкес ҮІӘ	Дене тәрбиесі Міндеттері: Негізгі қимылдар: жүру, жүгіру, секіру. Жалпы дамытушы жаттығулар Қимылды ойын: «Допты жылдап жеткіз»	Дене тәрбиесі Міндеттері: Дербесқимылбелсенділігі. Ересектің бақылауым енойын әрекеттерін (спорттық, би) орындауға, қимылбелсенділігін ежағымды эмоция білдіруге, бұрынменгерген қимылдарды өзбетінше орындауға ықыластанытуға	Музыка Тақырыбы: «Сикырлы ағаш» ойыны Міндеті: Әуеннің дыбыс биіктігін ажыратып, естіген әуенді нота сызықтарына орналастыруға үйрету.	«Қуыр-қыр, қуырмаш» (музыка әуенімен)	Дене тәрбиесі Міндеттері: Спорттық жаттығулар: Велосипед тебу: үш дөңгелекті велосипедке отыруға, одан ересектердің көмегімен және көмегіңіз түсуге, ересектердің көмегімен және өз бетінше шәрәлді басқаруға үйрету. <i>Жапсыру</i> (маман

	<p>«<i>Үй құстары</i>» Міндеттері: Үйқұстарын (тауық, қаз, үйрек) таныстыру. <i>Қоршаған ортамен таныстыру</i> «Шұбар тауық» Міндеттері: үстел үстітеатрының кейіпкерлерін және басқа да көрнекі құралдарды көрсетумен сүйемелдеу арқылы көркем шығарманы тыңдауын дамыту. <i>Көркем әдебиет/сөйлеуді дамыту</i> «<i>Дұрыс топтастыр</i>» Міндеттері: Берілген заттардың 3-4 сенсорлық қасиеттеріне байланысты таңдауды жүзеге асыра отырып, түсі, көлемі бойынша топтастыру. <i>Сенсорика</i></p>	<p>баулу. «<i>Дауысынан таны</i>» Міндеттері: еліктеу сөздерін, сөздерді және қарапайым сөз тіркестерін (2-4 сөз) дұрыс қайталап айтуға үйрету «Шұбар тауық» Міндеттері: Балаларды педагогтің көмегімен өлеңді толық қайталауға ынталандыру. Шұбар тауық мүлдем, Жолатпайды барса. Ұясында жүрген Балапаны қанша? Балапанын тауық Қызғанады жаман. Қанатымен жауып, Санатпайды маған. <i>Көркем әдебиет</i> «<i>Біреу - көп</i>» Міндеттері: заттардың санын ажырату (біреу-көп), әртүрлі көлемдегі</p>	<p>«<i>Сиқырлы тастар</i>» Міндеттері: Өлі табиғат (жылы, суық су, құрғақ, ылғал құм, домалақ, қатты тас) <i>Қоршаған ортамен таныстыру</i> «Көлемі бойынша орналастыр» Міндеттері: Қолдың ұсақ бұлшық еттерін, «көз бен қолдың» сенсомоторлық қеңістікті күйлесімділігін дамыту. <i>Сенсорика</i></p>	<p>«<i>Ұқсас пішінді тап</i>» Міндеттері: Ауызшанұсқаумен үлгігесүйене отырып, тапсырмаларды. <i>Сенсорика</i> «<i>Ұя</i>» Міндеттері: Құрдастарымен бірге құрастыруға баулу, олармен ойнау, қарапайым құрастырудағылары бекіту: үстіне, жанына қоюын қалыптастыру. <i>Құрастыру</i> Ақ тауық Міндеттері: Таныс өлеңдерді оқыған кезде балаларға сөздерді, сөз тіркестерін қосылып айтуға мүмкіндік беру. Ақ тауық-ау, ақ тауық, Ақ тауық неткен қақсауық, Аяп жүрсем тауықты. Бір жұмыртқа тауыпты. <i>Көркем</i></p>	<p>жоспары бойынша) «Қорегін тап» Міндеттері: Ауызша нұсқаумен үлгігесүйене отырып, тапсырмаларды орындауды жалғастыру. <i>Сенсорика</i> «Ертегілер әлемі» Міндеттері: үстел үсті театрының кейіпкерлерін және басқа да көрнекі құралдарды көрсетумен сүйемелдеу <i>Көркем әдебиет/сөйлеуді дамыту</i></p>
--	---	---	--	---	---

		заттарды атауын пысықтау. <i>Сенсорика</i>		<i>әдебиет/сөйлеуді дамыту</i>	
2-ші таңғы ас	Таңғы ас алдында қолдарын сумен сабындап жуу мәдениетін қалыптастыру.	Өз орнын тауып отыру. Үстел басында қарапайым мінез-құлық дағдыларын қалыптастыру.	Үстел басында қарапайым мінез-құлық дағдыларын қалыптастыру: нанды үгітпеу, тамақты ауызды жауып шайнау	Жеңдерін өз бетімен түру, жуыну кезінде киімді суламау, жуыну кезінде суды шашыратпау білігін бекіту.	Үстел басында қарапайым мінез-құлық дағдыларын қалыптастыру: ауызды тамаққа толтырып сөйлемей
Серуенге дайындық	Көрсету бойынша киімдерін киюді, қимыл белсенділігіне жағымды эмоциялық қарым-қатынас білдіруді қалыптастыру. <i>(өзіне-өзі қызмет ету дағдылары, ұсақ моториканы дамыту)</i>	Бұрын игерген қимылдарды өздігінен орындауды жетілдіру. <i>(өзіне-өзі қызмет ету дағдылары, ұсақ моториканы дамыту)</i>	Киім шкафтарын тануды қалыптастыру <i>(өзіне-өзі қызмет ету дағдылары, ұсақ моториканы дамыту)</i>	эмоциялық қарым-қатынас білдіруді, бұрын игерген қимылдарды өздігінен орындауды жетілдіру. <i>(өзіне-өзі қызмет ету дағдылары, ұсақ моториканы дамыту)</i>	Бұрын игерген қимылдарды өздігінен орындауды жетілдіру. Киім шкафтарын тануды қалыптастыру <i>(өзіне-өзі қызмет ету дағдылары, ұсақ моториканы дамыту)</i>
Серуен	Ересектердің еңбегін бақылауға баулу, ересектер әрекеттерді қалай орындап жатқанына балалардың назарына аудару. <i>қоршаған әлеммен таныстыру</i> Бірдей көліктерді топтастырып ойнату. түрлі көлемдегі геометриялық пішіндерді негізгі көлемі неғұрлым ұқсас қасиеттері бойынша	Құмда еркін тақырыпта сурет салу. <i>(сурет салу)</i> Дидактикалық ойын <i>Спорттық жаттығулар:</i> Үш дөңгелекті велосипедке отыруға, одан ересектердің көмегімен және көмегінсіз түсуге, ересектердің көмегі	Кітаптарды қарату, ішіндегі танытындарын атату. Сөйлем құрап сөйлеуге үйрету. <i>(көркем әдебиет)</i> Балалардың дербес әрекеттері Ауа райының ерекшеліктерін байқату. Гүлдер мен ағаштардың өзгерістерін байқату, желдің соғуына зейін аудыру	Ауа райының жылығаны, күннің шуағының жылы екенін, құстардың келгенін, желдің бағытын анықтату. <i>қоршаған әлеммен таныстыру</i> Қимылды ойын «Өз үйіңді тап» Үстел үсті құрылыс материалдарымен қуыршаққа шағын жиһаздар <i>(үстел, кереует)</i>	Ауа райының ерекшеліктерін байқату. Гүлдерге ағаштарға су құйдыру. <i>қоршаған әлеммен таныстыру</i> Еркін ойындар Бірғақты би музыкасын тыңдап қол қимылын жасап билеуін ұйымдастыру <i>(музыка)</i>

	салыстыру және іріктеуді жетілдіру. <i>(сенсорика)</i>	мен және өз бетінше рөлді басқаруға үйрету.	<i>қоршаған әлеммен таныстыру</i>	құрастыру және түрлі құрылыстарды жасату <i>(Құрастыру)</i>	
Серуеннен оралу	Топқа оралу кезінде қатарға тұруды дағдыландыру. <i>(дербес қимыл әрекеті).</i>	Асықпай педагогтің артынан жүру, жұптасып жүруді үйрету. <i>(дербес қимыл әрекеті).</i>	Өз шкафтарын тану дағдысын қалыптастыру. <i>(дербес қимыл әрекеті).</i>	Топта киетін аяқ киімдерін өз бетінше ауыстырып, киюін үйрету. <i>(дербес қимыл әрекеті)</i>	Асықпай педагогтің артынан жүру, жұптасып жүруді үйрету. <i>(дербес қимыл әрекеті).</i>
Түскі ас	Түскі ас алдында гигиеналық шараларды орындау : қолды дұрыс жуу, өз орамалының орнын білу, қолды дұрыс сүрту, орамалды ілу <i>(мәдени-гигиеналық дағдылар, өзіне-өзі қызмет ету, кезекшілердің еңбек әрекеті)</i>				
Күндізгі ұйқы	Киімдерін ұқыпты орындыққа іліп (немесе арнайы сөреге) қоюды үйрету. Өз төсек орнын тауып жатуды үйрету. Балалардың тыныш ұйықтауы үшін жайы баяу музыка тыңдау. Бесік жырын айтып беру <i>(өзіне-өзі қызмет ету дағдылары, ірі және ұсақ моториканы дамыту)</i>				
Ұйқыдан біртіндеп ояту, сауықтыру шаралары	<i>Төсектен тұрып, түйіршекті және жұмсақ жолақшалармен жүруді дағдыландыру. (дене жаттығулар мен белсенділігі)</i> Киімдерін реттілікпен өздігінен киіну. Түймелерін қадау, сырмаларын сыру, аяқ киімдерін дұрыс киюді үйрету. <i>(өзіне-өзі қызмет ету дағдылары, ірі және ұсақ моториканы дамыту)</i>				
Бесін ас	Ересектің бақылауымен бетін, қолдарын ластанған кезде және тамақтың алдында өз бетінше жуу, беті мен қолын жеке орамалмен құрғатып сүрту, ересектің көмегімен өзін ретке келтіруін қалыптастыру. Өз	Үстел басында қарапайым мінез-құлық дағдыларын қалыптастыру: нанды үгітпеу, тамақты ауызды жауып шайнау, ауызды тамаққа толтырып сөйлемей. Тамақтанып	Өз орнын тауып отыру. Үстел басында қарапайым мінез-құлық дағдыларын қалыптастыру: нанды үгітпеу, тамақты ауызды жауып шайнау, ауызды тамаққа толтырып сөйлемей. Тамақтанып	Ересектің бақылауымен бетін, қолдарын ластанған кезде және тамақтың алдында өз бетінше жуу, беті мен қолын жеке орамалмен құрғатып сүрту, ересектің көмегімен өзін ретке келтіруін	Ересектің бақылауымен бетін, қолдарын ластанған кезде және тамақтың алдында өз бетінше жуу, беті мен қолын жеке орамалмен құрғатып сүрту, ересектің көмегімен өзін ретке келтіруін қалыптастыру.

	орнын тауып отыру. (<i>мәдени-гигиеналық дағдылар, өзіне-өзі қызмет ету</i>)	болғаннан кейін алғыс айтуды үйрету (<i>мәдени-гигиеналық дағдылар, өзіне-өзі қызмет ету</i>)	болғаннан кейін алғыс айтуды үйрету (<i>мәдени-гигиеналық дағдылар, өзіне-өзі қызмет ету</i>)	қалыптастыру.Өз орнын тауып отыруды үйрету (<i>мәдени-гигиеналық дағдылар, өзіне-өзі қызмет ету</i>)	Тамақтанып болғаннан кейін алғыс айтуды үйрету (<i>мәдени-гигиеналық дағдылар, өзіне-өзі қызмет ету</i>)
Балалардың дербес іс-әрекеті (қимылдық, ұлттық, сюжетті-рөлдік, үстел үсті-баспа және басқа ойындар), бейнелеу іс-әрекеті, кітап қарау және басқалары)	Екі дос қуыршақты көрсету.Олармен бірге балаларды бір бірімен дос боламыз деп екеу ара құшақтастыру. Достар қандай болу керек деп достық ережелерін суреттер арқылы таныстыру. Бірге ережелерді суреттер арқылы атату. (<i>сөйлеуді дамыту</i>) Көктем тақпағын қайталап айту. Танысөлеңдерді оқыған кезде балаларға сөздерді, сөзтіркестерін қосылып айтуға мүмкіндік беру. (<i>көркем әдебиет</i>)	Қазақ халқының ұлттық салт-дәстүрлеріне баулу, балаларды бесікпен таныстыру, Қуыршақты бесікке бөлеп, бесік жырына ийтіп отырып ойнату арқылы балалардың аққорлыққа баулу (<i>сөйлеуді дамыту, көркем әдебиет, музыка</i>)	Қонаққа келген атаның қоржынындағы заттармен танысу арқылы қарапайым сұрақтарға (Кім? Не? Не істейді?) Кімге әкелді? сұрақтарға жауап беруге, өз ойын айтуға үйрету. (<i>сөйлеуді дамыту және көркем әдебиет</i>) Заттармен құралдарды қолданудағы дағдыларын қалыптастыру, ауызша ұсақ аумақпен үлгісін сүйене отырып, тапсырмаларды (<i>сенсорика</i>)	Ғажайып қоржыннан әр түрлі заттарды бір бірден алып онымен не істеу керектігін ойлап табуын ұйымдастыру. Жапсыратын заттарды фланелеграфқа жабысытырғызу. Қарандаштармен сурет салғызу. Ермексазды домалақтап, ойын ойнату. (<i>сурет салу, мүсіндеу жапсыру</i>)	Қоржыннан алған затты сипаттату. Берілген заттардың 3-4 сенсорлық қасиеттеріне байланысты таңдауды жүзеге асыра отырып, түсі, көлемі, өлшемі бойынша әр текті заттарды салыстыруды үйрету. (<i>сенсорика</i>) Құрылыс ойыншықтарымен еркін ойындар ойнату (<i>құрастыру</i>)
Балалармен жеке жұмыс	Әли, Рамин, Аминамен отбасы жайлы суреттер көрсетіп олар кімдер не істеді жайлы сұрақтарға жауап беру дағдысын	Айсұлтан, Арсен кейіпкерлердің дауысын салуды жетілдіру.	Әмірмен үстел үсті құрастырмалы материалдардан бөпе құршаққа кереует	Арсен, Абдурахман, Асылыммен қуыршақ қолындағы табаққа күлше түрлерін	Әміре, Тасним, Рамина, Айханыммен <i>саусақ қимылдарын дамыту</i> .

	дамыту.		жасап орналастыруды үйрету.	жапсырып, орналастыруды үйрету.	
Серуенге дайындық	Киініп-шешіну кезінде киімдерін белгілі тәртіппен киюге және шешуге жаттықтыру. Киіміндегі Қатармен жұптасып жүруді, қатарды бұзбауды үйрету. Таза ауада қандай ойындар ойнайтынын балалармен жоспарлау. <i>(сөйлеуді дамыту, өзіне-өзі қызмет ету дағдылары, ірі және ұсақ моториканы дамыту).</i> Киіміндегі ұқыпсыздықты байқап, оны өз бетінше немесе ересектердің көмегімен жоюға, қол орамалды пайдалануға үйретуді жалғастыру.				
Серуен	Әртүрлі көлемдегі заттарды жинап достық алаңын жасауды үйрету <i>(құрастыру)</i> Еркін ойындар Жеке әңгімелесулерді жүргізу	Қ/о «Кім жылдам» Ауызшанұсқаумен пирамида сақиналарын ретімен қазығына кигізуді пысықтау <i>(сенсорика)</i>	Ересектердің еңбегін бақылауға баулу. <i>Еркін ойындар</i> Ырғақты би музыкасын тыңдап қол қимылын жасап билеуін ұйымдастыру <i>(музыка)</i>	Қ/о «Жалауға қарай жүгір» Ірі құрылыс заттарымен еркін ойындар ойнату <i>(құрастыру)</i>	Қ/О «Өз үйінді тап» Балалардың қалауы бойынша кітаптар таңдатып, ертегі оқып беру. <i>(көркем әдебиет)</i>
Серуеннен оралу	Топқа оралу кезінде жылдам қатарға тұруды дағдыландыру. Асықпай бір-бірін итермей жүруді үйрету. Топта киетін аяқ киімдерін өз бетінше ауыстырып, киюін қалыптастыру. Жұмбақтар шешу, өлеңдер, әндер жаңылтпаштар, санамақтар және т.б. жаттау <i>(көркем әрекет, дербес ойын әрекеті).</i>				

<p>Кешкі ас</p>	<p>Ересектің бақылауымен бетін, қолдарын ластанған кезде және тамақтың алдында өз бетінше жуу, беті мен қолын жеке сүлгімен құрғатып сүрту. <i>(мәдени-гигиеналық дағдылар, өзіне-өзі қызмет ету)</i>Суды, тамақты, энергияны үнемді тұтыну» - табиғи ресурстарға ұқыпты қарауды қалыптастыру <i>Бір тұтас тәрбие</i></p>	<p>Үстел басында қарапайым мінез-құлық дағдыларын қалыптастыру: нанды үгітпеу, тамақты ауызды жауып шайнау, ауызды тамаққа толтырып сөйлемей. <i>(мәдени-гигиеналық дағдылар, өзіне-өзі қызмет ету)</i></p>	<p>Қолын жеке сүлгімен құрғатып сүрту, ересектің көмегімен өзін ретке келтіруін қалыптастыру.Өз орнын тауып отыру. <i>(мәдени-гигиеналық дағдылар, өзіне-өзі қызмет ету)</i>Суды, тамақты, энергияны үнемді тұтыну» - табиғи ресурстарға ұқыпты қарауды қалыптастыру <i>Бір тұтас тәрбие</i></p>	<p>Ауызды тамаққа толтырып сөйлемей. Тамақтанып болғаннан кейін алғыс айтуды үйрету<i>(мәдени-гигиеналық дағдылар, өзіне-өзі қызмет ету)</i>Суды, тамақты, энергияны үнемді тұтыну» - табиғи ресурстарға ұқыпты қарауды қалыптастыру <i>Бір тұтас тәрбие</i></p>	<p>Ересектің көмегімен өзін ретке келтіруін қалыптастыру.Өз орнын тауып отыру. <i>(мәдени-гигиеналық дағдылар, өзіне-өзі қызмет ету)</i>Суды, тамақты, энергияны үнемді тұтыну» - табиғи ресурстарға ұқыпты қарауды қалыптастыру <i>Бір тұтас тәрбие</i></p>
<p>Балалардың дербес іс-әрекеті (қимылдық, ұлттық, сюжетті-рөлдік, үстел үсті-баспа және басқа ойындар), бейнелеу іс-әрекеті, кітап қарау және басқалары)</p>	<p>Фланелеграфтагеометриялықфигураларданмашиналарды,үйлерді,доптарды,шарларды,гүлдерді,қазақтыңұлттықой-өрнектерінорналастыру дағдыларын пысықтау. <i>(жапсыру)</i></p>	<p>Ойыншықтардың екіге бөлінген бөлшек карточкаларын үйлестіріп жапсырту <i>(Жапсыру)</i> Достар ойнайтын ойыншықтарды ермексازдан жасату. <i>(мүсіндеу)</i></p>	<p>Сазбалшықтан үлкен кіші нан шелпектерін жасату. <i>(Мүсіндеу)</i> Ірі құрылыс заттарымен еркін ойындарды ойнауға жағдай жасау <i>(құрастыру)</i></p>	<p>Жануарлар ойыншығын топтастырып ойнату. заттардың санын ажырату (біреу-көп), әртүрлі көлемдегі заттардыатауын пысықтау. <i>(сенсорика)</i></p>	<p>Аңдар мен құстардың достарын тауып екі екіден айтқызып, жапсырту. Ләпбук арқылы ойындар ойнату <i>(жапсыру)</i>Балалардың қалауы бойынша кітаптар таңдатып, ертегі оқып беру. <i>(көркем әдебиет)</i></p>

Балалардың үйге қайтуы	Ата-анаға кеңес: Үйде баласымен қарандашпен жұмыс жасауларына кеңес беру.	Ата-аналарға балаларға оқылатын қызықты ертегілер туралы ақыл-кеңестер беру.	Балалар отбасында өздері не істей алатындары туралы әңгімелесу.	Кеңес: Бала өміріндегі жолда жүрі ережелері.	Кеңес: «3 жас дағдарысы»
-------------------------------	---	--	---	--	--------------------------

Тексерген күні: 18.04.2025 74

Ұсыныс: Шешенділік дағдарысы бағалауға нормал сөздер қолдану

Әдіскер: А.Бей

Тәрбиелеу-білім беру процесінің циклограммасы (Сәуір)

Білім беру ұйымы: Шығыс Қазақстан облысы білім басқармасы Өскемен қаласы бойынша білім бөлімінің «Ақ бота» балабақша-бөбекжайы» КМҚК

Топ: «Айшуақ» кіші тобы

Баланың жасы: 2 жастағы балалар

Жоспардың құрылу кезеңі: 28.04-02.05.2025

Тәрбиешілер: Омирбекова Ж.Е., Мархабатқызы А.

Күн тәртібі	Дүйсенбі 28.04.2025ж	Сейсенбі 29.04.2025ж	Сәрсенбі 30.04.2025ж	Бейсенбі 01.05.2025 ж	Жұма 02.05.2025ж
Балаларды қабылдау	Балаларды көтеріңкі көңілді музикамен қарсы алу. Күй қосу, <i>күй күмбірі</i>	Балаларды жақсы көңіл күймен қарсы алу және оларға қолайлы жағдай жасау. Күй қосу, <i>күй күмбірі</i>	Баладан қандай көңіл күймен келгенін сұрау. Күй қосу, <i>күй күмбірі</i>		Балалардың көңіл – күйлерін қарап анықтау. Күй қосу, <i>күй күмбірі</i>
Ата-аналармен немесе баланың басқа заңды өкілдерімен әңгімелесу, кеңес беру	Балалардың көңіл-күйі, денсаулығы жайлы әңгімелесу.	Үйдегі өзіне-өзі қызмет ету дағдыларының қалай қалыптасып жатқанын сұрау	Баланың үйдегі ойыншықтарға деген қызығушылығы жайлы сұрау		Демалыс күндердегі баланың күн тәртібі жайлы әңгімелесу
Балалардың іс-әрекеті (ойын, танымдық, коммуникативтік, шығармашылы	Дидактикалық ойын: «Азығын тап» Үй жануарлары мен жабайы жануарлардың азығын таба алады. Үй жануарларының төлдерін атай алады Әлеуметтік дағдылар	Қимылды ойын: «Ақ серек, көк серек» жүру, жүгіру қимылдарын орындайды. Белгі бойынша қозғалыстар жасайды. Дене тәрбиесі	Дидактикалық ойын: «Көліктер» балаларға көліктердің суретін, көліктерді ажырата алады. Әлеуметтік дағдылар		«Дәмін тап» Міндеті: Дәмдерді ажырату (тәтті, тұзды, қышқыл). Сөздік қорын кеңейту. Қажетті құралдар: Шағын ыдыстарға бал, қант, тұз, лимон кесіндісі.

<p>қ, эксперименталдық, еңбек, қимыл, бейнелеу, дербес және басқалары</p>				<p>Ойын шарты: Балаға кезекпен әртүрлі тағам дәмін татқызып, "Бұл тәтті ме, қышқыл ма?" деп сұраңыз. Әлеуметтік дағдылар</p>
<p>Ертенгілік жаттығу</p>	<p>1. Бастапқы қалып: жерде аяқтың арасын ашып отырып, шеңберді екі қолмен ұстау; 1–1 шеңберлерді қолды бүкпей, бастан жоғары көтеру; 1–2 иыққа салып, басқа кию; 1–3 бастапқы қалыпқа келу (4-5 рет қайталау). 2. Бастапқы қалып: тік тұрып, құрсауларды екі қолымен төменде ұстау; 2–1 қолды жоғары көтеріп, шеңбер ұстаған қолды бетке жақындатып, басқа кигізу; 2–2 бастапқы қалыпқа келу (3-4 рет қайталау); 3. Бастапқы қалып: жерде отырып, аяқты бірге қою, шеңберді екі қолмен ұстап, тізенің үстіне қою; 3–1 оң жаққа бұрылып, шеңберді жерге қою; 3–2 тіктелу; 3–3 сол жаққа бұрылып, шеңберді жерге қою</p>			
<p>Таңғы ас</p>	<p>Таңғы ас алдында қолдарын сумен сабындап жуу мәдениетін қалыптастыру. (мәдени-гигиеналық дағдылар, өзіне-өзі қызмет ету, кезекшілердің еңбек әрекеті) Суды, тамақты, энергияны үнемді тұтыну» - табиғи ресурстарға ұқыпты қарауды қалыптастыру Бір тұтас тәрбие</p>	<p>Жеңдерін өз бетімен түру, жуыну кезінде киімді суламау, жуыну кезінде суды шашыратпау білігін бекіту. Өз орнын тауып отыру. Үстел басында қарапайым мінез-құлық дағдыларын қалыптастыру: (мәдени-гигиеналық дағдылар, өзіне-өзі қызмет ету,</p>	<p>Таңғы ас алдында қолдарын сумен сабындап жуу мәдениетін қалыптастыру. нанды үгітпеу, тамақты ауызды жауып шайнау, ауызды тамаққа толтырып сөйлемей. Тамақтанып болғаннан кейін алғыс айтуды үйрету (мәдени-гигиеналық</p>	<p>Таңғы ас алдында қолдарын сумен сабындап жуу мәдениетін қалыптастыру. Жеңдерін өз бетімен түру, жуыну кезінде киімді суламау, жуыну кезінде суды шашыратпау білігін бекіту. Өз орнын тауып Тамақтанып болғаннан кейін алғыс айтуды үйрету (мәдени-гигиеналық дағдылар, өзіне-өзі қызмет ету, кезекшілердің еңбек әрекеті)</p>

		кезекшілердің еңбек әрекеті)	дағдылар, өзіне-өзі қызмет ету, кезекшілердің еңбек әрекеті)		
Ұйымдастырылған іс-әрекетті өткізуге дайындық (бұдан әрі – ҮІӨ)	М.Монтессори технологиясымен жұмыс. Геометриялық пішіндермен әр түрлі құрастыру жұмыстарын жасай алады.	Мнемотехника әдісі Киімдер Мақсаты: мнемо кестемен жұмыс жасай отырып, балалар киімдер туралы өз ойларын толық жеткізе алады.	Ойын – жаттығу «Қуыршықты жуындыр» Мақсаты:балалар тазалық туралы түсінеді. Ірі құрылыс материалдарымен ойындар.		Кел, тыңдайық ертегі. «Балапандар» ертегісі Мақсаты: Ертегі желісіндегі кейіпкерлердің жағымды және жағымсыз образын ажырата біледі.
Кестеге сәйкес ҮІӨ	Дене тәрбиесі <u>Міндеттері:Жалпы дамытушы жаттығулар.</u> <u>Негізгі қимылдар:</u> сапта бір-бірлеп, бірінің артынан бірі, тізені жоғары көтеріп жүру Сапта бір-бірлеп, бірінің артынан бірі, аяқтың ұшымен жүгіру. Бір-бірінен 1,5–2 метр арақашықтықта отырып , аяқты алшақ ұстаған қалпында допты домалату Тура бағытта 4–6 метр арақашықтықта, "жыланша еңбектеу <u>Қимылды ойын:</u> Поезд	Дене тәрбиесі Міндеттері:Тура бағытта 4–6 метр арақашықтықта, "жыланша еңбектеу; Екі аяқтап басты затқа тигізе отырып, жоғары қарай 2-3 метр қашықтықта алға қарай жылжи отырып секіру; <u>Қимылды ойын:</u> «Күміс алу»	Музыка Тақырыбы: «Әуенді сағат» ойыны Міндеті: Үйренген ән, әуендерді есте сақтап, бекіту үшін қолданылады. Өртүрлі көңіл күйдегі әуендерді кіріспесінен немесе үзіндісінен табуға машықтандырады		Дене тәрбиесі <u>Міндеттері:</u> <u>Жалпы дамытушы жаттығулар.</u> <u>Негізгі қимылдар:</u> сапта бір-бірлеп, бірінің артынан бірі, тізені жоғары көтеріп жүру; Сапта бір-бірлеп, бірінің артынан бірі жүгіру; Тура бағытта 4–6 метр арақашықтықта, "жыланша еңбектеу; Екі аяқтап басты затқа тигізе отырып, жоғары қарай 2-3 метр қашықтықта алға қарай жылжи отырып секіру; <u>Қимылды ойын:</u> «Күміс алу»

	<p>Құстар Міндеттері: құстар түрлі ойыншықтарын беру. Олардың түсін, көлемін, пішінін, сынесі мдермен атауды дамыту (сөйлеуді дамыту және көркем әдебиет)</p> <p>«Бұл қандай құс?» Міндеттері: белгілі бір ерекшеліктеріне қарай құстардың суреттеуге үйрету және оларды ажырата білу. (қоршаған ортамен таныстыру)</p> <p>Ғажайып қорапша» Міндеттері: Ғажайып қорапшаның ішінен заттар алуын ұйымдастыру. Олардың Түрлі көлемдегі геометриялық фигураларды негізгі түсі, неғұрлым ұқсас қасиеттері бойынша салыстыру және іріктеуді жетілдіру. (сенсорика)</p>	<p>«Бұлттар» Міндеттері: Қаламдыу шсаусақпен, қаттықысп айұстау, суреттің қарапайым элементтерін (бұлттарды) салуды меңгерту. Дөңгелек және толқын тәрізді сызықтарды бейнелеулерін дамыту. (Сурет салу) «Не қажет?» Міндеті: зейінді дамыту, шығармашылық сөйлеу қабілетін дамыту. Суретте жетпей тұрған бөліктерді анықтайды. Атап айтады. (Күннің шуағы жоқ, жапырақсыз гүл, сусыз жылғадан су ішкелі тұрған лақ) (көркем әдебиет) Пішініне, түсіне қарай топтастыр» Міндеті: Заттармен құралдарды қолдану дағдыларын қалыптастыру. (сенсорика)</p>	<p>«Ұя» Міндеттері: Үстел үсті құрылыс материалдарымен (текшелер, кірпіштер) құстардың ұяларын құрастыруды үйрету (Құрастыру)</p>	<p>«Қалашықтар» Міндеті: табиғи материалдарды (құм, су, тас) қолданып, ойнауға мүмкіндік беру. <i>(құрастыру)</i></p> <p>«Ұшақ» Міндеттері: Ұшақтың дауысын естірту. Балалардан бұл ненің дауысы? сұрау. Осы дауысты бірнеше рет айтып қайталату. Содан соң суретін көрсету. Ұшақ туралы мультитен үзінді көрсету. Ұшақ болып ұшуды ұйымдастыру. Құрастыру заттарынан ұшақ жасату. (сөйлеуді дамыту, сенсорика, қоршаған орта, құрастыру)</p>
--	---	---	--	---

2-ші таңғы ас	Таңғы ас алдында қолдарын сумен сабындап жуу мәдениетін қалыптастыру. Жеңдерін өз бетімен түру, жуыну кезінде киімді суламау, жуыну кезінде суды шашыратпау білігін бекіту.				
Серуенге дайындық	Көрсету бойынша киімдерін киюді, қимыл белсенділігіне жағымды эмоциялық қарым-қатынас білдіруді, бұрын игерген қимылдарды өздігінен орындауды жетілдіру. Киім шкафтарын тануды қалыптастыру (өзіне-өзі қызмет ету дағдылары, ұсақ моториканы дамыту)				
Серуен	<p>Күнді бақылау Мақсаты: күн энергиясының адамдар, өсімдіктер және жануарлар өміріне әсері туралы білімдерін бекіту. Бақылау барысы Тәрбиеші жұмбақтар жасырады: Үлкен алтын табақтан, Әлемге нұр таратқан. (күн) Алауға оранып, Көкке өрлеп шығады. Бір айналып оралып, Көкжиекке бұғады. (күн) Күн биікке көтерілген сайын, күн жылы әрі ұзақ болады. Күннің жылуынан қар ериді, жер жылиды. Шөптер өсе бастайды. Ағаштар бүршік жарады. батады? Зерттеу қызметі Ағаш, пластмасса, металл заттарға қол тигізіп қарау, қайсысын күн көп қыздырады?</p>	<p>Қардың еруін бақылау Мақсаты: табиғаттағы өзара байланысты көре білуге үйрету. Бақылау барысы Көркем сөз «Көктем келді» Б.Қозыкеев Қар су болып жөнелді, Қалды дала жалаңаш. Күн нұрына кенелді, Бүршік атып бар ағаш. Келіп көктем құстары, Бау бақшада ән салды. Оларды жас достары, Ұя жасап қарсы алды. Көктемде таңертең қар бетінде мұз қақтары пайда болатыны туралы айту. Бұның себебі күн көзінің шуағынан қардың үстіңгі беті ериді де, түнгі аяздан мұз болып қатады. Бұны мұзқатқақ деп атайды.</p>	<p>Ұшып келген құстарды бақылау Мақсаты: көктем құстары жайлы білімдерін бекіту. Құстарға деген қамқорлыққа тәрбиелеу. Бақылау барысы Көркем сөз «Ұя» Қ.Баянбаев Ұя жасап тақтайдан, Талға апарып байладым. Жыл құсының шаттанған, Күттім қашан сайрауын. Сол ұяны талдағы, Қараторғай мекендеп, Күні бойы сайрады, Жылы пәтер екен деп. Еңбек: Гүл егетін орынды тазалап, гүл отырғызуға дайындау. Мақсаты: бірлесе</p>		<p>Ауладағы бұталар мен өсімдіктерді бақылау Мақсаты: бұталар мен кез келген ағаштардың тіршілік иелері екендігі туралы түсініктерін тиянақтау. Бақылау барысы Көркем сөз «Көктем» Б. Жақып Көктем келді бүгін, Күнім төкті нұрын. Сайрап барлық құстар, Ән салуға құштар. Түрлі - түсті әйбат, Гүлдер шықты жайнап. Қызыл - жасыл аймақ, Қырға шықтық ойнап. Еңбек Алаңдағы сынған ағаш бұталарын жинау, бұталар түбін тазалау. Мақсаты: еңбексүйгіштікке баулу, бірлесе жұмыс істеу дағдыларын дамыту, істеген жұмыс нәтижесіне қуана білу.</p>

	<p>Қандай заттар тез қызады, қоңыр түсті ме, әлде ашық түсті ме? Күннің көзіне ұзақ уақыт қандай заттың көмегімен қарауға болады? (қоңыр түсті әйнекпен) Еңбек Ойын алаңы айналасындағы жолдарды тазалауға аула тазалаушыға көмектесу..</p> <p>Қимылды ойын «Күн мен түн».</p>	<p>Зерттеу қызметі Көлеңке беттегі қар үйінділері мен еріген қарды және сайдағы суды қарау. Көлеңкедегі қатқан қармен, күн беттегі қарқатқакты салыстыру. Қимылды ойын «Ормандағы аюда».</p>	<p>жұмыс істеуге деген құпшыныстарын арттыру. Қимылды ойын: «Ұшты ұшты». Мақсаты:</p>	<p>Қимылды ойын «Кім аталған ағашқа тез жетеді?». Мақсаты: ағаш аттарын дұрыс атай білу, ойлау қабылеттерін дамыту, жылдамдыққа баулу.</p>
Серуеннен оралу	<p>Топқа оралу кезінде қатарға тұруды дағдыландыру. Асықпай педагогтің артынан жүру, жұптасып жүруді үйрету. Өз шкафтарын тану дағдысын қалыптастыру. Топта киетін аяқ киімдерін өз бетінше ауыстырып, киюін үйрету. (дербес қимыл әрекеті).</p>			
Түскі ас	<p>Түскі ас алдында гигиеналық шараларды орындау : қолды дұрыс жуу, өз сүлгінің орнын білу, қолды дұрыс сұрту, орамалды ілу (мәдени-гигиеналық дағдылар, өзіне-өзі қызмет ету, кезекшілердің еңбек әрекеті)</p>			
Күндізгі ұйқы	<p>Киімдерін ұқыпты орындыққа іліп (немесе арнайы сөреге) қоюды үйрету. Өз төсек орнын тауып жатуды үйрету. Балалардың тыныш ұйықтауы үшін жайы баяу музыка тыңдау. Бесік жырын айтып беру (өзіне-өзі қызмет ету дағдылары, ірі және ұсақ моториканы дамыту) Балалардың тыныш ұйықтауы үшін жайы баяу музыка тыңдау. (Музыка)</p>			
Біртіндеп ұйқыдан ояту, Сауықтыру шаралары	<p><i>Төсектен тұрып, түйіршекті және жұмсақ жолақшалармен жүруді дағдыландыру. (дене жаттығулар мен белсенділігі)</i> Киімдерін реттілікпен өздігінен киіну. Түймелерін қадау, сырмаларын сыру, аяқ киімдерін дұрыс киюді үйрету. (өзіне-өзі қызмет ету дағдылары, ірі және ұсақ моториканы дамыту)</p>			
Бесін ас	<p>Ересектің бақылауымен бетін, қолдарын ластанған кезде және тамақтың алдында өз бетінше жуу, беті мен қолын жеке</p>			

	<p>орамалмен құрғатып сұрту, ересектің көмегімен өзін ретке келтіруін қалыптастыру. Өз орнын тауып отыру. (мәдени-гигиеналық дағдылар, өзіне-өзі қызмет ету)</p> <p>Үстел басында қарапайым мінез-құлық дағдыларын қалыптастыру: нанды үгітпеу, тамақты ауызды жауып шайнау, ауызды тамаққа толтырып сөйлемей. Тамақтанып болғаннан кейін алғыс айтуды үйрету (мәдени-гигиеналық дағдылар, өзіне-өзі қызмет ету)</p>				
<p>Балалардың дербес іс-әрекеті (қимылдық, ұлттық, сюжетті-рөлдік, үстел үсті-баспа және басқа ойындар), бейнелеу іс-әрекеті, кітап қарау және басқалары)</p>	<p>Балалардан қазір жылдың қай мезгілі? Күндіз ба, әлде түн ба? Аспанда біз не көреміз? Құстар туралы не білесіңдер? Құстар күндіз ұша ма? Әлде түнде ұшады ма?сұрау Балаларды ғылым орталығына шақырып, аспан әлемінің макетін көрсету. Алдымен таниғындарын атату. Құстар туралы айтып беру. (қоршаған ортамен танысу) Құстардың қайсысы сендерге ұнады? Самолеттарды құстарға қарап жасағанын айту. Құстардың суретін салып, қағаздан жасап көреміз бе?сұрау. Сөйтіп орталықтарға бөлінейік деп ұсыну. Бірінші орталықта балалар құстың суретін саладырту, екінші орталықта қағаздан бүктеп самолет жасату оны ұшыруын ұйымдастыру.</p>	<p>Балаларды таңдауы бойынша орталықтарға бөлу. Бірінші орталықта баклашкадан немесе картон қазақтардан құс құрастыртқызу. (құрастыру) Жеке балаларға да қағаз бетінде геометриялық фигуралардан ұяшық құрастырғызу және жасағандарын әңгімелету. (сөйлеуді дамыту) Құстар әніне музыка қосып сергіту сәтін жасату. (музыка)</p>	<p>Балаларды ұлттық бұрышқа алып бару. Ондағы заттарды атату. Құс қанат оюын көрсетіп таныстыру. Дауысты(а,ә,е,о,ұ)жән екейбірдауыссыз(п-б,к-қ,т-д,ж-ш,с-з)дыбыстарды анық айту, дыбыстардың артикуляциясын нақтылау және бекіту (сөйлеуді дамыту) Құс қанат оюын бояту. Бояуды пайдаланғанда ұқыптылыққа тәрбиелеу. (сурет салу)</p>		<p>Балаларды жарты шеңбер етіп отырғызу. Суреттердің бір бөлігін көрсетіп, оның не зат екенін таптырту. Ол затты тапқан бала ол туралы ән тақпақ немесе ойдан ертегі құрап немесе ол қалай пайда болды айтып беруін ұйымдастыру (көркем әдебиет) Сергіту сәті Балаларды екі орталыққа бөлу. Бір орталықта өздері таңдаған заттың суретін салғызу (сурет салу)</p>

	(құрастыру, сурет салу)				
Балалармен жеке жұмыс	Айханым, Ислам, Амина есімді зат есіммен, етістіктің өткен шағымен байланыстыруды үйрету.	Айсұлтан, Әміре, Әмір, әуеннің дыбысталуын ажырата білуге үйрету. ртүрлі көлемдегі заттарды атауын танып, санын (біреу-көп деп), ажыратуын дамыту.	Рамина, Әли әртүрлі заттардың: арқанның астынан нысанаға дейін төрт тағандап (алақанымент іземен тіреп) еңбектеуді үйрету. Көрнекі құралдарды көрсетумен сүйемелдеп мазмұнын түсінуге үйрету.		Әли, Арсен, Тасмин, Жандос тізерлеп тұрып, өкшеге отыру және тұруды, доптарды нысанға қарай домалатуды үйрету.
Серуенге дайындық	Киініп-шешіну кезінде киімдерін белгілі тәртіппен киюге және шешуге жаттықтыру. Киіміндегі Қатармен жұптасып жүруді, қатарды бұзбауды үйрету. Таза ауада қандай ойындар ойнайтынын балалармен жоспарлау. (сөйлеуді дамыту, өзіне-өзі қызмет ету дағдылары, ірі және ұсақ моториканы дамыту). Киіміндегі ұқыпсыздықты байқап, оны өз бетінше немесе ересектердің көмегімен жоюға, қол сүлгілерін пайдалануға үйретуді жалғастыру.				
Серуен	Қимылды ойын «Трамвай» Балаларға дайын құстар бейнесін ұсынып, оларды үйлестіріп лэпбукта жапсыруды жасату. (жапсыру)	Қимылды ойын: «Мысық пен тышқан» Бормен дербес шығармашылық жұмысын ұйымдастыру. (Сурет салу)	Балалардың сұранысы бойынша ертегі оқып беру (көркем әдебиет) Еркін ойындар		Қимылды ойын «Хан талапай»
Серуеннен оралу	Топқа оралу кезінде жылдам қатарға тұруды дағдыландыру. Асықпай бір-бірін итермей жүруді үйрету. Топта киетін аяқ киімдерін өз бетінше ауыстырып, киюін қалыптастыру. Жұмбақтар шешу, өлеңдер, әндер жаңылтпаштар, санамақтар және т.б. жаттау (көркем әрекет, дербес ойын әрекеті).				

Кешкі ас	Ересектің бақылауымен бетін, қолдарын ластанған кезде және тамақтың алдында өз бетінше жуу, беті мен қолын жеке орамалмен құрғатып сүрту, ересектің көмегімен өзін ретке келтіруін қалыптастыру. Өз орнын тауып отыру. (мәдени-гигиеналық дағдылар, өзіне-өзі қызмет ету) Суды, тамақты, энергияны үнемді тұтыну» - табиғи ресурстарға ұқыпты қарауды қалыптастыру Бір тұтас тәрбие				
Балалардың дербес әрекеттері	Балаларды кітап орталығына жинап, құстардың суреттерін қарату. Олардың не білгендері туралы сұрау. артикуляциялықаппаратты дамыту. Ермексизден құстарға жем жасату. (сөйлеуді дамыту, мүсіндеу)	Балаларды екі орталыққа қалауы бойынша бөлу. Қағаздан және ермексизден аққу жасауды ұсыну. «Аққуды атпа, досыңды сатпа.» Мақалды жаттату. (мүсіндеу және жапсыру)	«Құстар біздің досымыз» тақырыбында суреттер қарату. Оларға қалай қамқорлық таныту керектігін суреттер арқылы көрсету. Топтағы құстарға жем және су беру. (қоршаған ортамен танысу)		Балаларды орталықтарға бөлу. Балалардың дербес шығармашылық әрекеттерін ұйымдастыру. Апта бойы жасалған жұмыстардың ішінен ұнағанын қайта жасауға мүмкіндік беру. (мүсіндеу) (жапсыру) (құрастыру)
Балалардың үйге қайтуы	Ата-аналарға кеңес: Күн тәртібін сақтау	Ата-аналарға кеңес: "тұмау жұқпасының" адын алу шаралары	Кеңес: Жаңылтпаштар жаттату		Кеңес: Бала өміріндегі ертегінің маңызы

Тексерген күні: 26.04.2023

Ұсыныс: Серуенде ербек докторлармен бағу

Әдіскер: А.А.А.

Тәрбиелеу-білім беру процесінің циклограммасы (Мамыр) 1 апта

Білім беру ұйымы: Шығыс Қазақстан облысы білім басқармасы Өскемен қаласы бойынша білім бөлімінің «Ақ бота» балабақша-бөбекжайы» КМҚК

Топ: «Айшуақ» кіші тобы

Баланың жасы: 2 жастағы балалар

Жоспардың құрылу кезеңі: 05.05-08.05.2025

Тәрбиешілер: Омирбекова Ж.Е., Мархабатқызы А.

Күн тәртібі	Дүйсенбі 05.05.2025ж	Сейсенбі 06.05.2025ж	Сәрсенбі 07.05.2025ж	Бейсенбі 08.05.2025ж	Жұма 09.05.2025ж
Балаларды қабылдау	Балалардың терісін, дене қызуын, сыртқы келбетін тексеру. Күй қосу, <i>күй күмбірі</i>	Балаларды жақсы көңіл күймен қарсы алу және оларға қолайлы жағдай жасау. Күй қосу, <i>күй күмбірі</i>		Қонаққа келген қоянның ойыншығымен қарсы алу	
Ата-аналармен немесе баланың басқа заңды өкілдерімен әңгімелесу, кеңес беру	Ата-аналармен әңгіме: Ата-аналарға балаларды тамақтарын тауысып жеуге үйретулерін ескерту.	Ата-аналармен әңгіме: Балалардың тазалығы жөнінде кеңес беру		Ата –аналармен әңгіме: «Дұрыс тамақтануға баулу»	
Балалардың іс-әрекеті (ойын, танымдық, коммуникативтік, шығармашылық, эксперименталдық, еңбек, қимыл, бейнелеу, дербес және басқалары	«Балалар, әр жануардың өзіне тән сүйікті асы болады. Ал сендер соларға көмектесіп, азығын тауып бере аласындар ма?» Азығын тап! – Балаларға жануарлар суреті таратылады – Алдына бірнеше азық	Эксперимент: «Күн қайда?» Құралдар: – Кішкентай гүл (кәстрөлде), – Көлеңкелі жер, жарық терезе – 2 күн бақылау парағы (күлімдеген күн, көңілсіз		– Стақанға мақта салуды – Үстіне дән қояды – Су сеуіп, терезе алдына қояды Күн сайын: – Су бүркіп, бақылап отырады – «Шөбіміз өсті ме?» деп сұрайды	

	<p>суреті қойылады – Әр бала жануарды көрсетіп: – «Сиыр не жейді?» – «Шөп!» – «Қоян не жейді?» – «Сәбіз!» – «Ит не жейді?» – «Сүйек!» – «Арыстан ше?» – «Ет!» – Дұрыс тапса, шапалақтап мадақтау <i>Әлеуметтік дағдылар</i></p>	<p>бұлт) Барысы: Тәрбиеші екі гүл дайындайды: біреуі жарық жерде, екіншісі көлеңкеде тұрады. Балалармен бірге қарап, қай гүл ширақ, қайсысы солыңқы екенін салыстырады. «Күн болғанда – гүл жайнайды!» деп қорытынды жасалады. <i>Экологиялық тәрбие</i></p>		<p>– 4–5 күнде жасыл шөп шығады – Балалар қуанып, «Менің шөбім!» деп айтады <i>Экологиялық тәрбие</i></p>	
Ертенгілік жаттығу	<p>Жалпы дамытушы жаттығу Саусақтарым сәлем дейді бәріңе Екі алақанды ашып-жұму Қайырлы күн деп күлімдейдікөздерім сипап, құлақтарын сипап күлімдеу Қайырлы таң дейді менің денем Қайырлы таң дейді аяғым, аяғын кезекпен алға қояды Тамаша, тамаша бір, екі деп айта жүріп орындықтарына жайғасады</p>				
Таңғы ас	<p>Таңғы ас алдында қолдарын сумен сабындап жуу мәдениетін қалыптастыру. (мәдени-гигиеналық дағдылар, өзіне-өзі қызмет ету, кезекшілікке баулу еңбек әрекеті) Суды, тамақты, энергияны үнемді тұтыну» - табиғи ресурстарға ұқыпты қарауды қалыптастыру Бір тұтас тәрбие</p>	<p>Жеңдерін өз бетімен түру, жуыну кезінде киімді суламау, жуыну кезінде суды шашыратпау білігін бекіту. Өз орнын тауып отыру. Үстел басында қарапайым мінез-құлық дағдыларын қалыптастыру: (мәдени-гигиеналық дағдылар, өзіне-өзі қызмет ету, кезекшілікке баулу еңбек әрекеті)</p>		<p>Таңғы ас алдында қолдарын сумен сабындап жуу мәдениетін қалыптастыру. Жеңдерін өз бетімен түру, жуыну кезінде киімді суламау, жуыну кезінде суды шашыратпау білігін бекіту. Тамақтанып болғаннан кейін алғыс айтуды үйрету (мәдени-гигиеналық дағдылар,</p>	

	Берекелі, құтты ас, Шейік біз тойып бас. Ризамыз, Алла, саған, Шүкір дейміз әр таң сайын!	Құтты болсын асымыз, Ашық болсын аспанымыз. Бізді өсірген ата-ана, Риза болсын баршамыз!		өзіне-өзі қызмет ету, кезекшілікке баулу еңбек әрекеті) Берген асқа мың алғыс, Шүкір етеміз тағы біз. Достар бірге жиналсын, Береке, бірлік орнасын.	
Ұйымдастырылған іс-әрекетті өткізуге дайындық (бұдан әрі – ҰІӨ)	Еліктеу сөздерін, сөздерді және қарапайым сөз тіркестерін (2-2 сөз) дұрыс қайталап айтуға үйрету	Заттардың түсін, көлемін, пішінін, дәмін білдіретін сын есімдермен байыту.		Оқып беруде ойыншықтарды, суреттерді, үстел үсті театрының кейіпкерлерін және басқа да көрнекі құралдарды көрсетумен сүйемелдеу, сонымен қатар көрнекіліксіз көркем шығарманы тыңдауын дамыту.	
Кестеге сәйкес ҰІӨ	Дене тәрбиесі Міндеттері: алаңның бір жағынан екінші жағына, әр түрлі бағытта: тура жүгіру. Сапта бір-бірден, екеуден (жұппен) жүру;аяқтарын алшақ қойып, отырып, 1,3–2 метр қашықтықтан допты бір-біріне домалату доғаның астымен (биіктігі 20 сантиметр) еңбектеу.	Дене тәрбиесі Міндеттері: ептілікке, шапшаңдыққа баулу Қимылды ойындарға баулу, балаларды қарапайым ережелерді сақтауға, қимыл түрлерін өзгерте отырып, ойындарға күрделі ережелерді енгізу. Қимылды ойындарды ойнату.			
	«Балабақшам» О.Ф.Қызырқанқызы Қызыл, жасыл, ақ, сары, Үлкен биік әдемі.	Д/о:«Трактор» Міндеті: геометриялық пішіндерді (шаршы,дөңгелек)атай		Дүкен ойыны «Қайдан сатып алуға болады?»	

	<p>Ойыншық тола ішінде, Балабақша әлемі. Міндеті: Сөздік қорларын жаңа сөздермен байыту. <i>Коммуникативтік дағдыларын дамыту(Сөйлеуді дамыту)</i></p>	<p>отырып,машинаның бөліктерін құрастыру</p> <p><i>Танымдық дағд. (сенсорика)</i></p>		<p>Міндеті:азық-түлік көкөніс атауларын атап,оларды ажыратып,суреттегі заттарды қарастыру арқылы өз ойын айтуға үйрету. <i>Коммуникат.дағд.дамыту (Сөйлеуді дамыту)Қаламды үш саусақпен, қатты қыспай ұстау, суреттің қарапайым элементтерін (саты таяқшаларын) салуды меңгерту Шығ.дағд.дамыту (Сурет салу)</i></p>	
2-ші таңғы ас	<p>Таңғы ас алдында қолдарын сумен сабындап жуу мәдениетін қалыптастыру</p>	<p>Таңғы ас алдында қолдарын сумен сабындап жуу мәдениетін қалыптастыру.</p>		<p>Таңғы ас алдында қолдарын сумен сабындап жуу мәдениетін қалыптастыру.</p>	
Серуенге дайындық	<p>Көрсету бойынша киімдерін киюді, қимыл белсенділігіне жағымды эмоциялық қарым-қатынас білдіруді, бұрын игерген қимылдарды өздігінен орындауды жетілдіру. Киім шкафтарын тануды қалыптастыру (өзіне-</p>	<p>Көрсету бойынша киімдерін киюді, қимыл белсенділігіне жағымды эмоциялық қарым-қатынас білдіруді, бұрын игерген қимылдарды өздігінен орындауды жетілдіру. Киім шкафтарын тануды</p>		<p>Көрсету бойынша киімдерін киюді, қимыл белсенділігіне жағымды эмоциялық қарым-қатынас білдіруді, бұрын игерген қимылдарды өздігінен орындауды жетілдіру. Киім</p>	

	өзі қызмет ету дағдылары, ұсақ моториканы дамыту	қалыптастыру (өзіне-өзі қызмет ету дағдылары, ұсақ моториканы дамыту		шкафтарын тануды қалыптастыру (өзіне-өзі қызмет ету дағдылары, ұсақ моториканы дамыту	
Серуен	<p>Бақбақ гүлін бақылау Мақсаты: Бақбақтың құрылымы мен гүлдеу кезеңі туралы білімдерін бекіту. Табиғатты қорғауға баулу. Дәрілік өсімдіктер туралы түсініктерін кеңейту. Бақылау барысы: Бақбақтың түсі, пішіні туралы әңгімелеу. Бақбақ күндіз ашылып, түнде жабылатынын көрсету. Емдік қасиеттері туралы айту (асқазан, қан қысымына пайдалы).</p>	<p>Жолжелкенді бақылау Мақсаты: Жолжелкеннің ерекшеліктері мен емдік қасиеттері туралы білімдерін дамыту. Танымдық белсенділіктерін арттыру. Бақылау барысы: Жолжелкеннің қайда өсетінін және қалай тарайтынын түсіндіру. Оның жара, күйікке, ішкі ауруларға қолданылатынын айту. салыстыру. Қимылды ойын: «Бәйге» (жылдамдықты дамыту). Жаттығу ойыны: Дыбыстар арқылы жүру (тепе-теңдікті сақтау).</p>		<p>Жәндіктерді бақылау Мақсаты: Жәндіктердің түрлері мен тіршілігі туралы білімдерін бекіту. Олардың пайдалы және зиянды түрлерін ажырату. Бақылау барысы: Жұмбақтар арқылы жәндіктерді табу (ара, маса, шыбын, құмырсқа, өрмекші). Жәндіктердің өмір сүру ортасымен танысу. Қимылды ойын: «Аюлар мен аралар» (ептілік пен жылдамдықты дамыту).</p>	
Серуеннен оралу	Топқа оралу кезінде қатарға тұруды дағдыландыру. Асықпай педагогтің артынан жүру, жұптасып жүруді үйрету.	Топқа оралу кезінде қатарға тұруды дағдыландыру. Өз шкафтарын тану дағдысын қалыптастыру. Топта киетін аяқ киімдерін өз бетінше ауыстырып, киюін үйрету. (дербес қимыл әрекеті).		Топқа оралу кезінде қатарға тұруды дағдыландыру. Асықпай педагогтің артынан жүру, жұптасып жүруді үйрету.	

Түскі ас	Түскі ас алдында гигиеналық шараларды орындау : қолды дұрыс жуу, өз сүлгінің орнын білу, қолды дұрыс сүрту, орамалды ілу	Түскі ас алдында гигиеналық шараларды орындау : қолды дұрыс жуу, өз сүлгісінің орнын білу, қолды дұрыс сүрту, орамалды ілу		Түскі ас алдында гигиеналық шараларды орындау : қолды дұрыс жуу, өз орамалының орнын білу, қолды дұрыс сүрту, сүлгіні ілу	
Күндізгі ұйқы	Киімдерін ұқыпты орындыққа іліп (немесе арнайы сөреге) қоюды үйрету. (өзіне-өзі қызмет ету дағдылары, ірі және ұсақ моториканы дамыту) Балалардың тыныш ұйықтауы үшін жайы баяу музыка тыңдау. (Музыка)	Киім түймелерін, сырмаларын өздігінше ағытуды қалыптастыру. Балалардың тыныш ұйықтауы үшін жайы баяу музыка тыңдау. Бесік жырын айтып беру (өзіне-өзі қызмет ету дағдылары, ірі және ұсақ моториканы дамыту)		Киімдерін ұқыпты орындыққа іліп (немесе арнайы сөреге) қоюды үйрету. Өз төсек орнын тауып жатуды үйрету. Балалардың тыныш ұйықтауы үшін жайы баяу музыка тыңдау. (Музыка)	
Біртіндеп ұйқыдан ояту, сауықтыру шаралары	<i>Төсектен тұрып, түйіршекті және жұмсақ жолақшалармен жүруді дағдыландыру. (дене жаттығулар мен белсенділігі)</i> Киімдерін реттілікпен өздігінен киіну. Түймелерін қадау, сырмаларын сыру, аяқ киімдерін дұрыс киюді үйрету. (өзіне-өзі қызмет ету дағдылары, ірі және ұсақ моториканы дамыту)	<i>Төсектен тұрып, түйіршекті және жұмсақ жолақшалармен жүруді дағдыландыру. (дене жаттығулар мен белсенділігі)</i> Киімдерін реттілікпен өздігінен киіну. Түймелерін қадау, сырмаларын сыру, аяқ киімдерін дұрыс киюді үйрету.		<i>Төсектен тұрып, түйіршекті және жұмсақ жолақшалармен жүруді дағдыландыру. (дене жаттығулар мен белсенділігі)</i> Киімдерін реттілікпен өздігінен киіну. Түймелерін қадау, сырмаларын сыру, аяқ киімдерін дұрыс киюді үйрету.	

<p>Бесін ас</p>	<p>Ересектің бақылауымен бетін, қолдарын ластанған кезде және тамақтың алдында өз бетінше жуу, беті мен қолын жеке орамалмен құрғатып сүрту</p>	<p>Үстел басында қарапайым мінез-құлық дағдыларын қалыптастыру: нанды үгітпеу, тамақты ауызды жауып шайнау, ауызды тамаққа толтырып сөйлемей. Тамақтанып болғаннан кейін алғыс айтуды үйрету</p>		<p>Ересектің бақылауымен бетін, қолдарын ластанған кезде және тамақтың алдында өз бетінше жуу, беті мен қолын жеке орамалмен құрғатып сүрту,</p>	
<p>Балалардың дербес іс-әрекеті (қимылдық, ұлттық, сюжетті-рөлдік, үстел үсті-баспа және басқа ойындар), бейнелеу іс-әрекеті, кітап қарау және басқалары)</p>	<p>Ересектермен бірге достық туралы ертегілерді, қарапайым көріністерді ойнауға, бірлескен ойындарға қатысуға ықпал ету, онда жеке репликаларды, кейіпкерлердің эмоционалды образын беруге баулу <i>көркем әдебиет</i> . <i>Сөйлеуді дамыту</i> "Көбелек" саусақпен бояу, ермексаздан мүсіндеу, қағазға орналастыру <i>Сурет салу, мүсіндеу, жапсыру</i> Заттарды түсі, көлемі, пішіні бойынша өз бетінше зерттеу және салыстыруға мүмкіндік беру. <i>Сенсорика</i></p>	<p>Таныс ертегілерді ойнауға және сахналауға ынталандыру, қызығушылығын ояту. <i>сөйлеуді дамыту</i> қындарына қамқорлық танытуға баулу. <i>Қоршаған әлеммен таныстыру</i> Қарапайым көрініс: "Досым менің" қойылымы (репликалар айту). <i>Сөйлеуді дамыту</i>: "Үстінде, астында" сөздерін қолдану арқылы ойыншықтарды орналастыру. <i>Мүсіндеу</i>: Қарапайым көбелек мүсіндеу</p>		<p>Зат есімдерді үстінде, астында, артында, жанында тәрізді көмекші сөздермен бірге қолдануды және зат есімдерді жекеше, көпше түрде қолдануды үйрету. <i>сөйлеуді дамыту</i> Ертегі тыңдау: «Достық туралы» ертегі. Ойын: "Кімнің досы көп?" шеңбер ойыны. <i>Көркем әдебиет</i> <i>Сенсорика</i>: Түрлі пішіндегі және көлемдегі кубиктерді зерттеу. <i>Шығармашылық</i>: Саусақпен «Көбелек» суретін бояу.</p>	

Балалармен жеке жұмыс	Әміре, Әмір, Арсен, Айханыммен есімді зат есіммен, етістіктің өткен шағымен байланыстыруды үйрету.	Айханым, Рамина, Жандос, Арсен, Аминамен өлшемдері әртүрлі геометриялық фигураларды, өлшемі, пішіні, түсі бойынша ерекшеленетін біркелкі заттарды топтастыруды үйрету.		Тасним, ӘлиАмина үй жануарлары жайлы карточкаларды таныстырып, балалардың дыбыстарды, сөздер мен сөз тіркестерін анық айтылуына назар аударуды үйрету.	
Серуенге дайындық	Киініп-шешіну кезінде киімдерін белгілі тәртіппен киюге және шешуге жаттықтыру. (сөйлеуді дамыту, өзіне-өзі қызмет ету дағдылары, ірі және ұсақ моториканы дамыту).	Киіміндегі ұқыпсыздықты байқап, оны өз бетінше немесе ересектердің көмегімен жоюға, қол сүлгілерін пайдалануға үйретуді жалғастыру.		Киініп-шешіну кезінде киімдерін белгілі тәртіппен киюге және шешуге жаттықтыру. (сөйлеуді дамыту, өзіне-өзі қызмет ету дағдылары, ірі және ұсақ моториканы дамыту).	
Серуен	Құмнан зымыран жасау. (құрастыру) Қимылды ойын «Мысық пен тышқан»	Қимылды ойын «Сақина жасыру.» Дайын құрылыспен түрлі ойындар ойнауға ынталандыру. (құрастыру)		Еркін ойындар Қимылды ойын «Ханталапай» Құмда таяқшалармен еркін тақырыпта сурет салуын ұйымдастыру	
Серуеннен оралу	Топқа оралу кезінде жылдам қатарға тұруды дағдыландыру. Топта киетін аяқ киімдерін өз бетінше ауыстырып, киюін қалыптастыру. Жұмбақтар шешу, өлеңдер, әндер	Топқа оралу кезінде жылдам қатарға тұруды дағдыландыру. Асықпай бір-бірін итермей жүруді үйрету. Топта киетін аяқ киімдерін өз бетінше ауыстырып, киюін		Топқа оралу кезінде жылдам қатарға тұруды дағдыландыру. Топта киетін аяқ киімдерін өз бетінше ауыстырып, киюін қалыптастыру. (дербес ойын әрекеті).	

	жаңылтпаштар, санамақтар және т.б. жаттау (көркем әрекет, дербес ойын әрекеті).	қалыптастыру.			
Кешкі ас	Ересектің бақылауымен бетін, қолдарын ластанған кезде және тамақтың алдында өз бетінше жуу (мәдени-гигиеналық дағдылар, өзіне-өзі қызмет ету)	Үстел басында қарапайым мінез-құлық дағдыларын қалыптастыру: нанды үгітпеу, тамақты ауызды жауып шайнау, ауызды тамаққа толтырып сөйлемейу.		Үстел басында қарапайым мінез-құлық дағдыларын қалыптастыру Тамақтанып болғаннан кейін алғыс айтуды үйрету (мәдени-гигиеналық дағдылар, өзіне-өзі қызмет ету)	
Балалардың дербес әрекеттері	«Дастархан басында қалай отыру керек?» баланың сөздік қорын дамыту мақсатында әдептілікке баулу, дастархан әдебін үйрету.	Жыл мезгілі туралы әңгімелесу Мақсаты: қарапайым сұрақтарға жауап беруге үйрету.		«Көктем гүлдері» туралы әңгімелесу, суретін қағаз бетіне салуға дағдыландыру. қарапайым сұрақтарға жауап бере отырып, көркемдеп бейнелейді.	
Балалардың үйге қайтуы	Ата-аналарға кеңес: Ата-анаға кеңес: Бала – ең үлкен байлығыңыз – Баланың айтқан «ұсақ» әңгімелері – оның үлкен ішкі әлемінің көрінісі. Оған зейін бөлу – өзіңізге деген сенімді қалыптастырады.	Кеңес: Сөзбен емес, іспен тәрбиеленің. – Балалар айтқанды емес, көргенін қайталайды. Үйдегі тыныштық, сыйластық – ең жақсы тәрбие мектебі.		Кеңес: Мадақтаудан тартынбаңыз. – «Сен ақылдысың!», «Жарайсың!», «Қуанттың мені!» деген сөздер – балаға қанат бітіреді.	

Тексерген күні: 02.03.2025

Ұсыныс: Әлімжан Қашымқұлов таспауы.

Әдіскер: _____

Тәрбиелеу-білім беру процесінің циклограммасы (Мамыр) 2 апта

Білім беру ұйымы: Шығыс Қазақстан облысы білім басқармасы Өскемен қаласы бойынша білім бөлімінің «Ақ бота» балабақша-бөбекжайы» КМҚК

Топ: «Айшуақ» кіші тобы

Балалардың жасы: 2 жастан

Жоспардың құрылу кезеңі: 12.05-16.05.2025

Тәрбиешілер: Омирбекова Ж.Е., Мархабатқызы А.

Күн тәртібі	Дүйсенбі 12.05.2025ж	Сейсенбі 13.05.2025ж	Сәрсенбі 14.05.2025ж	Бейсенбі 15.05.2025ж	Жұма 16.05.2025ж
Балаларды қабылдау	Балалардың терісін, дене қызуын, сыртқы келбетін тексеру. Күй қосу, <i>күй күмбірі</i>	Балаларды жақсы көңіл күймен қарсы алу және оларға қолайлы жағдай жасау. Күй қосу, <i>күй күмбірі</i>	Достық эстафетасы арқылы қарсы алу.	Қонаққа келген қоянның ойыншығымен қарсы алу	Қонаққа келген қуыршақпен қарсы алу.
Ата-аналармен немесе баланың басқа заңды өкілдерімен әңгімелесу, кеңес беру	Ата-аналармен әңгіме: Ата-аналарға балаларды тамақтарын тауысып жеуге үйретулерін ескерту.	Ата-аналармен әңгіме: Балалардың тазалығы жөнінде кеңес беру	Ата-аналармен әңгіме: Балалардың жетістік пен дәрежесі үшін емес, сол қалпында сөзсіз қабылдап жақсы көретініңізді сездіріңіз.	Ата –аналармен әңгіме: Ата-аналарға балаларды тамақтарын тауысып жеуге үйретулерін ескерту.	Ата –аналармен әңгіме: «Дұрыс тамақтануға баулу»
Балалардың іс-әрекеті (ойын, танымдық, коммуникативтік, шығармашылық, эксперименталдық, еңбек, қимыл, бейнелеу, дербес және басқалары	«Қояндар мен қасқыр» орыс халық ертегісі. Ертегіні әңгімелеп бере алады <i>Коммуникативтік дағдылар</i>	«Көктем дегі тіршілік» туралы әңгімелесу. Қарапайым сұрақтарға жауап бере отырып, көркемдеп бейнелейді. <i>Әлеуметтік дағдылар</i>	«Сүйікті қуыршағым» туралы әңгіме Мульттоптама көру. <i>Әлеуметтік дағдылар</i>	«Супермаркет» Рольге бөлініп ойнайды. <i>Әлеуметтік дағдылар</i>	Санамақ жаттау Бір дегенім - белін, Екі дегенім- егін, Үш дегенім - үкі, <i>Коммуникативтік дағдылар</i>
Ертенгілік жаттығу	Жалпы дамытушы жаттығу Саусақтарым сәлем дейді бәріне				

	<p>Екі алақанды ашып-жұму Қайырлы күн деп күлімдейдікөздерім сипап, құлақтарын сипап күлімдеу Қайырлы таң дейді менің денем Қайырлы таң дейді аяғым, аяғын кезекпен алға қояды Тамаша,тамаша бір, екі деп айта жүріп орындықтарына жайғасады</p>				
Таңғы ас	<p>Таңғы ас алдында қолдарын сумен сабындап жуу мәдениетін қалыптастыру. (мәдени-гигиеналық дағдылар, өзіне-өзі қызмет ету, кезекшілікке баулу еңбек әрекеті) Суды, тамақты, энергияны үнемді тұтыну» - табиғи ресурстарға ұқыпты қарауды қалыптастыру Бір тұтас тәрбие Берекелі, құтты ас, Шейік біз тойып бас. Ризамыз, Алла, саған, Шүкір дейміз әр таң сайын! Жеңдерін өз бетімен түру, жуыну кезінде киімді суламау, жуыну кезінде суды шашыратпау білігін бекіту. Өз орнын тауып отыру. Үстел басында қарапайым мінез-құлық дағдыларын қалыптастыру: (мәдени-гигиеналық дағдылар, өзіне-өзі қызмет ету, кезекшілікке баулу еңбек әрекеті) Құтты болсын асымыз, Ашық болсын аспанмыз. Бізді өсірген ата-ана, Риза болсын баршамыз!</p>				
Ұйымдастырылған іс-әрекетті өткізуге дайындық (бұдан әрі – ҮІӨ)	<p>М.Монтессори технологиясымен жұмыс. Геометриялық пішіндермен әр түрлі құрастыру жұмыстарын жасай алады.</p>	<p>Мнемотехника әдісі Киімдер Мақсаты: мнемо кестемен жұмыс жасай отырып, балалар киімдер туралы өз ойларын толық жеткізе алады.</p>	<p>Қимылды ойын: «Аңшы мен қояндар» Дене тәрбиесі</p>	<p>Ойын – жаттығу «Қуыршықты жуындыр» Мақсаты:балалар тазалық туралы түсінеді. Ірі құрылыс материалдарымен ойындар.</p>	<p>Кел, тыңдайық ертегі. «Балапандар» ертегісі. Мақсаты: Ертегі желісіндегі кейіпкерлердің жағымды және жағымсыз образын ажырата біледі.</p>
Кестеге сәйкес ҮІӨ	<p>Дене шынықтыру Міндеттері: ептілікке шапшаңдыққа баулу. Жалпы дамытушы жаттығулар.</p>	<p>Дене шынықтыру Міндеттері:Жалпы дамытушы жаттығулар. Негізгі қимылдар: сапта бір-бірлеп, бірінің</p>	<p>Музыка Тақырыбы:«Ашық алаң» ойыны Міндеті: Балаларды музыканың әртүрлі</p>		<p>Дене шынықтыру Жалпы дамытушы жаттығулар. Негізгі қимылдар: тізені жоғары көтеріп жүру</p>

	<p>Негізгі қимылдар: тізені жоғары көтеріп жүру; шеңбер бойлап жүгіру; тұрған жерінен ұзындыққа секіру; тепе-теңдікті сақтай отырып, бір-бірінен 10 см қашықтықта орналасқан тақтай бойымен жүру. Қимылды ойын: Поезд</p>	<p>артынан бірі, тізені жоғары көтеріп жүру; Сапта бір-бірлеп, бірінің артынан бірі жүгіру; Тура бағытта 4–6 метр арақашықтықта, "жыланша еңбектеу; Екі аяқтап басты затқа тигізе отырып, жоғары қарай 2-3 метр қашықтықта алға қарай жылжи отырып секіру; Қимылды ойын: «Күміс алу»</p>	<p>сипатын ажыратуға баулу (көңілді, ойнақы, сабырлы, мұңды). Шығармалардың көңіл-күйін сезіне білуге үйретеді.</p>		<p>аралықты сақтай отырып, бағытты өзгертіп қол мен аяқ қозғалыстарын үйлестіре жүру; Сапта бір-бірлеп, бірінің артынан бірі жүгіру; Екі аяқтап басты затқа тигізе отырып, жоғары қарай 2-3 метр қашықтықта алға қарай жылжи отырып секіру Қимылды ойын: «Допты дәлдеп лақтыр»</p>
	<p>«Көктем айы» Міндеті: Көктемнің екінші айы Мамыр екенін. «Мамыр болмай тәуір болмайды» деген мақалдың мағынасын түсіндіру. Табиғаттағы өзгерістер. Қызғалдақ, бәйшешек, наркес гүлдері туралы ақпарат беру. Топтағы гүлдерге күтім жасау туралы ақпарат алып, топтағы гүлдерге күтім жасату. <i>сөйлеуді дамыту</i> Балаларды екі гүлге сәйкес топтарға бөлу. Ал екінші орталық гүлдер</p>	<p>«Ғажайып қорапша» Міндеті: Ғажайып қорапшадан қазақ халқының ұлттық киімдерімен, әшекейлері шығарылады. Балалар оларды атайды, содан соң санап салыстырады. Қандай қызмет атқаратынын, қандай дыбыс шығаратынын айтып беруді үйрету. Әшекей заттардан гүлдердің бейнесін табу. <i>сөйлеуді дамыту</i> Дайын әшекей бейнелеріне гүлдерді</p>	<p>«Ертегі кейіпкерін ата» Міндеті: Байланыстырып сөйлеу. Қарапайым сюжеттік суреттердің мазмұнын айтып беру. Кейіпкерлердің әрекеттерін (қимылдарын) қайталатып ойнату. <i>Сөйлеуді дамыту</i> «Түсінен тап» Міндеттері: Берілген заттардың 3-4</p>	<p>Д/о: «Көктемде не киеміз?!» Міндеттері: Киім атауларын білуге үйрету. артикуляциялық гимнастика жасау <i>Коммуникативтік дағдыларды дамыту</i> Сиқырлы пішіндер Міндеті: Пішіндер туралы түсінік бере отырып пішіндермен таныстыру, ұсақ қол моторикасын дамыту, түстерін ажырата білу дағдыларын дамыту.</p>	<p>Қайырлы таң, балалар! Арайланып таң атты, Алтын шапақ таратты, Қайырлы таң, балалар! Тақпағын жаттату Зат есімдерді үстінде, астында, артында, жанында тәрізді көмекші сөздермен бірге қолдануды және зат есімдерді жекеше, көпше түрде қолдануды үйрету. <i>сөйлеуді дамыту</i> Достық туралы әңгіме құрау. Түрлі көлемдегі доптарды салыстыру. Кірпіштерден үй құрау.</p>

	бағын бояу. Бірінші топ гүлдерді қағаздан жасату. <i>Сурет салу, жапсыру</i> Ойын: "Досымды табамын" көз байлау ойыны.	салдыру, бояту. <i>сурет салу</i>	сенсорлық қасиеттеріне байланысты тандауды жүзеге асыра отырып, түсі, көлемі, өлшемі бойынша әртекті заттарды салыстыру. <i>Сенсорика\ қоршаған ортамен таныстыру</i>	(Сенсорика) <i>Танымдық дағдыларын дамыту</i>	Геометриялық пішіндерден "Кілем" жасау. <i>Жапсыру, Сенсорика, Құрастыру</i>
2-ші таңғы ас	Таңғы ас алдында қолдарын сумен сабындап жуу мәдениетін қалыптастыру Жендерін өз бетімен түру, жуыну кезінде киімді суламау, жуыну кезінде суды шашыратпау білігін бекіту. Өз орнын тауып отыру. Үстел басында қарапайым мінез-құлық дағдыларын қалыптастыру: нанды үгітпеу, тамақты ауызды жауып шайнау, ауызды тамаққа толтырып сөйлемей.				
Серуенге дайындық	Көрсету бойынша киімдерін киюді, қимыл белсенділігіне жағымды эмоциялық қарым-қатынас білдіруді, бұрын игерген қимылдарды өздігінен орындауды жетілдіру. Киім шкафтарын тануды қалыптастыру (өзіне-өзі қызмет ету дағдылары, ұсақ моториканы дамыту)				
Серуен	Күнді бақылау Мақсаты: Күн энергиясының табиғат пен тіршілікке әсері туралы білімдерін бекіту. Бақылау барысы: Күннің жылуын, жарығын бақылау. Күн қайдан шығады, қайда батады, тура қарауға бола ма деген сұрақтар талқылау. Еңбек: Алаң айналасын тазалауға көмек көрсету. Қимылды ойын:	Құстарды бақылау Мақсаты: Жыл құстары жайлы білімдерін бекіту, құстарға қамқорлыққа тәрбиелеу. Бақылау барысы: Ауладағы ұя салып жүрген құстарды бақылау (қарлығаш, қараторғай). Құстар неге қайта ұшады, не үшін ұя жасайды деген сұрақтар талқылау. Еңбек:	Бақбақ гүлін бақылау Мақсаты: Бақбақтың құрылысы мен емдік қасиеттері туралы түсінік беру. Бақылау барысы: Бақбақтың ашылған және жабылған кезін бақылау. Оның халық арасындағы атауларын айту ("денсаулық гүлі"). Еңбек: Алаңдағы гүлзарды тазалау. Қимылды ойын:	Жәндіктерді бақылау Мақсаты: Жәндіктердің түрлері мен тіршілігі туралы білімдерін бекіту. Олардың пайдалы және зиянды түрлерін ажырату. Бақылау барысы: Жұмбақтар арқылы жәндіктерді табу (ара, маса, шыбын, құмырсқа, өрмекші). Жәндіктердің өмір сүру ортасымен танысу. Қимылды ойын:	Мойыл бұтасын бақылау Мақсаты: Мойылдың гүлдеу ерекшелігін түсіндіру. Бақылау барысы: Мойыл гүлінің иісін сезу, гүл шоғырын бақылау. Мойылдың жеміс беруі туралы айту. Еңбек: Ағаш отырғызуға көмектесу. Қимылды ойын: «Біздің аулада не өседі?»


	«Күн мен түн» (берілген белгіге сай қимылдау). Жаттығу ойыны: Орнында тұрып ұзындыққа секіру.	Гүл егетін орындарды дайындау. Қимылды ойын: «Ұшты, ұшты». Жаттығу ойыны: Жаңылтпаш жаттау. салыстыру.	«Өз гүліңді тап». Жаттығу ойыны: Ұзындыққа секіру.	«Аюлар мен аралар» (ептілік пен жылдамдықты дамыту).	Жаттығу ойыны: Доп лақтыруға жаттықтыру.
Серуеннен оралу	Топқа оралу кезінде қатарға тұруды дағдыландыру. Асықпай педагогтің артынан жүру, жұптасып жүруді үйрету.	Топқа оралу кезінде қатарға тұруды дағдыландыру. Өз шкафтарын тану дағдысын қалыптастыру. Топта киетін аяқ киімдерін өз бетінше ауыстырып, киюін үйрету. (дербес қимыл әрекеті).	Топқа оралу кезінде қатарға тұруды дағдыландыру. Асықпай педагогтің артынан жүру, жұптасып жүруді үйрету. Өз шкафтарын тану дағдысын қалыптастыру. Топта киетін аяқ киімдерін өз бетінше ауыстырып, киюін үйрету. (дербес қимыл әрекеті).	Топқа оралу кезінде қатарға тұруды дағдыландыру. Асықпай педагогтің артынан жүру, жұптасып жүруді үйрету.	Топқа оралу кезінде қатарға тұруды дағдыландыру. Асықпай педагогтің артынан жүру, жұптасып жүруді үйрету. Өз шкафтарын тану дағдысын қалыптастыру. Топта киетін аяқ киімдерін өз бетінше ауыстырып, киюін үйрету. (дербес қимыл әрекеті).
Түскі ас	Түскі ас алдында гигиеналық шараларды орындау : қолды дұрыс жуу, өз орамалының орнын білу, қолды дұрыс сүрту, орамалды ілу (мәдени-гигиеналық дағдылар, өзіне-өзі қызмет ету, кезекшілердің еңбек әрекеті)				
Күндізгі ұйқы	Киімдерін ұқыпты орындыққа іліп (немесе арнайы сөреге) қоюды үйрету. (өзіне-өзі қызмет ету дағдылары, ірі және ұсақ моториканы дамыту) Балалардың тыныш ұйықтауы үшін жайы	Киім түймелерін, сырмаларын өздігінше ағытуды қалыптастыру. Балалардың тыныш ұйықтауы үшін жайы баяу музыка тыңдау. Бесік жырын айтып беру (өзіне-өзі қызмет ету дағдылары, ірі және	Киім түймелерін, сырмаларын өздігінше ағытуды қалыптастыру. Балалардың тыныш ұйықтауы үшін жайы баяу музыка тыңдау. Бесік жырын айтып беру (өзіне-өзі қызмет ету дағдылары, ірі	Киімдерін ұқыпты орындыққа іліп (немесе арнайы сөреге) қоюды үйрету. Өз төсек орнын тауып жатуды үйрету. Балалардың тыныш ұйықтауы үшін жайы баяу музыка тыңдау. (Музыка)	Киімдерін ұқыпты орындыққа іліп (немесе арнайы сөреге) қоюды үйрету. Өз төсек орнын тауып жатуды үйрету. Балалардың тыныш ұйықтауы үшін жайы баяу музыка тыңдау. Бесік жырын айтып беру (өзіне-өзі қызмет

	баяу музыка тыңдау. (Музыка)	ұсақ моториканы дамыту)	және ұсақ моториканы дамыту)		ету дағдылары, ірі және ұсақ моториканы дамыту)
Біртіндеп ұйқыданояту, сауықтыру шаралары	<i>Төсектен тұрып, түйіршекті және жұмсақ жолақшалармен жүруді дағдыландыру.</i> (дене жаттығулар мен белсенділігі) Киімдерін реттілікпен өздігінен киіну. Түймелерін қадау, сырмаларын сыру, аяқ киімдерін дұрыс киюді үйрету. (өзіне-өзі қызмет ету дағдылары, ірі және ұсақ моториканы дамыту)	<i>Төсектен тұрып, түйіршекті және жұмсақ жолақшалармен жүруді дағдыландыру.</i> (дене жаттығулар мен белсенділігі) Киімдерін реттілікпен өздігінен киіну. Түймелерін қадау, сырмаларын сыру, аяқ киімдерін дұрыс киюді үйрету.	<i>Төсектен тұрып, түйіршекті және жұмсақ жолақшалармен жүруді дағдыландыру.</i> (дене жаттығулар мен белсенділігі) Киімдерін реттілікпен өздігінен киіну. Түймелерін қадау, сырмаларын сыру, аяқ киімдерін дұрыс киюді үйрету. (өзіне-өзі қызмет ету дағдылары, ірі және ұсақ моториканы дамыту)	<i>Төсектен тұрып, түйіршекті және жұмсақ жолақшалармен жүруді дағдыландыру.</i> (дене жаттығулар мен белсенділігі) Киімдерін реттілікпен өздігінен киіну. Түймелерін қадау, сырмаларын сыру, аяқ киімдерін дұрыс киюді үйрету.	<i>Төсектен тұрып, түйіршекті және жұмсақ жолақшалармен жүруді дағдыландыру.</i> (дене жаттығулар мен белсенділігі) Киімдерін реттілікпен өздігінен киіну. Түймелерін қадау, сырмаларын сыру, аяқ киімдерін дұрыс киюді үйрету. (өзіне-өзі қызмет ету дағдылары, ірі және ұсақ моториканы дамыту)
Бесін ас	"Қолды қалай дұрыс жуу керек». Сабынды қалай дұрыс ұстау, қолды сабындау, оны сүрту керектігін түсіндіру. Тәрбиеші қолды не үшін жуу керектігі жайлы сұрақ қояды. Кейін шараның орындалу ретін айтады, түсіндірме жасай отырып көрсету: Алдымен сабынның жан-жағын сипалаймыз, кейін оны сабын салғышқа салып алақанымызды сипаймыз — бірі екіншісін, енді саусақтарды айқастырып "кірпі" жасаймыз. Артынан қолды қалай сүрту керектігін көрсету. (мәдени-гигиеналық дағдылар)				
Балалардың дербес іс-әрекеті (қимылдық, ұлттық, сюжетті-рөлдік, үстел үсті-баспа және басқа ойындар),	Ересектермен бірге достық туралы ертегілерді, қарапайым көріністерді ойнауға, бірлескен ойындарға қатысуға ықпал ету, онда жеке репликаларды,	Қарапайым көрініс: "Досым менің" қойылымы (репликалар айту). <i>Сөйлеуді дамыту:</i> "Үстінде, астында" сөздерін қолдану арқылы	Таныс ертегілерді ойнауға және сахналауға ынталандыру, қызығушылығын ояту. <i>Көркем әдебиет</i>	Зат есімдерді үстінде, астында, артында, жанында тәрізді көмекші сөздермен бірге қолдануды және зат есімдерді жекеше, көпше түрде қолдануды	«Қара жорға» әнін айтқызу, би қимылдарын қамшымен жасату. <i>музыка</i> Ертегі драматизация: "Нағыз дос кім?"

<p>бейнелеу іс-әрекеті, кітап қарау және басқалары)</p>	<p>кейіпкерлердің эмоционалды образын беруге баулу. Сөйлеуді дамыту</p> <p>"Гүлдер" саусақпен бояу, ермексаздан мүсіндеу, қағазға орналастыру. <i>Сурет салу, мүсіндеу, жапсыру</i></p> <p>Заттарды түсі, көлемі, пішіні бойынша өз бетінше зерттеу және салыстыруға мүмкіндік беру. <i>Сенсорика</i></p>	<p>ойыншықтарды орналастыру. <i>Мүсіндеу: Қарапайым көбелек мүсіндеу</i></p>	<p>Сөйлеу: "Жанында, артында" сөздерін тәжірибеде қолдану. Қол еңбегі: Қағаздан көбелек жасау (жапсыру).</p>	<p>үйрету. <i>сөйлеуді дамыту</i></p> <p>Ертегі тыңдау: «Достық туралы» ертегі. Ойын: "Кімнің досы көп?" шеңбер ойыны. <i>Көркем әдебиет</i> <i>Сенсорика: Түрлі пішіндегі және көлемдегі кубиктерді зерттеу.</i> <i>Шығармашылық: Саусақпен «Көбелек» суретін бояу.</i></p>	<p>қойылымы. <i>Көркем әдебиет</i> <i>Сенсорика: Түрлі түсті геометриялық пішіндерді салыстыру. Сурет салу: "Менің досыма арналған доп" тақырыбында сурет.</i></p>
<p>Балалармен жеке жұмыс</p>	<p>Тасним, Әмірмен қарапайым сөз тіркестерін (2-4 сөз) дұрыс қайталап айтуға үйрету. Сөйлеуді дамыту</p>	<p>Әміре, Әли, әртүрлі музыкалық аспаптарда орындалған таныс әуендерді тыңдау дағдысын дамыту. Музыка</p>	<p>Арсен О., Әмір орталықтарға бөлініп үстел құрастыру және үстелге қоятын табақты мүсіндеуді үйрету. Құрастыру</p>	<p>Әли, Жандос, Амина «Аюдың ыдысы» топтастыру ойыны Сенсорика</p>	<p>Әміре, Айханым тізерлеп тұрып, өкшеге отыру және тұруды үйрету. суреттердің мазмұны бойынша қойылған сұрақтарға жауап беруді дамыту. Дене шынықтыру</p>
<p>Серуенге дайындық</p>	<p>Киініп-шешіну кезінде киімдерін белгілі тәртіппен киюге және шешуге жаттықтыру. (сөйлеуді дамыту, өзіне-өзі қызмет ету)</p>	<p>Киіміндегі ұқыпсыздықты байқап, оны өз бетінше немесе ересектердің көмегімен жоюға, қол сүлгілерін пайдалануға үйретуді</p>	<p>Киініп-шешіну Киіміндегі ұқыпсыздықты байқап, оны өз бетінше немесе ересектердің көмегімен жоюға, қол орамалды</p>	<p>Киініп-шешіну кезінде киімдерін белгілі тәртіппен киюге және шешуге жаттықтыру. (сөйлеуді дамыту, өзіне-өзі қызмет ету)</p>	<p>Киініп-шешіну кезінде киімдерін белгілі тәртіппен киюге және шешуге жаттықтыру. Қатармен жұптасып жүруді, қатарды</p>

	дағдылары, ірі және ұсақ моториканы дамыту).	жалғастыру.	пайдалануға үйретуді жалғастыру. Қатармен жұптасып жүруді, қатарды бұзбауды үйрету. Таза ауада қандай ойындар ойнайтынын балалармен жоспарлау. (сөйлеуді дамыту, өзіне-өзі қызмет ету дағдылары, ірі және ұсақ моториканы дамыту).	дағдылары, ірі және ұсақ моториканы дамыту).	бұзбауды үйрету. Таза ауада қандай ойындар ойнайтынын балалармен жоспарлау. (сөйлеуді дамыту, өзіне-өзі қызмет ету дағдылары, ірі және ұсақ моториканы дамыту).
Серуен	Құмнан зымыран жасау. (құрастыру) Қимылды ойын «Мысық пен тышқан»	Қимылды ойын «Сақина жасыру.» Дайын құрылыспен түрлі ойындар ойнауға ынталандыру. (құрастыру)	Қимылды ойын “Шымшықтар мен мысық”	Еркін ойындар Қимылды ойын «Ханталапай» Құмда таяқшалармен еркін тақырыпта сурет салуын ұйымдастыру	Қимылды ойын «Мысық пен тышқан»
Серуеннен оралу	Топқа оралу кезінде жылдам қатарға тұруды дағдыландыру. Топта киетін аяқ киімдерін өз бетінше ауыстырып, киюін қалыптастыру. Жұмбақтар шешу, өлеңдер, әндер жаңылтпаштар, санамақтар және т.б. жаттау (көркем әрекет, дербес ойын әрекеті).				
Кешкі ас	Үстел басында қарапайым мінез-құлық дағдыларын қалыптастыру: нанды үгітпеу, тамақты ауызды жауып шайнау, ауызды тамаққа толтырып сөйлемеу.				
Балалардың дербес әрекеттері	«Үйшіктер» Міндеттері: Өртүрлі көлемдегі заттарды атауын танып, әр түрлі құрылымдар құрастырып ойнауына жағдай жасау. (сенсорика)	Ауызша нұсқаумен пирамида сақиналарын ретімен қазығына кигізуді пысықтау (сенсорика)	Еркін ойындар Бірғақты би музыкасын тыңдап қол қимылын жасап билеуін ұйымдастыру (музыка)	Ірі құрылыс заттарымен еркін ойындар ойнату (құрастыру)	Балалардың қалауы бойынша кітаптар таңдатып, ертегі оқып беру. (көркем әдебиет)

<p>Балалардың үйге қайтуы</p>	<p>Ата-аналарға кеңес: Ата-анаға кеңес: Бала – ең үлкен байлығыңыз – Баланың айтқан «ұсақ» әңгімелері – оның үлкен ішкі әлемінің көрінісі. Оған зейін бөлу – өзіңізге деген сенімді қалыптастырады.</p>	<p>Кеңес: Сөзбен емес, іспен тәрбиелеңіз. – Балалар айтқанды емес, көргенін қайталайды. Үйдегі тыныштық, сыйластық – ең жақсы тәрбие мектебі.</p>	<p>Ата-аналарға кеңес: «Отбасындағы өзіндік ережелер» Үйде әрқайсысына түсінікті қарапайым ережелер орнату (мысалы: "Тамақтанар алдында қол жуу", "Ойыннан кейін ойыншықтарды жинау").</p>	<p>Кеңес: Мадақтаудан тартынбаңыз. – «Сен ақылдысың!», «Жарайсың!», «Қуанттың мені!» деген сөздер – балаға қанат бітіреді.</p>	<p>Ата-аналармен балалардың тазалығы туралы әңгімелесу. Баланың күнделікті таңертең және кешкілік жуынуын қадағалау. Әжетханадан кейін қолды сабындап жуу керек екенін түсіндіру. Тырнақты уақытында алып, шашын таза ұстау.</p>
--------------------------------------	--	---	--	---	--

Тексерген күні: 08.05.2025 ж
 Ұсыныс: Нәрс елемесіңізге сені сөзбені айтпауы
 Әдіскер: 

Тәрбиелеу-білім беру процесінің циклограммасы(Мамыр) 3 апта

Білім беру ұйымы: Шығыс Қазақстан облысы білім басқармасы Өскемен қаласы бойынша білім бөлімінің «Ақ бота» балабақша-бөбекжайы» КМҚК

Топ: «Айшуақ» кіші тобы

Балалардың жасы: 2 жастағы балалар

Жоспардың құрылу кезеңі: 19.05.2025-23.05.2025

Тәрбиешілер: Омирбекова Ж.Е., Мархабатқызы А.

Күн тәртібі	Дүйсенбі 19.05.2025ж	Сейсенбі 20.05.2025ж	Сәрсенбі 21.05.2025ж	Бейсенбі 22.05.2025ж	Жұма 23.05.2025ж
Балаларды қабылдау	Көңілді күн әнімен қарсы алу	Қонаққа келген қуыршақпен қарсы алу	Достық эстафетасы арқылы қарсы алу	Балаларды қоңыраумен қарсы алу. Сылдыратып қоңырауын соғып кіріп,келесі балаға береді	Сикырлы сөздермен қарсы алу (көйлегің қандай әдемі т.б)
Ата-аналармен немесе баланың басқа заңды өкілдерімен әңгімелесу, кеңес беру	<i>Ата-аналармен әңгіме:</i> Балалардың жетістік пен дәрежесі үшін емес, сол қалпында сөзсіз қабылдап жақсы көретініңізді сездіріңіз.	<i>Ата-аналармен әңгіме:</i> Ата-аналарға балаларды тамақтарын тауысып жеуге үйретулерін ескерту.	<i>Ата –аналармен әңгіме:</i> «Дұрыс тамақтануға баулу»	<i>Ата-аналармен әңгіме:</i> Балалардың тазалығы жөнінде кеңес беру	<i>Ата-аналармен әңгіме:</i> Ата- аналарға балаларын ертеңгілік жаттығуға үлгертіп алып келулерін ескерту.
Балалардың іс-әрекеті (ойын, танымдық, коммуникативтік,	Дидактикалық ойын: «Дыбыс арқылы санды тап».	Ертегі ойыны:	Дидактикалық ойын: «Геометриялық пішіндерді тап»	Дидактикалық ойын: «Жануарлар қалай дыбыстайды»	Дидактикалық ойын «Кімге не керек?» мамандық иелерін атай

шығармашылық, эксперименталдық, еңбек, қимыл, бейнелеу, дербес және басқалары)	<i>Танымдық дағдылар</i>	«Қасқыр мен жеті лақ» ертігіні еске түсіру, қайталау. <i>Коммуникативтік дағдылар</i>	геометриялық пішіндерді тауып, топтастыра білу. <i>Сенсорика</i>	Жануарлардың дыбыстарын сала білу. <i>Коммуникативтік дағдылар</i>	білу. <i>Коммуникативтік дағдылар</i>
Ертеңгілік жаттығу	<p>Жалпы дамыту жаттығулары (құрсаумен)</p> <p>1.Бастапқы қалып: дене тік, аяқ алшақ, құрсау төменде (құрсаудың шетінен екі қолымен ұстау). 1-құрсауды екі қолдарымен алдына қояды; 2- құрсауды жоғары көтереді; 3-құрсауды алдына қояды ; 4- бастапқы қалыпқа келу. Жаттығу 6 рет қайталанады.</p> <p>2. Бастапқы қалып: дене тік, аяқ алшақ, құрсау төменде. 1-құрсауды жоғары көтереді; 2-қолды түзу ұстап, оңға иілу; 3-құрсауды жоғары көтереді; 4-4-бастапқы қалыпқа келу. Осы жаттығуды сол жаққа қайталау. Жаттығу 6 рет қайталанады.</p> <p>3. Бастапқы қалып: дене тік, аяқ бірге, құрсауды бүгілген қолымен көкірегіне қою. 1-2-отырып, құрсауды алдына шығару; 3-бастапқы қалыпқа келу. Жаттығу 6 рет қайталанады.</p> <p>4. Бастапқы қалып: еденге отыру, құрсауды бүгілген қолымен көкірегіне қою. 1-құрсау ұстаған қолымен оң аяғына иілу; 2-бастапқы қалып. Жаттығу сол жағына қайталанады. Жаттығу 6 рет қайталанады.</p> <p>5. Бастапқы қалып: жерге арқасымен жатып, құрсауды түзу ұстап, басынан асыра қою. 1-2-тізені бүгіп, құрсаудың шетіне тигізу; 3-4-бастапқы қалыпқа келу. Жаттығу 5-6 рет қайталанады.</p> <p>6. Бастапқы қалып: құрсаудың ішінде тұру. Педагогтің 1-8 дейін санауы бойынша құрсаудан шығып секіру, қайтадан құрсауға секіру. Жаттығуды 3-4 рет қайталау.</p> <p>7. Бастапқы қалып: дене тік, аяқ алшақ, құрсау төменде (құрсаудың шетінен екі қолымен ұстау). 1-құрсауды алға қою, оң аяғын ұшына артқа қою; 2-бастапқы қалып. Жаттығу сол жағына қайталанады. Жаттығу 6 рет қайталанады. (дене шынықтыру)</p>				
Таңғы ас	Таңғы ас алдында қолдарын сумен сабындап жуу мәдениетін қалыптастыру. (мәдени-	Жеңдерін өз бетімен түру, жуыну кезінде киімді суламау, жуыну кезінде суды	Нанды үгітпеу, тамақты ауызды жауып шайнау, ауызды тамаққа толтырып сөйлемеу. Тамақтанып болғаннан	Тамақтанып болғаннан кейін алғыс айтуды үйрету (<i>мәдени-гигиеналық дағдылар, өзіне-өзі</i>	Өз орнын тауып Тамақтанып болғаннан кейін алғыс айтуды үйрету (<i>мәдени-гигиеналық дағдылар,</i>

	<i>гигиеналық дағдылар, өзіне-өзі қызмет ету, кезекшілердің еңбек әрекеті)</i>	шашыратпау білігін бекіту. (<i>мәдени-гигиеналық дағдылар, өзіне-өзі қызмет ету, кезекшілердің еңбек әрекеті</i>)	кейін алғыс айтуды үйрету (<i>мәдени-гигиеналық дағдылар, өзіне-өзі қызмет ету, кезекшілердің еңбек әрекеті</i>)	<i>қызмет ету, кезекшілердің еңбек әрекеті)</i>	<i>өзіне-өзі қызмет ету, кезекшілердің еңбек әрекеті)</i>
Ұйымдастырылған іс-әрекетті өткізуге дайындық (бұдан әрі – ҮІӨ)	«Орындық» Міндеттері: Анасымен баласы отыратын орындықтар жасату, қарапайым құрастыру дағдыларын бекіту: үстіне, жанына қоюды пысықтау. (<i>Құрастыру</i>)	Кітаптар қарату. Міндеттері: Қарапайым (Кім? Не? Не істейді? және тағы басқа) және бірте-бірте күрделі (Нені ұстады? Нені әкеледі?) сұрақтарға жауап беруге үйрету. (<i>сөйлеуді дамыту және көркем әдебиет</i>)	«Доптар» Міндеттері: Кіші көлемді доптарды шелектерге салғызу, оларды басқа шелекке аударып салуды, оларды күрекшемен алып бір біріне ауыстырып салуды үйрету. (<i>сенсорика</i>)	«Қазақ халқының ұлттық салт-дәстүрлері» Міндеттері: Қазақ халқының ұлттық салт-дәстүрлеріне баулу, қуыршақты бесікке бөлеу. (<i>сөйлеуді дамыту және көркем әдебиет</i>)	Сахналанған таныс ертегілерді тамашалап эмоцияларын танытуды дамыту өз қалаумен сазбалшықты қолдануға мүмкіндік беру (<i>көркем әдебиет</i>) (<i>мүсіндеу</i>)
Кестеге сәйкес ҮІӨ	Дене тәрбиесі Міндеттері: Жалпы дамытушы жаттығулар. Негізгі қимылдар: тізені жоғары көтеріп жүру аралықты сақтай отырып, бағытты өзгертіп қол мен аяқ қозғалыстарын үйлестіре жүру; шеңбер бойлап жүгіру;	Дене тәрбиесі Міндеттері: Жалпы дамытушы жаттығулар. Негізгі қимылдар: сапта бір-бірлеп, бірінің артынан бірі, тізені жоғары көтеріп жүру; Сапта бір-бірлеп, бірінің артынан бірі	Музыка Тақырыбы: «Аспаптың даусын ажырат» ойыны Міндеті: Балаларды музыкалық аспаптардың тембрын ажыратуға баулу, есту қабілеттерін дамыту, қызығушылықтарын арттыру.	«Кел билейік балақай» (би қимылдары)	Дене тәрбиесі Міндеттері: Жалпы дамытушы жаттығулар. Негізгі қимылдар: тізені жоғары көтеріп жүру аралықты сақтай отырып, бағытты өзгертіп қол мен аяқ қозғалыстарын үйлестіре жүру;

	<p>допты екі қолымен жоғарыға, еденге (жерге) қарай төмен лақтыру; Тепе-теңдікті сақтай отырып, бір-бірінен 10 см қашықтықта орналасқан тақтай бойымен жүру; Қимылды ойын: Күміс алу</p> <p>«Ертегі кейіпкерлерін тап» Міндеттері: Кейіпкерлердің әрекеттерін (қимылдарын) қайталатып ойнап көрсету дағдысын дамыту. <i>Сөйлеуді дамыту/көркем әдебиет</i></p> <p>«Дұрыс топтастыр» Міндеттері: Өлшемдері әртүрлі геометриялық фигураларды, өлшемі, пішіні, түсі бойынша ерекшеленетін біркелкі заттарды топтастыруды <i>Сенсорика</i></p>	<p>жүгіру; Тура бағытта 4–6 метр арақашықтықта, "жыланша еңбектеу; Екі аяқтап басты затқа тигізе отырып, жоғары қарай 2-3 метр қашықтықта алға қарай жылжи отырып секіру; Қимылды ойын</p> <p>«Жемістер мен көкөністер» Міндеттері: Сыртқы белгілері бойынша көкөністер (қызанақ, қияр, картоп) мен жемістерді (алма, алмұрт) ажыратуды үйрету. <i>Қоршаған ортамен таныстыру</i></p> <p>«Алма» Міндеттері: Таныс өлеңдерді оқыған кезде балаларға сөздерді, сөз тіркестерін қосылып айтуға мүмкіндік беру <i>көркем әдебиет/сөйлеуді</i></p>		<p>«Допқа жауап бер» Міндеттері: Суреттердің мазмұны бойынша қойылған сұрақтарға жауап беруді дамыту. Сөйлеуді дамыту/көркем әдебиет Гараж Міндеттері: Ойын аясында үстел үсті және еден үсті құрылыс материалдарымен (текшелер, кірпіштер, үш қырлы призма,</p>	<p>Сапта бір-бірлеп, бірінің артынан бірі жүгіру; Екі аяқтап басты затқа тигізе отырып, жоғары қарай 2-3 метр қашықтықта алға қарай жылжи отырып секіру Қимылды ойын: «Допты дәлдеп лақтыр» <i>Мүсіндеу</i> (маман жоспары бойынша)</p> <p>«Бесік жыры» Міндеттері: Қазақ халқының ұлттық салт-дәстүрлеріне баулу, балаларды бесікпен таныстыру, қуыршақты бесікке бөлеп, бесік жырын айтып отырып ойнату арқылы қамқорлыққа баулу <i>Сөйлеуді дамыту/көркем әдебиет</i></p>
--	--	---	--	--	--

	«Үйшік» <i>Міндеттері:</i> Қарапайым құрылысты үлгі бойынша, ересектің көмегімен, өз бетінше құрастыру, кеңістік қатынастарды түсіну <i>Құрастыру</i>	<i>дамыту</i> «Түсі бойынша жина» <i>Міндеттері:</i> заттардың санын ажырату (біреу-көп), әртүрлі көлемдегі заттарды атауын таныту. <i>Сенсорика</i>		пластина, цилиндр), жазықтықтағы құрылыстың орналасу нұсқаларымен таныстыру. Құрастыру	
2-ші таңғы ас	Таңғы ас алдында қолдарын сумен сабындап жуу мәдениетін қалыптастыру.	Өз орнын тауып отыру. Үстел басында қарапайым мінез-құлық дағдыларын қалыптастыру.	Тамақты ауызды жауып шайнау, ауызды тамаққа толтырып сөйлемеу	Жеңдерін өз бетімен түру, жуыну кезінде киімді суламау, жуыну кезінде суды шашыратпау білігін бекіту	Үстел басында қарапайым мінез-құлық дағдыларын қалыптастыру: нанды үгітпеу, тамақты ауызды жауып шайнау
Серуенге дайындық	Көрсету бойынша киімдерін киюді, қимыл белсенділігіне жағымды эмоциялық қарым-қатынас білдіруді үйрету.	Киім шкафтарын тануды қалыптастыру (<i>өзіне-өзі қызмет ету дағдылары, ұсақ моториканы дамыту</i>)	Бұрын игерген қимылдарды өздігінен орындауды жетілдіру. (<i>өзіне-өзі қызмет ету дағдылары, ұсақ моториканы дамыту</i>)	Киім шкафтарын тануды қалыптастыру (<i>өзіне-өзі қызмет ету дағдылары, ұсақ моториканы дамыту</i>)	Киім шкафтарын тануды қалыптастыру (<i>өзіне-өзі қызмет ету дағдылары, ұсақ моториканы дамыту</i>)
Серуен	Жақын адамдарының жағдайын эмоционалды қабылдай білуге тәрбиелеу (жанашырлық, қамқорлық таныту) (<i>Қоршаған әлеммен таныстыру</i>)	Ауа райының ерекшеліктерін байқату. Күннің жылы әлде суық екенін анықтату. Текшелер құрастыруға баулу, олармен ойнату,	Балалардың бейнелеу әрекетіне деген қызығушылығын ояту, көркемдік қабылдауларын дамыту. Құмда өз бетінше сурет салуын ұйымдастыру. (<i>сурет салу</i>)	Бақылау. Мақсаты: Ауа райының ерекшеліктерін байқату. (<i>Қоршаған әлеммен таныстыру</i>)	Жолдардағы қауіпсіздіктің қарапайым ережелерін таныстыру. Көліктер, көше, жол туралы бастапқы түсініктерді қалыптастыру. Көлік құралдарының кейбір түрлерімен таныстыру.

	<i>Ермексаздан бидай және жүгері дәндерін жасату. (мүсіндеу)</i>	қарапайым құрастыру дағдыларын бекіту (құрастыру) (Қоршаған әлеммен таныстыру)	Қимылды ойын «Төгілген жіптерді жылдам жина»	Қимылды ойын: «Ұшақтар» Спорттық жаттығулар: үш дөңгелекті велосипедке отыруға үйрету.	(Қоршаған әлеммен таныстыру) Қимылды ойын «Өз үйіңді тап»
Серуеннен оралу	Топқа оралу кезінде қатарға тұруды дағдыландыру. (дербес қимыл әрекеті).	Асықпай педагогтің жұптасып жүруді үйрету. (дербес қимыл әрекеті)	Өз шкафтарын тану дағдысын қалыптастыру. үйрету. (дербес қимыл әрекеті).	Топта киетін аяқ киімдерін өз бетінше ауыстырып, киюін үйрету.	Топта киетін аяқ киімдерін өз бетінше ауыстырып, киюін үйрету. (дербес қимыл әрекеті).
Түскі ас	Түскі ас алдында гигиеналық шараларды орындау :қолды дұрыс жуу, (мәдени-гигиеналық дағдылар, өзіне-өзі қызмет ету, кезекшілердің еңбек әрекеті)	Өз орамалының орнын білу, қолды дұрыс сүрту, орамалды ілу (мәдени-гигиеналық дағдылар, өзіне-өзі қызмет ету, кезекшілердің еңбек әрекеті)	Түскі ас алдында гигиеналық шараларды орындау : қолды дұрыс жуу, (мәдени-гигиеналық дағдылар, өзіне-өзі қызмет ету, кезекшілердің еңбек әрекеті)	Өз орамалының орнын білу, қолды дұрыс сүрту, орамалды ілу (мәдени-гигиеналық дағдылар, өзіне-өзі қызмет ету, кезекшілердің еңбек әрекеті)	Қолды дұрыс жуу, өз орамалының орнын білу, қолды дұрыс сүрту, орамалды ілу (мәдени-гигиеналық дағдылар, өзіне-өзі қызмет ету, кезекшілердің еңбек әрекеті)
Күндізгі ұйқы	Киімдерін ұқыпты орындыққа іліп (немесе арнайы сөреге) қоюды үйрету. (өзіне-өзі қызмет ету дағдылары, ірі және ұсақ моториканы дамыту)	Балалардың тыныш ұйықтауы үшін жайы баяу музыка тыңдау. Бесік жырын айтып беру (өзіне-өзі қызмет ету дағдылары, ірі және ұсақ моториканы дамыту)	Киім түймелерін, сырмаларын өздігінше ағытуды қалыптастыру. Бесік жырын айтып беру (өзіне-өзі қызмет ету дағдылары, ірі және ұсақ моториканы дамыту)	Өз төсек орнын тауып жатуды үйрету. Балалардың тыныш ұйықтауы үшін жайы баяу музыка тыңдау. Бесік жырын айтып беру (өзіне-өзі қызмет ету дағдылары, ірі және	Киімдерін ұқыпты орындыққа іліп (немесе арнайы сөреге) қоюды үйрету.Балалардың тыныш ұйықтауы үшін жайы баяу музыка тыңдау. Бесік жырын айтып беру (өзіне-өзі қызмет ету дағдылары,

	Балалардың тыныш ұйықтауы үшін жайы баяу музыка тыңдау. (Музыка)	Балалардың тыныш ұйықтауы үшін жайы баяу музыка тыңдау. (Музыка)	Балалардың тыныш ұйықтауы үшін жайы баяу музыка тыңдау. (Музыка)	ұсақ моториканы дамыту)	ірі және ұсақ моториканы дамыту)
Ұйқыдан біртіндеп ояту, сауықтыру шаралары	Төсектен тұрып, түйіршекті және жұмсақ жолақшалармен жүруді дағдыландыру. (дене жаттығулар мен белсенділігі) Киімдерін реттілікпен өздігінен киіну.. (өзіне-өзі қызмет ету дағдылары, ірі және ұсақ моториканы дамыту)	Төсектен тұрып, түйіршекті және жұмсақ жолақшалармен жүруді дағдыландыру. (дене жаттығулар мен белсенділігі) Түймелерін қадау, сырмаларын сыру, аяқ киімдерін дұрыс киюді үйрету. (өзіне-өзі қызмет ету дағдылары, ірі және ұсақ моториканы дамыту)	Төсектен тұрып, түйіршекті және жұмсақ жолақшалармен жүруді дағдыландыру. (дене жаттығулар мен белсенділігі) Киімдерін реттілікпен өздігінен киіну. (өзіне-өзі қызмет ету дағдылары, ірі және ұсақ моториканы дамыту)	Төсектен тұрып, түйіршекті және жұмсақ жолақшалармен жүруді дағдыландыру. (дене жаттығулар мен белсенділігі) . Түймелерін қадау, аяқ киімдерін дұрыс киюді үйрету. (өзіне-өзі қызмет ету дағдылары, ірі және ұсақ моториканы дамыту)	Төсектен тұрып, түйіршекті және жұмсақ жолақшалармен жүруді дағдыландыру. (дене жаттығулар мен белсенділігі) Аяқ киімдерін дұрыс киюді үйрету. (өзіне-өзі қызмет ету дағдылары, ірі және ұсақ моториканы дамыту)
Бесін ас	Ересектің бақылауымен бетін, қолдарын ластанған кезде және тамақтың алдында өз бетінше жуу, беті мен қолын жеке орамалмен құрғатып сүрту (мәдени-гигиеналық	Үстел басында қарапайым мінез-құлық дағдыларын қалыптастыру: нанды үгітпеу, тамақты ауызды жауып шайнау, (мәдени-гигиеналық	Өз орнын тауып отыру. Тамақтанып болғаннан кейін алғыс айтуды үйрету (мәдени-гигиеналық дағдылар, өзіне-өзі қызмет ету)	Ересектің бақылауымен бетін, қолдарын ластанған кезде және тамақтың алдында өз бетінше жуу. (мәдени-гигиеналық	Тамақтанып болғаннан кейін алғыс айтуды үйрету (мәдени-гигиеналық дағдылар, өзіне-өзі қызмет ету)

	<i>дағдылар, өзіне-өзі қызмет ету)</i>	<i>дағдылар, өзіне-өзі қызмет ету)</i>		<i>дағдылар, өзіне-өзі қызмет ету)</i>	
Балалардың дербес іс-әрекеті (қимылдық, ұлттық, сюжетті-рөлдік, үстел үсті-баспа және басқа ойындар), бейнелеу іс-әрекеті, кітап қарау және басқалары)	Гүлдер топырағы құрғап, ойыншықтар кірлеп қалғанын бақылатып оларды суарып топты жинап ретке келтіруді ұйымдастыру. <i>қоршаған әлеммен таныстыру</i>	«Кім жылдам?» ойынын ойнату. Ұжымдық жұмыс. Алдын ала жасалған бәйтерекке жапырақтарын ермексайдан жасап жабыстырғызу. <i>мүсіндеу</i>	Сурет салу кезінде қарындашты қатты қыспай, дұрыс ұстауды пысықтау. <i>сурет салу</i> Қарапайым көрініс: "Үйде кім бар?" (отбасы мүшелерін атау). <i>Сөйлеуді дамыту</i> <i>Сенсорика</i> : Өлшемі әртүрлі фигураларды топтастыру.	Ертегі оқу: "Адал дос" ертегісі. <i>Көркем әдебиет</i> Адамгершілік: Жақсы іс жасаған балаларды мадақтау. <i>Қоршаған әлеммен таныстыру</i> <i>Сурет салу</i> : "Достық ағашы" (саусақпен бояу).	<i>Сенсорика</i> : Үлкен-кіші көлемдегі ойыншықтарды салыстыру. <i>Қоршаған әлеммен таныстыру</i> Жабайы жануарлар туралы түсінік. <i>Жапсыру</i> : Кілемге ою-өрнек жапсыру.
Балалармен жеке жұмыс	Айсұлтан, Арсен заттың қасиеттері бойынша салыстыру және іріктеуді жетілдіру.	Әли, Рамин, Аминамен <i>ұрдастарымен ауызша қарым-қатынас жасауды дамыту.</i>	Арсен, Абдурахман, Әмір әртүрлі геометриялық фигуралы ойыншықтарды, пішіні, түсі бойынша ерекшеленетін біркелкі заттарды топтастыруды үйрету	Әміре, Айханым желдің дауысын ууу деп салуды үйрету.	Тасним, Рамина, Арсен, Үй жануарларының дыбыстарын тыңдап, сөйлемде сөздер мен сөз тіркестерін анық айтылуына назар аударуды үйрету.
Серуенге дайындық	Киініп-шешіну кезінде киімдерін белгілі тәртіппен киюге және шешуге жаттықтыру.	Қатармен жұптасып жүруді, қатарды бұзбауды үйрету. <i>(сөйлеуді дамыту, өзіне-өзі қызмет ету)</i>	Таза ауада қандай ойындар ойнайтынын балалармен жоспарлау. <i>(сөйлеуді дамыту, өзіне-өзі қызмет ету)</i>	Қатармен жұптасып жүруді, қатарды бұзбауды үйрету. <i>(сөйлеуді дамыту,</i>	Таза ауада қандай ойындар ойнайтынын балалармен жоспарлау. <i>(сөйлеуді дамыту,</i>

	<i>(сөйлеуді дамыту, өзіне-өзі қызмет ету дағдылары,).</i>	<i>дағдылары).</i>	<i>дағдылары, ірі және ұсақ моториканы дамыту).</i>	<i>өзіне-өзі қызмет ету дағдылары, ірі және ұсақ моториканы дамыту).</i>	<i>өзіне-өзі қызмет ету дағдылары, ірі және ұсақ моториканы дамыту).</i>
Серуен	Еркін ойындар Табиғи заттардан құрылымдар құрастыру. <i>(Құрастыру)</i>	<i>Қимылды ойын «Шеңберге түсір»</i>	Еркін ойындар <i>Қимылды ойын «Жалауға қарай жүгір»</i>	Еркін ойындар <i>Қимылды ойын «Поезд»</i>	Еркін ойындар <i>Қимылды ойындар. Қимылды ойындарда жетекші рөлді орындауға үйрету</i>
Серуеннен оралу	Топқа оралу кезінде жылдам қатарға тұруды дағдыландыру. <i>(көркем әрекет, дербес ойын әрекеті).</i>	Асықпай бір-бірін итермей жүруді үйрету. Жұмбақтар шешу, өлеңдер, әндер жаңылтпаштар, санамақтар және т.б. жаттау <i>(көркем әрекет, дербес ойын әрекеті).</i>	Топта киетін аяқ киімдерін өз бетінше ауыстырып, киюін қалыптастыру. Жұмбақтар шешу, өлеңдер, әндер жаңылтпаштар, санамақтар және т.б. жаттау <i>(көркем әрекет, дербес ойын әрекеті).</i>	Асықпай бір-бірін итермей жүруді үйрету. Топта киетін аяқ киімдерін өз бетінше ауыстырып, киюін қалыптастыру.	Топта киетін аяқ киімдерін өз бетінше ауыстырып, киюін қалыптастыру. Жұмбақтар шешу, өлеңдер, әндер жаңылтпаштар, санамақтар және т.б. жаттау <i>(көркем әрекет, дербес ойын әрекеті).</i>
Кешкі ас	Ересектің бақылауымен бетін, қолдарын ластанған кезде және тамақтың алдында өз бетінше жуу, беті мен қолын жеке орамалмен құрғатып сүрту.Өз орнын тауып отыру. <i>(мәдени-гигиеналық дағдылар, өзіне-өзі қызмет ету)</i>	Үстел басында қарапайым мінез-құлық дағдыларын қалыптастыру: нанды үгітпеу, тамақты ауызды жауып шайнау, <i>(мәдени-гигиеналық дағдылар, өзіне-өзі қызмет ету)</i>	Ересектің бақылауымен бетін, қолдарын ластанған кезде және тамақтың алдында өз бетінше жуу, ересектің көмегімен өзін ретке келтіруін қалыптастыру.Өз орнын тауып отыру. <i>(мәдени-гигиеналық дағдылар, өзіне-өзі қызмет ету)</i>	Тамақтанып болғаннан кейін алғыс айтуды үйрету <i>(мәдени-гигиеналық дағдылар, өзіне-өзі қызмет ету)</i> Суды, тамақты, энергияны үнемді тұтыну» - табиғи ресурстарға ұқыпты қарауды	Ересектің бақылауымен бетін, қолдарын ластанған кезде және тамақтың алдында өз бетінше жуу, беті мен қолын жеке орамалмен құрғатып сүрту, ересектің көмегімен өзін ретке келтіруін қалыптастыру. <i>(мәдени-</i>

				қалыптастыру <i>Бір тұтас тәрбие</i>	<i>гигиеналық дағдылар, өзіне-өзі қызмет ету)</i>
Балалардың дербес іс-әрекеті (қимылдық, ұлттық, сюжетті-рөлдік, үстел үсті-баспа және басқа ойындар), бейнелеу іс-әрекеті, кітап қарау және басқалары)	Көңілді музыканың берілген сипатына сай қимылдар жасату <i>(музыка)</i> Дайын жапсыру пішіндерінің ішінен ыдыстар бейнелерін табу, фланелеграфтағы дастархан бетіне жапсырту. <i>(Жапсыру)</i> балалардың бейнелеу әрекетіне деген қызығушылығын ояту. <i>(сурет салу)</i>	Балалардың лэпбуктармен жеке ойын әрекетерін жасату <i>(Жапсыру)</i> Кітаптарды қарату.Ертегі оқып оны ойыншықтар, суреттер, үстел үсті театрының кейіпкерлерін және басқа да көрнекі құралдарды көрсету <i>(көркем әдебиет)</i>	Ересектің бақылауымен ойын әрекеттерін (спорттық, би) орындауға, қимыл белсенділігін арттыруға үйрету <i>(Музыка)</i> Балалардың қалауы бойынша құрастырмалы материалдарды алып, шығу, олармен еркін ойындарда баланың дербес әрекетін дамыту <i>(құрастыру)</i>	Түзу, көлденең, тік, толқын тәрізді сызықтарды парақ бетінде салу дағдысын дамыту <i>(сурет салу)</i> Үстел үсті және еден үсті құрылыс материалдарымен ойын алаңдарын құрастыру. <i>(Құрастыру)</i> Ертегі кейіпкерлердің киімдерін киіп ойнау жағдайын ұйымдастыру. <i>(көркем әдебиет)</i>	Сурет салғанда дұрыс отыру, қағазды умаждамау, қаламды тарсылдатпау, жұмысты ұқыпты жасауды қалыптастыру. Наурыз дастарханына кәмпиттер салуды дамыту. <i>(сурет салу)</i>
Балалардың үйге қайтуы	Ата-анаға кеңес: Үйде баласымен қарандашпен жұмыс жасауларына кеңес беру.	Ата-аналарға балаларға оқылатын қызықты ертегілер туралы ақыл-кеңестер беру.	Балалар отбасында өздері не істей алатындары туралы әңгімелесу.	Кеңес: Бала өміріндегі жолда жүрі ережелері.	Кеңес: «3 жас дағдарысы»

Тексерген күні: 16.06.2023 ж

Ұсыныс: Балаларға көркем суреттер жасау.

Әдіскер: _____

Тәрбиелеу-білім беру процесінің циклограммасы (Мамыр) 4 апта

Білім беру ұйымы: Шығыс Қазақстан облысы білім басқармасы Өскемен қаласы бойынша білім бөлімінің «Ақ бота» балабақша-бөбекжайы» КМҚК

Топ: «Айшуақ» кіші тобы

Балалардың жасы: 2 жастағы балалар

Жоспардың құрылу кезеңі: 26.05.2025-30.05.2025

Тәрбиешілер: Омирбекова Ж.Е., Мархабатқызы А.

Күн тәртібі	Дүйсенбі 26.05.2025ж	Сейсенбі 27.05.2025ж	Сәрсенбі 28.05.2025ж	Бейсенбі 29.05.2025ж	Жұма 30.05.2025ж
Балаларды қабылдау	Балаларды әсем әуенмен,көтеріңкі көңіл күймен қарсы алу	Қызыл жүрекшемен көңілді тілек айтып қарсы алу	Үш түрлі смайликпен қарсы алу	Көңілді күн әнімен қарсы алу	Ертегілер кейіпкерлерімен қарсы алу
Ата-аналармен немесе баланың басқа заңды өкілдерімен әңгімелесу, кеңес беру	<i>Ата-аналармен әңгіме:</i> Балалардың жетістік пен дәрежесі үшін емес, сол қалпында сөзсіз қабылдап жақсы көретініізді сездіріңіз.	<i>Ата-аналармен әңгіме:</i> Ата-аналарға балаларды тамақтарын тауысып жеуге үйретулерін ескерту.	<i>Ата –аналармен әңгіме:</i> «Дұрыс тамақтануға баулу»	<i>Ата-аналармен әңгіме:</i> Балалардың тазалығы жөнінде кеңес беру	<i>Ата-аналармен әңгіме:</i> Ата- аналарға балаларын ертеңгілік жаттығуға үлгертіп алып келулерін ескерту.
Балалардың іс-әрекеті (ойын, танымдық, коммуникативтік, шығармашылық, эксперименталдық,	Дидактикалық ойын:«Азығын тап» Мақсаты: Үй жануарлары мен жабайы жануарлардың азығын таба алады. Үй жануарларының	Қимылды ойын: «Ақ серек,көк серек» Мақсаты:жүру, жүгіру қимылдарын орындайды. Белгі бойынша қозғалыстар	Дидактикалық ойын: «Көліктер » Мақсаты:балаларға көліктердің суретін,көліктерді ажырата алады. Әлеуметтік	Өнер орталығында сурет салу, суретті кітапшаларды бояу, ойыншықтарды топтастыру, кітаптарды қарау. Әлеуметтік	Ертегі оқыпберу. Ойыншықтарды,суреттерді,үстелүстітеатрының кейіпкерлерінжәнебасқа дакөрнекіқұралдардыкөрсетуменсүйемелдеп ойнату. көркем әдебиет

еңбек, қимыл, бейнелеу, дербес және басқалары)	төлдерін атай алады. Әлеуметтік дағдылар	жасайды. Дене тәрбиесі	дағдылар	дағдылар	
Ертеңгілік жаттығу	<p>дамыту жаттығулары (құрсаумен)</p> <p>1. Бастапқы қалып: дене тік, аяқ алшак, құрсау төменде (құрсаудың шетінен екі қолымен ұстау). 1-құрсауды екі қолдарымен алдына қояды; 2- құрсауды жоғары көтереді; 3-құрсауды алдына қояды ; 4- бастапқы қалыпқа келу. Жаттығу 6 рет қайталанады.</p> <p>2. Бастапқы қалып: дене тік, аяқ алшак, құрсау төменде. 1-құрсауды жоғары көтереді; 2-қолды түзу ұстап, оңға иілу; 3-құрсауды жоғары көтереді; 4-4-бастапқы қалыпқа келу. Осы жаттығуды сол жаққа қайталау. Жаттығу 6 рет қайталанады.</p> <p>3. Бастапқы қалып: дене тік, аяқ бірге, құрсауды бүгілген қолымен көкірегіне қою. 1-2-отырып, құрсауды алдына шығару; 3-бастапқы қалыпқа келу. Жаттығу 6 рет қайталанады.</p> <p>4. Бастапқы қалып: еденге отыру, құрсауды бүгілген қолымен көкірегіне қою. 1-құрсау ұстаған қолымен оң аяғына иілу; 2-бастапқы қалып. Жаттығу сол жағына қайталанады. Жаттығу 6 рет қайталанады.</p> <p>5. Бастапқы қалып: жерге арқасымен жатып, құрсауды түзу ұстап, басынан асыра қою. 1-2-тізені бүгіп, құрсаудың шетіне тигізу; 3-4-бастапқы қалыпқа келу. Жаттығу 5-6 рет қайталанады.</p> <p>6. Бастапқы қалып: құрсаудың ішінде тұру. Педагогтің 1-8 дейін санауы бойынша құрсаудан шығып секіру, қайтадан құрсауға секіру. Жаттығуды 3-4 рет қайталау.</p> <p>7. Бастапқы қалып: дене тік, аяқ алшак, құрсау төменде (құрсаудың шетінен екі қолымен ұстау). 1-құрсауды алға қою, оң аяғын ұшына артқа қою; 2-бастапқы қалып. Жаттығу сол жағына қайталанады. Жаттығу 6 рет қайталанады. (дене шынықтыру)</p>				
Таңғы ас	Таңғы ас алдында қолдарын сумен сабындап жуу мәдениетін қалыптастыру. (мәдени-гигиеналық дағдылар, өзіне-өзі қызмет ету, кезекшілердің еңбек	Жеңдерін өз бетімен түру, жуыну кезінде киімді суламау, жуыну кезінде суды шашыратпау білігін бекіту. Өз орнын тауып отыру. Үстел басында қарапайым	Таңғы ас алдында қолдарын сумен сабындап жуу мәдениетін қалыптастыру. нанды үгітпеу, тамақты ауызды жауып шайнау, ауызды тамаққа	Таңғы ас алдында қолдарын сумен сабындап жуу мәдениетін қалыптастыру. Жеңдерін өз бетімен түру, жуыну кезінде киімді суламау,	Таңғы ас алдында қолдарын сумен сабындап жуу мәдениетін қалыптастыру. Жеңдерін өз бетімен түру, жуыну кезінде киімді суламау, жуыну

	<p>әрекеті) Суды, тамақты, энергияны үнемді тұтыну» - табиғи ресурстарға ұқыпты қарауды қалыптастыру</p> <p>Бір тұтас тәрбие</p>	<p>мінез-құлық дағдыларын қалыптастыру:</p> <p>(мәдени-гигиеналық дағдылар, өзіне-өзі қызмет ету, кезекшілердің еңбек әрекеті)</p>	<p>толтырып сөйлемеу. Тамақтанып болғаннан кейін алғыс айтуды үйрету (мәдени-гигиеналық дағдылар, өзіне-өзі қызмет ету, кезекшілердің еңбек әрекеті)</p>	<p>жуыну кезінде суды шашыратпау білігін бекіту. Тамақтанып болғаннан кейін алғыс айтуды үйрету (мәдени-гигиеналық дағдылар, өзіне-өзі қызмет ету, кезекшілердің еңбек әрекеті)</p>	<p>кезінде суды шашыратпау білігін бекіту. Өз орнын тауып Тамақтанып болғаннан кейін алғыс айтуды үйрету (мәдени-гигиеналық дағдылар, өзіне-өзі қызмет ету, кезекшілердің еңбек әрекеті)</p>
<p>Ұйымдастырылған іс-әрекетті өткізуге дайындық (бұдан әрі – ҰІӨ)</p>	<p>Өнер орталығында сурет салу, суретті кітапшаларды бояу, ойыншықтарды топтастыру, кітаптарды қарау</p>	<p>«Кереует» Міндеттері: Үстел үсті құрастырмалы материалдардан бөпе құршаққа кереует жасап орналастыруды үйрету (сенсорика)</p>	<p>«Доптар» Міндеттері: Ермексаздың қалаған түсін таңдап түрлі түсті доптар жасату. (Мүсіндеу)</p>	<p>Құрылыс ойыншықтарымен еркін ойындар. (Құрастыру)</p>	<p>«Түймелер» Міндеттері: <i>Саусақ қимылдарын дамыту бойынша ойындар. Түймелерді қадату. Сырамаларды сырғызу.</i> (сенсорика)</p>
<p>Кестеге сәйкес ҰІӨ</p>	<p>Дене тәрбиесі Міндеттері: Жалпы дамытушы жаттығулар. Негізгі қимылдар: тізені жоғары көтеріп жүру аралықты сақтай отырып, бағытты өзгертіп қол мен аяқ қозғалыстарын үйлестіре жүру;</p>	<p>Дене тәрбиесі Міндеттері: Жалпы дамытушы жаттығулар. Негізгі қимылдар: сапта бір-бірлеп, бірінің артынан бірі, тізені жоғары көтеріп жүру; Сапта бір-</p>	<p>Музыка Тақырыбы: «Төмен және жоғары дыбыстар» Міндеті: Балаларды шығарманы тыңдай отырып, динамикалық бояуларын, дауыс күштілігін ажырата білуге баулу.</p>	<p>«Қалашықтар» Міндеттері: табиғи материалдарды</p>	<p>Дене тәрбиесі Міндеттері: Жалпы дамытушы жаттығулар. Негізгі қимылдар: тізені жоғары көтеріп жүру аралықты сақтай отырып, бағытты өзгертіп қол мен аяқ қозғалыстарын үйлестіре жүру;</p>

	<p>шеңбер бойлап жүгіру; допты екі қолымен жоғарыға, еденге (жерге) қарай төмен лақтыру; Тепе-теңдікті сақтай отырып, бір-бірінен 10 см қашықтықта орналасқан тақтай бойымен жүру; Қимылды ойын: Күміс алу</p> <p>«Күрекше» Міндеттері: Сөйлеу қарқынын, дауыстың жоғарылығымен күшін ескеріп Артикуляциялық гимнастика жасауын ұйымдастыру. <i>сөйлеуді дамыту/көркем әдебиет</i></p> <p>«Заттарды топтастыр Міндеттері: Берілген заттардың 3-4 сенсорлық қасиеттеріне</p>	<p>бірлеп, бірінің артынан бірі жүгіру; Тура бағытта 4–6 метр арақашықтықта, "жыланша еңбектеу; Екі аяқтап басты затқа тигізе отырып, жоғары қарай 2-3 метр қашықтықта алға қарай жылжи отырып секіру; Қимылды ойын: «Өз үйінді тап»</p> <p>«Үш торай» Міндеттері: Үстел үсті театры арқылы «Үшторай» ертегісін тыңдап, айтып берумен эмоциалды қабылдауды үйрету. <i>(көркем әдебиет)</i></p> <p>«Біркелкі ойыншықтар» Міндеттері: Өлшемдері әртүрлі геометриялық</p>	<p>«Не қалай дауыстайды?» Міндеттері: еліктеу сөздерін, сөздерді Және қарапайым сөз тіркестерін(2-4сөз)дұрыс қайталап айтуға үйрету <i>Сөйлеуді дамыту</i></p> <p>«Пішіндерді салыстыр» Міндеттері: түрлі көлемдегі геометриялық фигураларды негізгі түсі, неғұрлым ұқсас қасиеттері бойынша</p>	<p>(кұм,су,тас) қолданып,ойнауғамү мкіндік беру. <i>Құрастыру</i></p> <p>Топтастыр» Міндеттері: Берілген заттардың 3-4 сенсорлық қасиеттеріне байланысты таңдауды жүзеге асыра отырып,өлшемі бойынша әр тект ізаттарды салыстыру. <i>Сенсорика</i></p> <p>«Бұл қандай құс?» Міндеттері: белгілі бір ерекшеліктеріне қарай құстардың суреттеуге үйрету</p>	<p>Сапта бір-бірлеп, бірінің артынан бірі жүгіру; Екі аяқтап басты затқа тигізе отырып, жоғары қарай 2-3 метр қашықтықта алға қарай жылжи отырып секіру Қимылды ойын: «Допты дәлдеп лақтыр»</p> <p>«Ұшақ» Міндеттері: Ұшақтың дауысын естірту. Балалардан бұл ненің дауысы? сұрау. Осы дауысты бірнеше рет айтып қайталату. Содан соң суретін көрсету. Ұшақ туралы мультиткен үзінді көрсету. Ұшақ болып ұшуды ұйымдастыру. Құрастыру заттарынан ұшақ жасату. <i>(сөйлеуді дамыту, сенсорика, қоршаған орта, құрастыру)</i></p>
--	---	---	---	---	--

	<p>байланысты таңдауды жүзеге асыра отырып, түсі, көлемі, өлшемі бойынша әр текті заттарды салыстыру</p> <p><i>Сенсорика</i></p> <p>«Жиһаздар» Міндеттері: Қарапайым құрылысты үлгі бойынша, ересектің көмегімен, өз бетінше құрастыру. <i>Құрастыру</i></p>	<p>фигураларды, өлшемі, пішіні, түсі бойынша ерекшеленетін біркелкі заттарды топтастыруды үйрету. <i>(сенсорика)</i></p>	<p>салыстыру және іріктеуді жетілдіру. <i>Сенсорика</i></p> <p>«Түймедақ гүлі» Міндеттері: дәстүрлі емес әдістермен суреттер салуды дамыту. <i>Сурет салу</i></p> <p>«Қасқыр мен қоян» Міндеттері: Жастарына сәйкесертегі оқып беру. Ертегідегі кейіпкерлердің сөздерін қайталату. Кейіпкерлердің дауысын салуды жетілдіру. <i>(сөйлеуді дамыту, көркем әдебиет, музыка)</i></p>	<p>және оларды ажырата білу. <i>(қоршаған ортамен таныстыру)</i></p> <p>«Не қажет?» Міндеттері: зейінді дамыту, шығармашылық сөйлеу қабілетін дамыту. Суретте жетпей тұрған бөліктерді анықтайды. Атап айтады. (Күннің шуағы жоқ, жапырақсыз гүл, сусыз жылғадан су ішкелі тұрған лақ) <i>(көркем әдебиет)</i></p>	
2-ші таңғы ас	<p>Таңғы ас алдында қолдарын сумен сабындап жуу</p>	<p>Өз орнын тауып отыру. Үстел басында қарапайым мінез-құлық</p>	<p>Тамақты ауызды жауып шайнау, ауызды тамаққа толтырып сөйлемеу</p>	<p>Жеңдерін өз бетімен түру, жуыну кезінде киімді суламау, жуыну кезінде суды</p>	<p>Үстел басында қарапайым мінез-құлық дағдыларын қалыптастыру: нанды</p>

	мәдениетін қалыптастыру.	дағдыларын қалыптастыру.		шашыратпау білігін бекіту	үгітпеу, тамақты ауызды жауып шайнау
Серуенге дайындық	Көрсету бойынша киімдерін киюді, қимыл белсенділігіне жағымды эмоциялық қарым-қатынас білдіруді, бұрын игерген қимылдарды өздігінен орындауды жетілдіру. Киім шкафтарын тануды қалыптастыру (өзіне-өзі қызмет ету дағдылары, ұсақ моториканы дамыту)				
Серуен	Балалардың қалауы бойынша құрастырмалы материалдарды алып, шығу, олармен еркін ойындарда баланың дербес әрекетін дамыту (құрастыру) <i>Қимылды ойын «Шарды ұста»</i>	Қимылды ойын: «Өз үйінді тап» Құмда таяқшамен сурет салу (Сурет салу)	Қимылды ойын «Төгілген жіптерді жылдам жина» Лэпбукта дербес жапсыру әрекеті. (жапсыру)	Доппен ойындар.	Қимылды ойын «Төгілген жіптерді жылдам жина» Ермексаздан бауырсақтар жасату. (Мүсіндеу)
Серуеннен оралу	Топқа оралу кезінде қатарға тұруды дағдыландыру. <i>(дербес қимыл әрекеті).</i>	Асықпай педагогтің жұптасып жүруді үйрету. <i>(дербес қимыл әрекеті)</i>	Өз шкафтарын тану дағдысын қалыптастыру. үйрету. <i>(дербес қимыл әрекеті).</i>	Топта киетін аяқ киімдерін өз бетінше ауыстырып, киюін үйрету.	Топта киетін аяқ киімдерін өз бетінше ауыстырып, киюін үйрету. <i>(дербес қимыл әрекеті).</i>
Түскі ас	Түскі ас алдында гигиеналық шараларды орындау :қолды дұрыс жуу, <i>(мәдени-гигиеналық дағдылар, өзіне-өзі қызмет ету, кезекшілердің еңбек әрекеті)</i> Өз орамалының орнын білу, қолды дұрыс сүрту, орамалды ілу <i>(мәдени-гигиеналық дағдылар, өзіне-өзі қызмет ету, кезекшілердің еңбек әрекеті)</i>				
Күндізгі ұйқы	Киімдерін ұқыпты орындыққа іліп (немесе арнайы сөреге) қоюды үйрету.	Балалардың тыныш ұйықтауы үшін жайы баяу музыка тыңдау. Бесік жырын айтып беру <i>(өзіне-өзі</i>	Киім түймелерін, сырмаларын өздігінше ағытуды қалыптастыру.	Өз төсек орнын тауып жатуды үйрету. Балалардың тыныш ұйықтауы үшін жайы	Киімдерін ұқыпты орындыққа іліп (немесе арнайы сөреге) қоюды үйрету.Балалардың тыныш ұйықтауы үшін

	<p>(өзіне-өзі қызмет ету дағдылары, ірі және ұсақ моториканы дамыту)</p> <p>Балалардың тыныш ұйықтауы үшін жайы баяу музыка тыңдау. (Музыка)</p>	<p>қызмет ету дағдылары, ірі және ұсақ моториканы дамыту)</p> <p>Балалардың тыныш ұйықтауы үшін жайы баяу музыка тыңдау. (Музыка)</p>	<p>Бесік жырын айтып беру (өзіне-өзі қызмет ету дағдылары, ірі және ұсақ моториканы дамыту)</p> <p>Балалардың тыныш ұйықтауы үшін жайы баяу музыка тыңдау. (Музыка)</p>	<p>баяу музыка тыңдау. Бесік жырын айтып беру (өзіне-өзі қызмет ету дағдылары, ірі және ұсақ моториканы дамыту)</p>	<p>жайы баяу музыка тыңдау. Бесік жырын айтып беру (өзіне-өзі қызмет ету дағдылары, ірі және ұсақ моториканы дамыту)</p>
<p>Ұйқыдан біртіндеп ояту, сауықтыру шаралары</p>	<p>Төсектен тұрып, түйіршекті және жұмсақ жолақшалармен жүруді дағдыландыру. (дене жаттығулар мен белсенділігі)</p> <p>Киімдерін реттілікпен өздігінен киіну. (өзіне-өзі қызмет ету дағдылары, ірі және ұсақ моториканы дамыту)</p>				
<p>Бесін ас</p>	<p>Ересектің бақылауымен бетін, қолдарын ластанған кезде және тамақтың алдында өз бетінше жуу, беті мен қолын жеке орамалмен құрғатып сүрту, ересектің көмегімен өзін ретке келтіруін қалыптастыру. Өз орнын тауып отыру. (мәдени-гигиеналық дағдылар, өзіне-өзі қызмет ету)</p> <p>Үстел басында қарапайым мінез-құлық дағдыларын қалыптастыру: нанды үгітпеу, тамақты ауызды жауып шайнау, ауызды тамаққа толтырып сөйлемеу. Тамақтанып болғаннан кейін алғыс айтуды үйрету (мәдени-гигиеналық дағдылар, өзіне-өзі қызмет ету)</p>				
<p>Балалардың дербес іс-әрекеті (қимылдық, ұлттық, сюжетті-рөлдік, үстел үсті-баспа және басқа ойындар), бейнелеу іс-әрекеті,</p>	<p>«Қасқыр мен қоян» Міндеттері: Жастарына сәйкес ертегі оқып беру. Ертегідегі кейіпкерлердің сөздерін қайталату. Кейіпкерлердің дауысын салуды</p>	<p>Ләпбук арқылы ертегі айтып беру. Міндеттері: Балаларға кейіпкерлерін атату. Олардың дауыстарын қимылдарын қайталату.</p>	<p>Түрлі түсті сулар «Міндеттері: Суға бояу тамшыларын тамызып, судың түсінің өзгергенін байқату. Суды әр түрлі ыдыстарға құйып көрсету.</p>	<p>Гүлдер мен дәндер Міндеттері: Гүлдер мен дәндердің ұқсас қасиеттері бойынша салыстыру және іріктеуді жетілдіру. (Сенсорика)</p>	<p>«Жапырақтар», саусақ ойыны «Қуырмай» «Бір сөзбен ата» дидактикалық ойындарға қатысу белсенділігін арттыру</p>

кітап қарау және басқалары)	жетілдіру. (сөйлеуді дамыту, көркем әдебиет, музыка)	(сөйлеуді дамыту және көркем әдебиет)	Түрлі түсті сулармен сурет салғызу. (сурет салу)		
Балалармен жеке жұмыс	Әли, Арсен, Тасмин, Жандос «Көбелек» – саусақпен бояу Міндеті: Бояу арқылы саусақ моторикасын, түсті ажырату мен шығармашылық қабілетті дамыту.	Айханым, Амина «Жоғалған ойыншық» – затты сипаттау Міндеті: Сөйлеуді дамыту, заттарды сипаттап айту дағдысын қалыптастыру.	Айсұлтан, Әміре, Әмір, 3-күн: «Жапсырумен жұмыс – Гүл құрау» Міндеті: Ұсақ моториканы дамыту, түс, пішінді тану.	Рамина, О.Арсен «Сиқырлы қапшық» – сезу арқылы тану Міндеті: Сенсорлық қабылдауды дамыту, сөйлеуге итермелеу.	Әміре, Әли «Менің отбасым» – суретпен жұмыс Міндеті: Таныс адамдар туралы сөйлеу, отбасы мүшелерінің атын атау.
Серуенге дайындық	Киініп-шешіну кезінде киімдерін белгілі тәртіппен киюге және шешуге жаттықтыру. (сөйлеуді дамыту, өзіне-өзі қызмет ету дағдылары, ірі және ұсақ моториканы дамыту).	Қатармен жұптасып жүруді, қатарды бұзбауды үйрету. Таза ауада қандай ойындар ойнайтынын балалармен жоспарлау. (сөйлеуді дамыту, өзіне-өзі қызмет ету дағдылары).	Таза ауада қандай ойындар ойнайтынын балалармен жоспарлау. (сөйлеуді дамыту, өзіне-өзі қызмет ету дағдылары, ірі және ұсақ моториканы дамыту).	Қатармен жұптасып жүруді, қатарды бұзбауды үйрету. (сөйлеуді дамыту, өзіне-өзі қызмет ету дағдылары, ірі және ұсақ моториканы дамыту).	Таза ауада қандай ойындар ойнайтынын балалармен жоспарлау. (сөйлеуді дамыту, өзіне-өзі қызмет ету дағдылары, ірі және ұсақ моториканы дамыту).
Серуен	Еркін ойындар Табиғи заттардан құрылымдар құрастыру. (Құрастыру) Қимылды ойын: «Жоғры лақтыр»	Қимылды ойын«Шеңберге түсір»	Еркін ойындар Қимылды ойын «Жалауға қарай жүгір»	Еркін ойындар Қимылды ойын«Поезд»	Еркін ойындар Қимылды ойындар. Қимылды ойындарда жет екшірелді орындауға үйр ету,

<p>Серуеннен оралу</p>	<p>Топқа оралу кезінде жылдам қатарға тұруды дағдыландыру. (<i>көркем әрекет, дербес ойын әрекеті</i>).</p>	<p>Асықпай бір-бірін итермей жүруді үйрету. Жұмбақтар шешу, өлеңдер, әндер жаңылтпаштар, санамақтар және т.б. жаттау (<i>көркем әрекет, дербес ойын әрекеті</i>).</p>	<p>Топта киетін аяқ киімдерін өз бетінше ауыстырып, киюін қалыптастыру. Жұмбақтар шешу, өлеңдер, әндер жаңылтпаштар, санамақтар және т.б. жаттау (<i>көркем әрекет, дербес ойын әрекеті</i>).</p>	<p>Асықпай бір-бірін итермей жүруді үйрету. Топта киетін аяқ киімдерін өз бетінше ауыстырып, киюін қалыптастыру.</p>	<p>Топта киетін аяқ киімдерін өз бетінше ауыстырып, киюін қалыптастыру. Жұмбақтар шешу, өлеңдер, әндер жаңылтпаштар, санамақтар және т.б. жаттау (<i>көркем әрекет, дербес ойын әрекеті</i>).</p>
<p>Кешкі ас</p>	<p>Ересектің бақылауымен бетін, қолдарын ластанған кезде және тамақтың алдында өз бетінше жуу, беті мен қолын жеке орамалмен құрғатып сүрту, ересектің көмегімен өзін ретке келтіруін қалыптастыру.Өз орнын тауып отыру. (<i>мәдени-гигиеналық дағдылар, өзіне-өзі қызмет ету</i>)</p>	<p>Үстел басында қарапайым мінез-құлық дағдыларын қалыптастыру: нанды үгітпеу, тамақты ауызды жауып шайнау, ауызды тамаққа толтырып сөйлемеу. (<i>мәдени-гигиеналық дағдылар, өзіне-өзі қызмет ету</i>)</p>	<p>Ересектің бақылауымен бетін, қолдарын ластанған кезде және тамақтың алдында өз бетінше жуу, беті мен қолын жеке орамалмен құрғатып сүрту, ересектің көмегімен өзін ретке келтіруін қалыптастыру.Өз орнын тауып отыру. (<i>мәдени-гигиеналық дағдылар, өзіне-өзі қызмет ету</i>)</p>	<p>Тамақтанып болғаннан кейін алғыс айтуды үйрету (<i>мәдени-гигиеналық дағдылар, өзіне-өзі қызмет ету</i>)Суды, тамақты, энергияны үнемді тұтыну» - табиғи ресурстарға ұқыпты қарауды қалыптастыру <i>Бір тұтас тәрбие</i></p>	<p>Ересектің бақылауымен бетін, қолдарын ластанған кезде және тамақтың алдында өз бетінше жуу, беті мен қолын жеке орамалмен құрғатып сүрту, ересектің көмегімен өзін ретке келтіруін қалыптастыру.Өз орнын тауып отыру. (<i>мәдени-гигиеналық дағдылар, өзіне-өзі қызмет ету</i>)</p>
<p>Балалардың дербес іс-әрекеті (қимылдық, ұлттық, сюжетті-рөлдік, үстел үсті-баспа және басқа ойындар),</p>	<p>Кітаптар қарату. Таныс ертегі қойылымын жасату. (сөйлеуді дамыту) Балаларды екі топқа бөліп ермексайдан әр балаға бір адам пішінін</p>	<p>Халықтар достығы дегеніміз не? басқа ұлт өкілдерін қалай танимыз? Суреттер арқылы әңгімелесу. (көркем әдебиет)</p>	<p>«Үш аю» орыс халық ертегісін оқып беру. Ертегілер мен қоршаған өмір тақырыптарына сюжеттік композициялар құру (мүсіндеу)</p>	<p>Табиғи қалдық заттардан композицияны құрастыру кезінде заттар мен нысандардың көлемі бойынша</p>	<p>Балалардың қалауы бойынша дербес әрекеттері. Құрастыру және шығармашылық бағытында кітаптар қарату, әңгімелесу. Топтағы</p>

<p>бейнелеу іс-әрекеті, кітап қарау және басқалары)</p>	<p>жасату Екінші топта қағаздан әр бала адам сұлбасын адамдардың қолдарын ұстатып қосып жапсырту. (мүсіндеу, жапсыру)</p> <p>«Достық» туралы жаттаған әнін айтқызу (музыка)</p>	<p>Балаларды орталықтарға бөліп Әр түрлі ұлттың халық әндерін тыңдатып, би билету. (музыка)</p> <p>Геометриялықфигуралардың(дөңгелек, шаршы, үшбұрыш)ортасына, бұрыштарына дайын ою-өрнектерді жапсыру арқылы киіз, кілем, көрпе, алашаорамалжасауды үйрету. (жапсыру)</p>	<p>Конструктордан үйшік құрастыру дағдыларын қалыптастыру (құрастыру)</p>	<p>арақатынасын ескеруін қадағалау; (жапсыру)</p> <p>Таныс ертегінің кейіпкерлерінің бейнелерін сомдауға қажетті дауыс ырғағы және тілдің қарқынын қолдану дағдыларын қалыптастыру (сөйлеуді дамыту, көркем әдебиет)</p>	<p>ойыншықтарының суретін салу, мүсінін жасату, немесе қағаздан өздеріне ойыншық жасауына мүмкіндік беру. (сурет салу, құрастыру, мүсіндеу, жапсыру)</p>
<p>Балалардың үйге қайтуы</p>	<p>Дұрыс тамақтану ережелері.</p>	<p>Кеңес «Егер бала бұзық болса»</p>	<p>Ата-аналарға кеңес: «Отбасындағы өзіндік ережелер»</p>	<p>Ата- аналарға балаларды тамақтарын тауысып жеуге үйретулерін ескерту.</p>	<p>Ата-аналармен балаларының тазалықтары жайлы әңгімелесу.</p>

Тексерген күні: 23.05.2025
 Ұсыныс: Әуелілікте балалардың тәртібін қалыптастыру.
 Әдіскер: 